

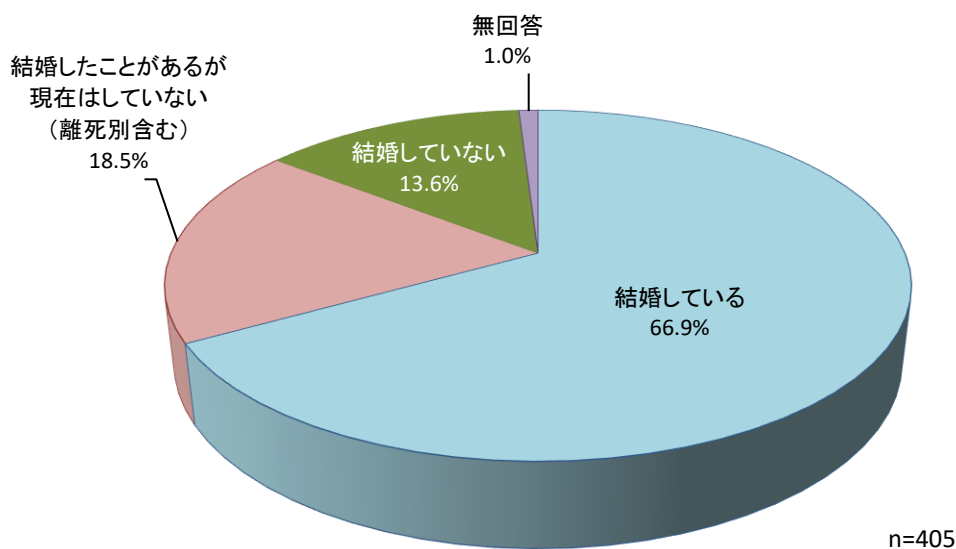
20. 結婚・出産・子育てに関する意識について

(1) 結婚しているか

◇ 「結婚している」が7割弱

問68	あなたは結婚していますか。	(○は1つ)
		n=405
1	結婚している	66.9%
2	結婚したことがあるが現在はしていない (離死別含む)	18.5%
3	結婚していない	13.6%
	(無回答)	1.0%

<図IV-20-1>全体



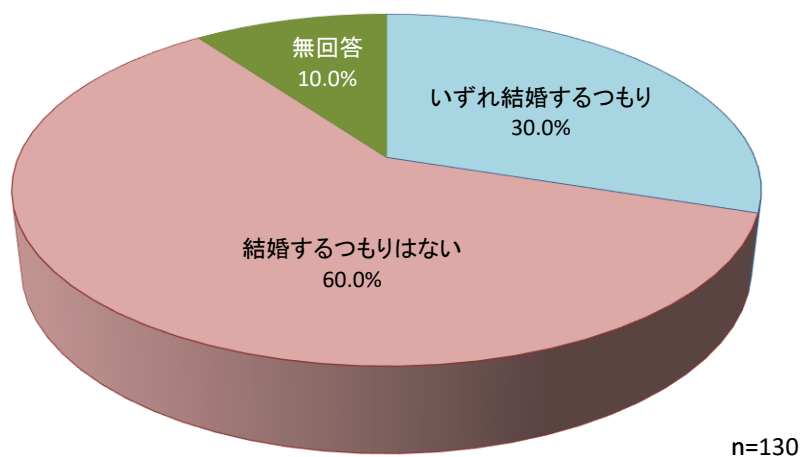
結婚しているかについては、「結婚している」が66.9%で最も高く、次いで「結婚したことがあるが現在はしていない (離死別含む)」が18.5%、「結婚していない」が13.6%であった。(図IV-20-1)

(2) 結婚するつもりがあるか

◇ 「結婚するつもりはない」が約6割

問69	問68で「2 結婚したことがあるが現在はしていない(離死別含む)」「3 結婚していない」と答えた方にお伺いします。あなたの結婚に対する考えは、次のうちどちらですか。(○は1つ)	n=130
1	いずれ結婚するつもり	30.0%
2	結婚するつもりはない (無回答)	60.0%
		10.0%

<図IV-20-2>全体



結婚するつもりがあるかについては、「結婚するつもりはない」が60.0%であった。一方、「いずれ結婚するつもり」は30.0%であった。(図IV-20-2)

(3) 結婚している場合、全部で何人のお子さんを持ちたいか

◇ 「2人」が5割半ば

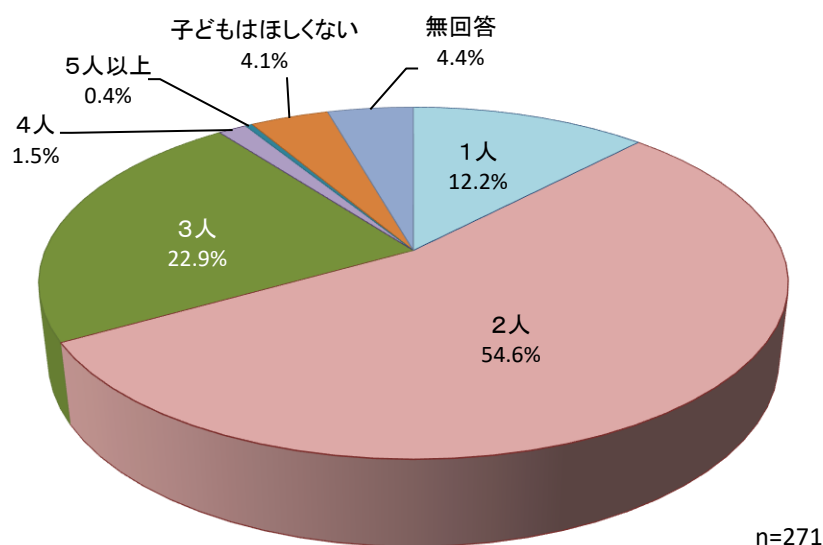
問70 問68で「1 結婚している」と答えた方にお伺いします。「これまでに生んだお子さん」と「今後のお子さんの予定」の数を合わせて、全部で何人のお子さんを持つおつもりですか。

(○は1つ)

n=271

1	1人	12.2%
2	2人	54.6%
3	3人	22.9%
4	4人	1.5%
5	5人以上 (人)	0.4%
6	子どもはほしくない (無回答)	4.1% 4.4%

<図IV-20-3>全体



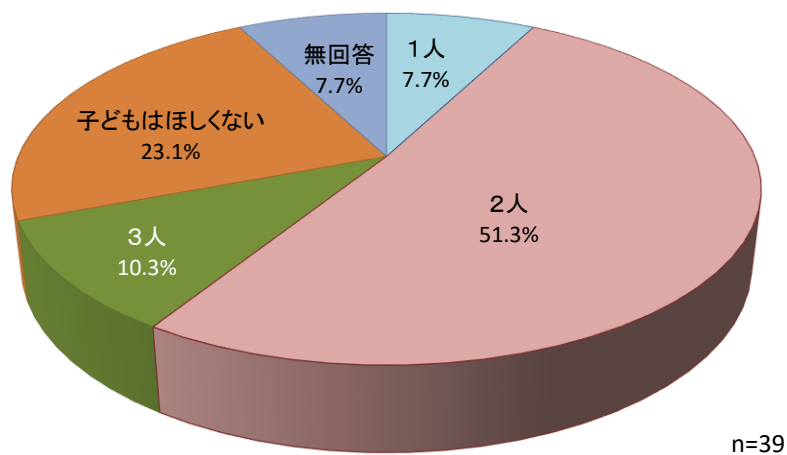
結婚している場合、全部で何人のお子さんを持ちたいかについては、「2人」が54.6%で最も高く、次いで「3人」が22.9%、「1人」が12.2%と続いている。なお、「5人以上」では「8人」という回答があった。(図IV-20-3)

(4) 結婚を予定している場合、子どもは何人ほしいか

◇ 「2人」が約5割

問7 1	問6 9で「1	いずれ結婚するつもり」と答えた方にお伺いします。子どもは何人ほしいですか。	(○は1つ)
			n=39
1	1人		7.7%
2	2人		51.3%
3	3人		10.3%
4	4人		0.0%
5	5人以上 (人)		0.0%
6	子どもはほしくない		23.1%
	(無回答)		7.7%

<図IV-20-4>全体



結婚を予定している場合、子どもは何人ほしいかについては、「2人」が51.3%で最も高く、次いで「子どもはほしくない」が23.1%、「3人」が10.3%と続いている。(図IV-20-4)