

19. シェアリングモビリティの認知度等について

(1) 市役所や宇都宮駅周辺でシェアリングサービスを実施していることの認知度

◇ 「知っているが利用したことはない」が6割弱

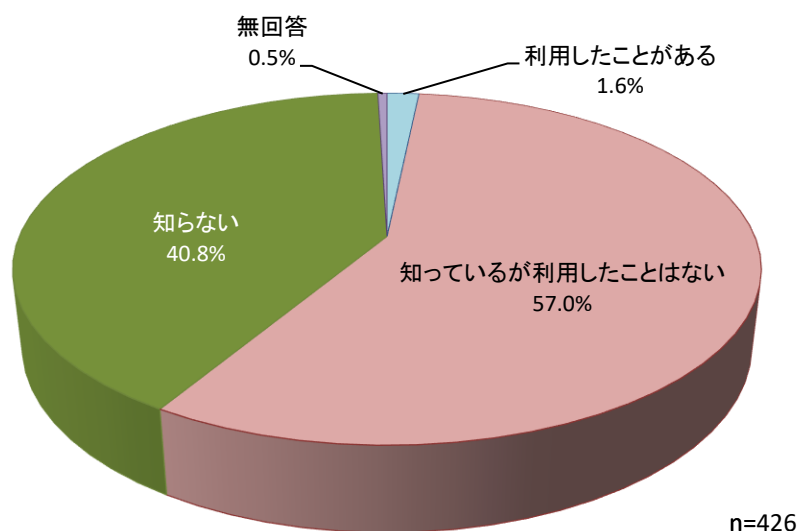
問63 市役所や宇都宮駅周辺で、電動アシスト自転車や電動キックボードのシェアリングサービスを実施していることはご存じですか。

※ 専用ポートに設置してある電動アシスト自転車や電動キックボードをレンタル使用し、目的地周辺にある専用ポートへ返却できるサービス。宇都宮市では市役所や宇都宮駅周辺など街なか
に専用ポートを複数設置し実証実験中。(〇は1つ)

n=426

1	利用したことがある	1.6%
2	知っているが利用したことはない	57.0%
3	知らない	40.8%
	(無回答)	0.5%

<図IV-19-1>全体



市役所や宇都宮駅周辺でシェアリングサービスを実施していることの認知度については、「知っているが利用したことはない」が57.0%で最も高く、次いで「知らない」が40.8%であった。(図IV-19-1)

<参考>

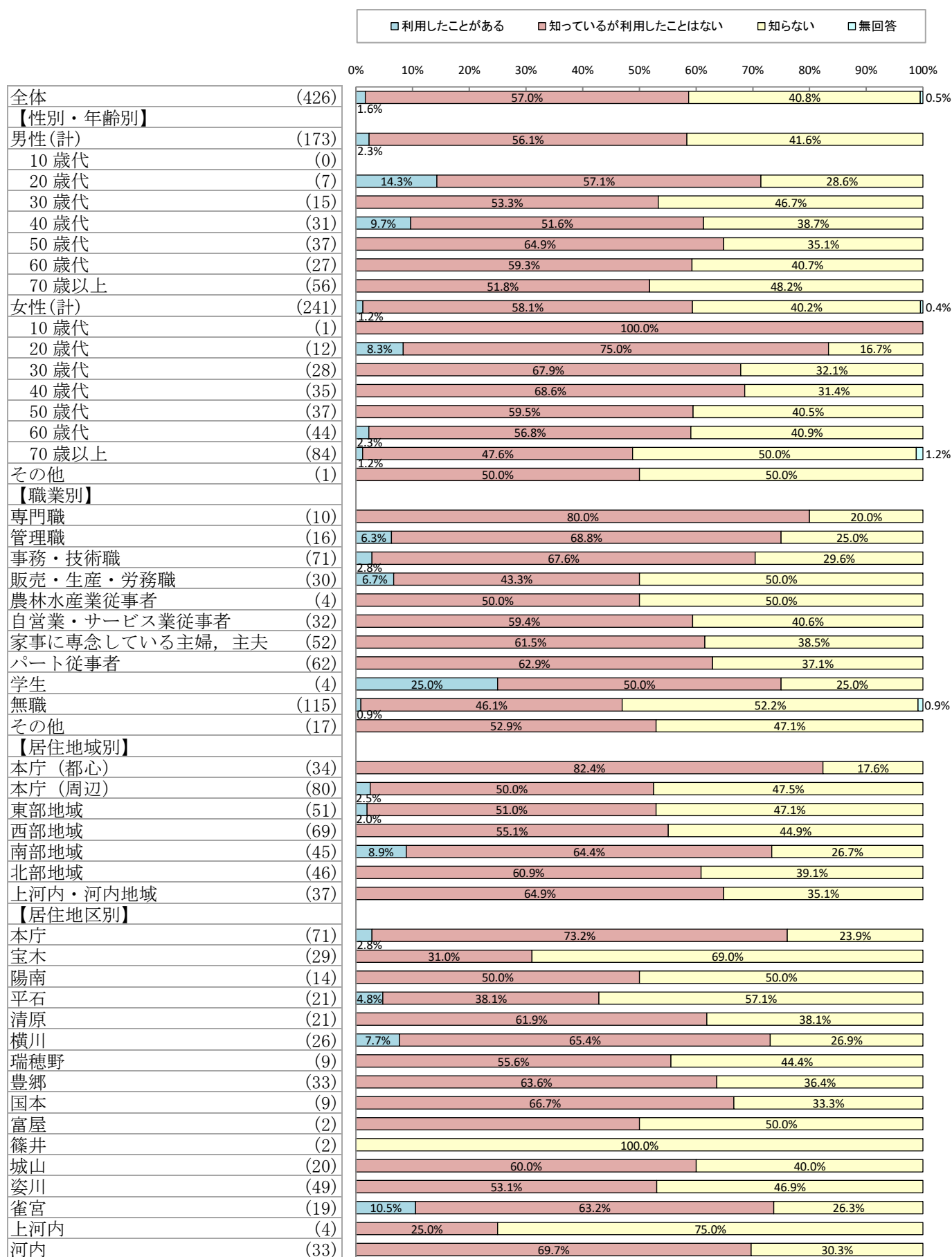
性別・年齢別でみると、「知っているが利用したことはない」は<女性/10歳代>が100.0%、<女性/20歳代>が75.0%であった。「知らない」は<女性/70歳以上>が50.0%、<男性/70歳以上>が48.2%であった。(図IV-19-2)

職業別でみると、「知っているが利用したことはない」は<専門職>が80.0%で最も高く、次いで<管理職>が68.8%であった。「知らない」は<無職>が52.2%で最も高く、次いで<販売・生産・労務職><農林水産業従事者>がともに50.0%であった。(図IV-19-2)

居住地域別でみると、「知っているが利用したことはない」は<本庁(都心)>が82.4%で最も高く、次いで<上河内・河内地域>が64.9%であった。「知らない」は<本庁(周辺)>が47.5%で最も高く、次いで<東部地域>が47.1%であった。(図IV-19-2)

居住地区別でみると、「知っているが利用したことはない」は<本庁>が73.2%、<河内>が69.7%であった。「知らない」は<篠井>が100.0%、<上河内>が75.0%であった。(図IV-19-2)

<図IV-19-2>性別・年齢別／職業別／居住地域・地区別

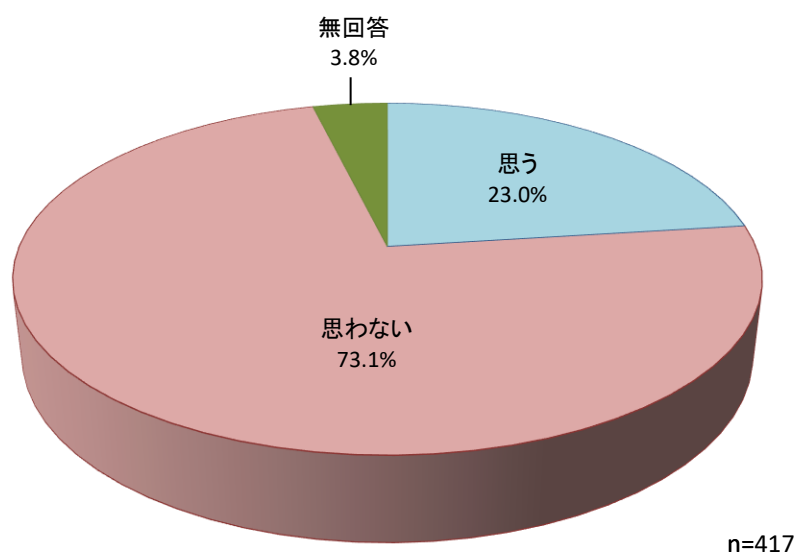


(2) シェアリングサービスを利用してみたいか

◇ 「思わない」が7割強

問6 4	問6 3 「2 知っているが利用したことはない」「3 知らない」を選択した方にお聞きします。 シェアリングサービスを利用してみたいと思いますか。	(○は1つ)
		n=417
1	思う	23.0%
2	思わない	73.1%
	(無回答)	3.8%

<図IV-19-3>全体



シェアリングサービスを利用してみたいかについては、「思わない」が73.1%であった。一方、「思う」は23.0%であった。(図IV-19-3)

<参考>

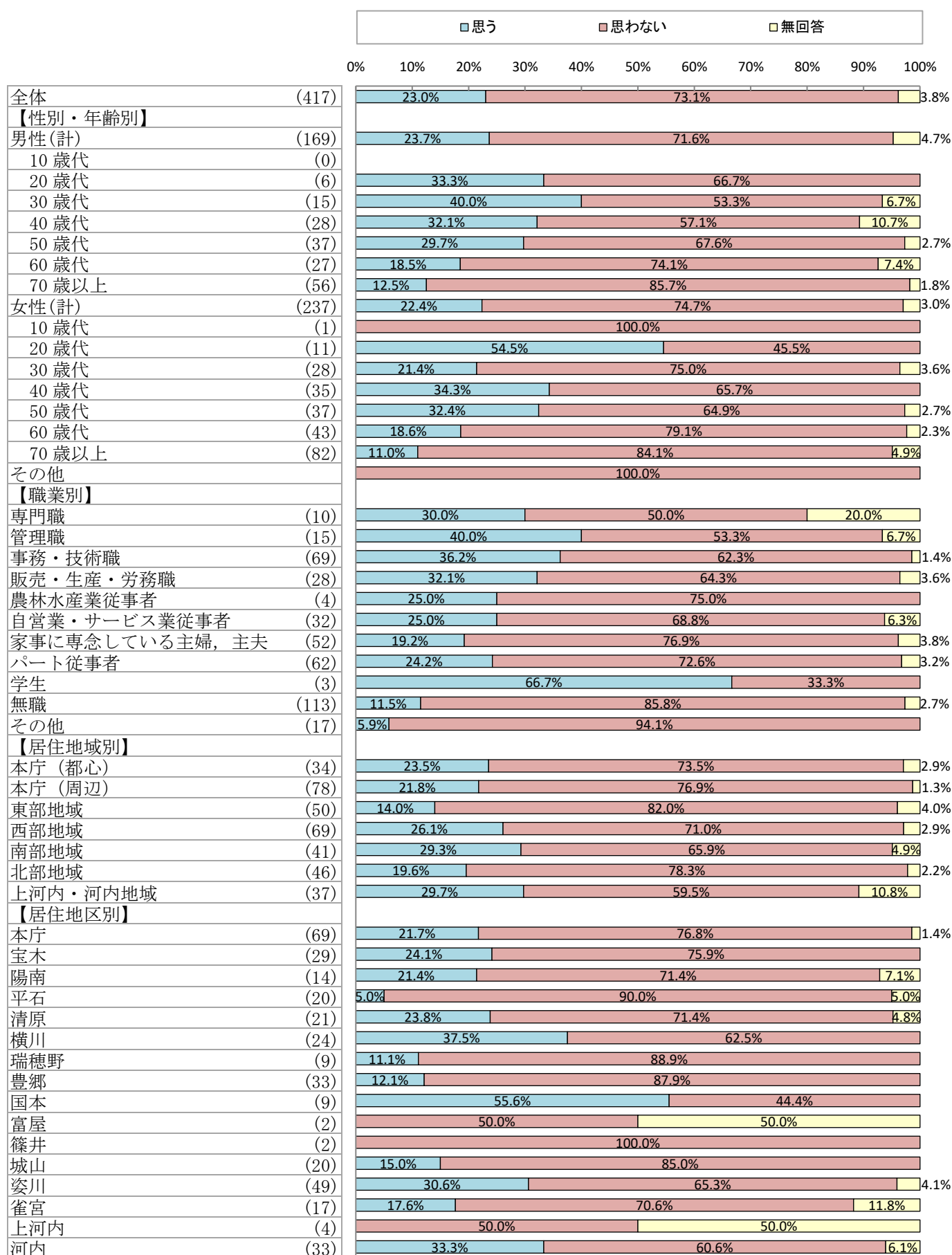
性別・年齢別でみると、「思わない」は<女性/10歳代>が100.0%、<女性/70歳以上>が84.1%であった。「思う」は<女性/20歳代>が54.5%、<男性/30歳代>が40.0%であった。(図IV-19-4)

職業別でみると、「思わない」は、<その他>を除くと、<無職>が85.8%で最も高く、次いで<農林水産業従事者>が75.0%であった。「思う」は<学生>が66.7%で最も高く、次いで<管理職>が40.0%であった。(図IV-19-4)

居住地域別でみると、「思わない」は<東部地域>が82.0%で最も高く、次いで<北部地域>が78.3%であった。「思う」は<上河内・河内地域>が29.7%で最も高く、次いで<南部地域>が29.3%であった。(図IV-19-4)

居住地区別でみると、「思わない」は<篠井>が10.0%、<平石>が90.0%であった。「思う」は<国本>が55.6%で、<横川>が37.5%であった。(図IV-19-4)

<図IV-19-4>性別・年齢別／職業別／居住地域・地区別

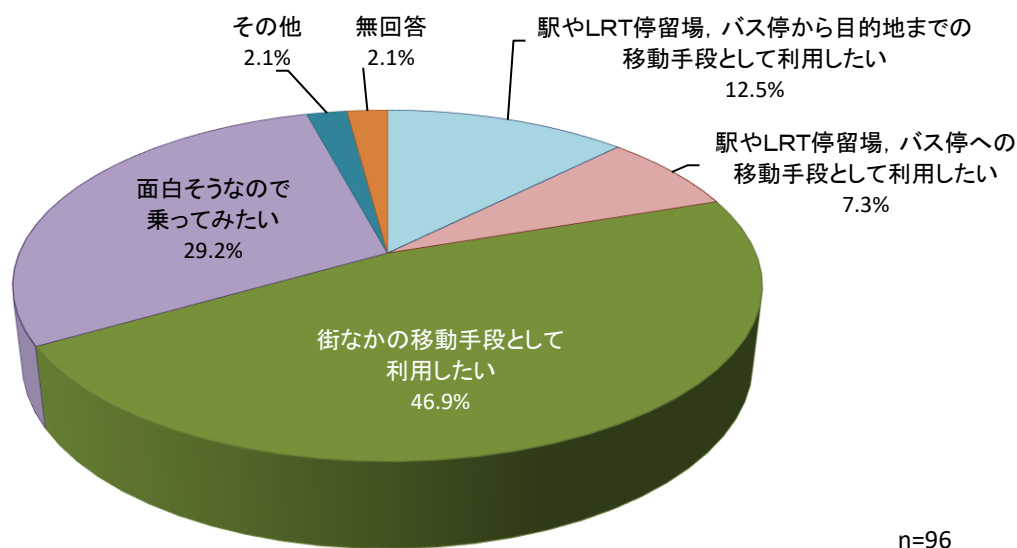


(3) シェアリングサービスを利用してみたい理由

◇ 「街なかの移動手段として利用したい」が5割弱

問65	問64「1 思う」を選択した方にお聞きします。その主な理由はなんですか。(○は1つ)	n=96
1	駅やLRT停留場、バス停から目的地までの移動手段として利用したい	12.5%
2	駅やLRT停留場、バス停への移動手段として利用したい	7.3%
3	街なかの移動手段として利用したい	46.9%
4	面白そうなので乗ってみたい	29.2%
5	その他	2.1%
	(無回答)	2.1%

<図IV-19-5>全体



シェアリングサービスを利用してみたい理由については、「街なかの移動手段として利用したい」が46.9%で最も高く、次いで「面白そうなので乗ってみたい」が29.2%、「駅やLRT停留場、バス停から目的地までの移動手段として利用したい」が12.5%と続いている。(図IV-18-5)

<参考>

性別・年齢別でみると、「街なかの移動手段として利用したい」は<男性/70歳以上>が85.7%、<女性/30歳代>が66.7%であった。「面白そうなので乗ってみたい」は<男性/60歳代>が60.0%、<男性/20歳代><女性/20歳代>がともに50.0%であった。(図IV-19-6)

職業別でみると、「街なかの移動手段として利用したい」は<農林水産業従事者>が100.0%、<専門職>が66.7%であった。「面白そうなので乗ってみたい」は、<その他>を除くと、<学生>が50.0%、<事務・技術職><家事に専念している主婦、主夫>がともに40.0%であった。(図IV-19-6)

居住地域別でみると、「街なかの移動手段として利用したい」は<本庁(都心)>が62.5%で最も高く、次いで<南部地域>が58.3%であった。「面白そうなので乗ってみたい」は<北部地域>が44.4%で最も高く、次いで<東部地域>が42.9%であった。(図IV-19-6)

居住地区別でみると、「街なかの移動手段として利用したい」は<瑞穂野>が100.0%、<雀宮>が66.7%であった。「面白そうなので乗ってみたい」は<平石>が100.0%、<陽南>が66.7%であった。(図IV-19-6)

<図IV-19-6>性別・年齢別／職業別／居住地域・地区別

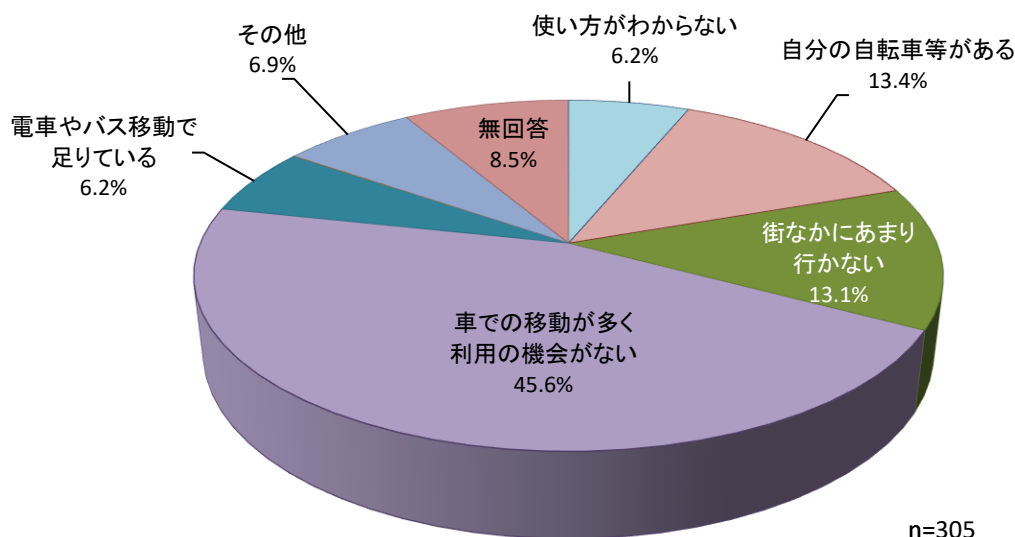


(4) シェアリングサービスを利用したくない理由

◇ 「車での移動が多く利用の機会がない」が4割半ば

問 6 6	問 6 4 「2 思わない」を選択した方にお聞きします。その主な理由はなんですか。	(○は1つ)
		n=305
1	使い方がわからない	6.2%
2	自分の自転車等がある	13.4%
3	街なかにあまり行かない	13.1%
4	車での移動が多く利用の機会がない	45.6%
5	電車やバス移動で足りている	6.2%
6	市営駐輪場のレンタサイクルを利用しているため	0.0%
7	その他	6.9%
	(無回答)	8.5%

<図IV-19-7>全体



シェアリングサービスを利用したくない理由については、「車での移動が多く利用の機会がない」が45.6%で最も高く、次いで「自分の自転車等がある」が13.4%、「街なかにあまり行かない」が13.1%と続いている。(図IV-18-7)

<参考>

性別・年齢別でみると、「車での移動が多く利用の機会がない」は<女性/20歳代>が80.0%、<女性/30歳代>が52.4%であった。「自分の自転車等がある」は<男性/60歳代><女性/20歳代>がともに20.0%、<男性/70歳以上>が18.8%であった。(図IV-19-8)

職業別でみると、「車での移動が多く利用の機会がない」は<専門職>が80.0%で最も高く、次いで<管理職>が75.0%であった。「自分の自転車等がある」は<パート従事者>が15.6%で最も高く、次いで<無職>が15.5%であった。(図IV-19-8)

居住地域別でみると、「車での移動が多く利用の機会がない」は<北部地域>が66.7%で最も高く、次いで<東部地域>が53.7%であった。「自分の自転車等がある」は<本庁(都心)>が32.0%で最も高く、次いで<本庁(周辺)>が25.0%であった。(図IV-19-8)

居住地区別でみると、「車での移動が多く利用の機会がない」は<篠井>が100.0%、<国本>が75.0%であった。「自分の自転車等がある」は<本庁>が34.0%、<宝木>が22.7%であった。(図IV-19-8)

<図IV-19-8>性別・年齢別／職業別／居住地域・地区別

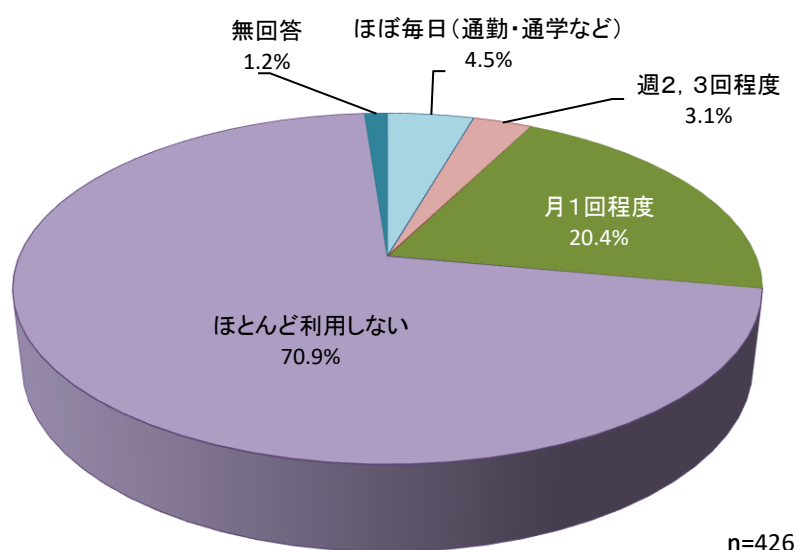


(5) 普段の公共交通（電車やバス）の利用頻度

◇ 「ほとんど利用しない」が約7割

問67 普段の公共交通（電車やバス）の利用頻度はどの程度ですか。		(○は1つ)
		n=426
1	ほぼ毎日（通勤・通学など）	4.5%
2	週2, 3回程度	3.1%
3	月1回程度	20.4%
4	ほとんど利用しない	70.9%
	（無回答）	1.2%

<図IV-19-9>全体



普段の公共交通（電車やバス）の利用頻度については、「ほとんど利用しない」が70.9%で最も高く、次いで「月1回程度」が20.4%であった。（図IV-19-9）

<参考>

性別・年齢別でみると、「ほとんど利用しない」は<男性/20歳代>が100.0%、<女性/50歳代>が81.1%であった。「月1回程度」は<男性/30歳代><男性/60歳代>がともに33.3%、<女性/70歳以上>が27.4%であった。（図IV-19-10）

職業別でみると、「ほとんど利用しない」は<農林水産業従事者>が100.0%、<パート従事者>が85.5%であった。「月1回程度」は<専門職>が30.0%、<事務・技術職>が26.8%であった。（図IV-19-10）

居住地域別でみると、「ほとんど利用しない」は<東部地域><上河内・河内地域>がともに78.4%で最も高く、次いで<西部地域>が75.4%であった。「月1回程度」は<本庁（都心）>が29.4%で最も高く、次いで<本庁（周辺）>が28.8%であった。（図IV-19-10）

居住地区別でみると、「ほとんど利用しない」は<富屋><篠井><上河内>がともに100.0%、<清原>が90.5%であった。「月1回程度」は<陽南>が35.7%、<本庁>が29.6%であった。（図IV-19-10）

<図IV-19-10>性別・年齢別／職業別／居住地域・地区別

