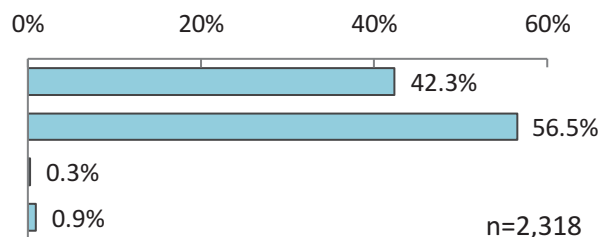


## II 調査回答者の属性

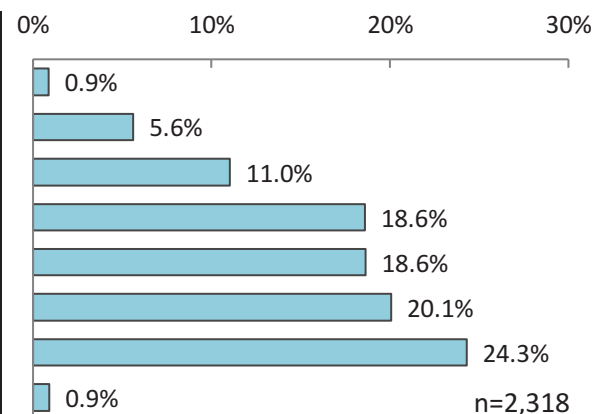
F 1 【性】 あなたの性別をお答えください。

	基 数	構成比
1 男	981	42.3%
2 女	1,310	56.5%
3 その他 (無回答)	6 21	0.3% 0.9%
合 計	2,318	100.0%



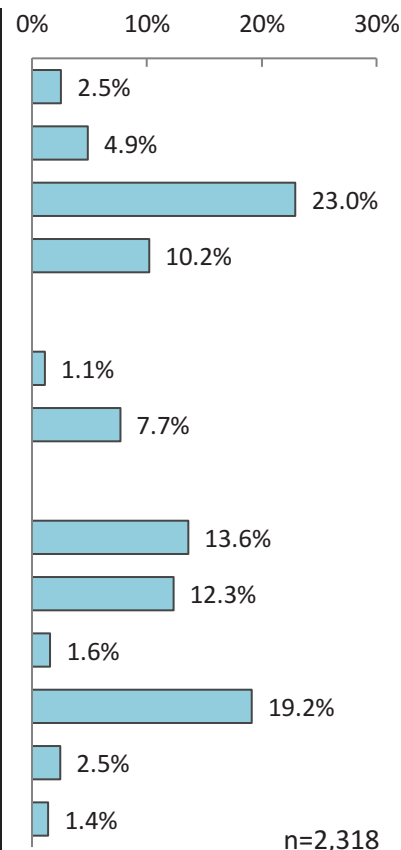
F 2 【年齢】 あなたの年齢はおいくつですか。

	基 数	構成比
1 10歳代	20	0.9%
2 20歳代	130	5.6%
3 30歳代	256	11.0%
4 40歳代	431	18.6%
5 50歳代	432	18.6%
6 60歳代	465	20.1%
7 70歳以上	563	24.3%
(無回答)	21	0.9%
合 計	2,318	100.0%



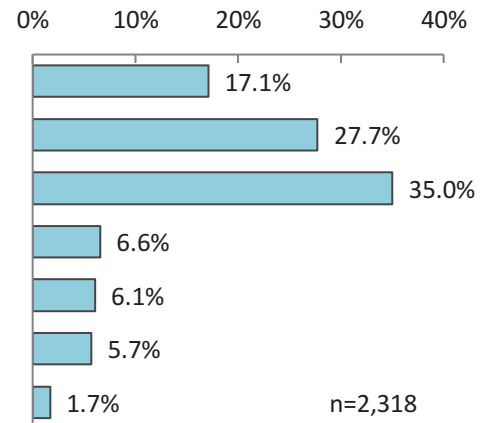
F 3 【職業】 あなたの職業は、次の分類ではどれになりますか。

	基 数	構成比
1 専門職 (医師、弁護士、大学教授、僧侶など)	59	2.5%
2 管理職 (官公庁や事業所の重役、部課長など)	113	4.9%
3 事務・技術職 (一般事務員、公務員、技師、保育士、看護師など)	532	23.0%
4 販売・生産・労務職 (店員、工員、職人、運転手、作業員など)	237	10.2%
勤め人 (計)	941	40.6%
5 農林水産業従事者	26	1.1%
6 自営業・サービス業従事者	178	7.7%
自営業 (計)	204	8.8%
7 家事に専念している主婦、主夫	316	13.6%
8 パート従事者	286	12.3%
9 学生	37	1.6%
10 無職	444	19.2%
11 その他	57	2.5%
(無回答)	33	1.4%
合 計	2,318	100.0%



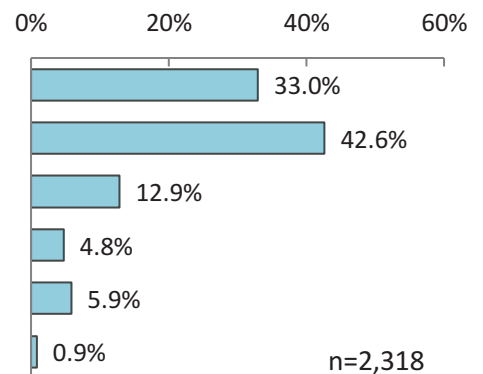
F 4 【家族構成】 あなたの家族構成はどれに該当しますか。

	基 数	構成比
1 ひとり暮らし（単身世帯）	396	17.1%
2 夫婦のみ（一世代世帯）	643	27.7%
3 親と未婚の子ども（核家族）	812	35.0%
4 親と子ども夫婦（二世帯世帯）	153	6.6%
5 親と子ども夫婦と孫（三世帯世帯）	141	6.1%
6 その他	133	5.7%
（無回答）	40	1.7%
合 計	2,318	100.0%



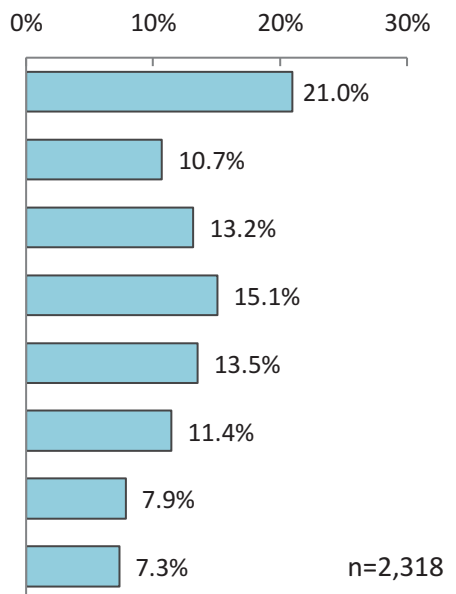
F 5 【居住年数】 あなたは、宇都宮市にお住まいになってどのくらいになりますか。

	基 数	構成比
1 出生時から	764	33.0%
2 20年以上	988	42.6%
3 10年以上～20年未満	298	12.9%
4 5年以上～10年未満	111	4.8%
5 5年未満	137	5.9%
（無回答）	20	0.9%
合 計	2,318	100.0%



F 6 【居住地域】 あなたがお住まいの町はどちらですか。

	地域の説明	基 数	構成比
1 本庁（都心）	都心※1	486	21.0%
2 本庁（周辺）	周辺※2	248	10.7%
3 東部地域	平石地区、清原地区、瑞穂野地区	305	13.2%
4 西部地域	城山地区、姿川地区	349	15.1%
5 南部地域	横川地区、雀宮地区	313	13.5%
6 北部地域	豊郷地区、国本地区、富屋地区、篠井地区	265	11.4%
7 上河内・河内地域	上河内地区、河内地区	182	7.9%
（無回答）		170	7.3%
合 計		2,318	100.0%

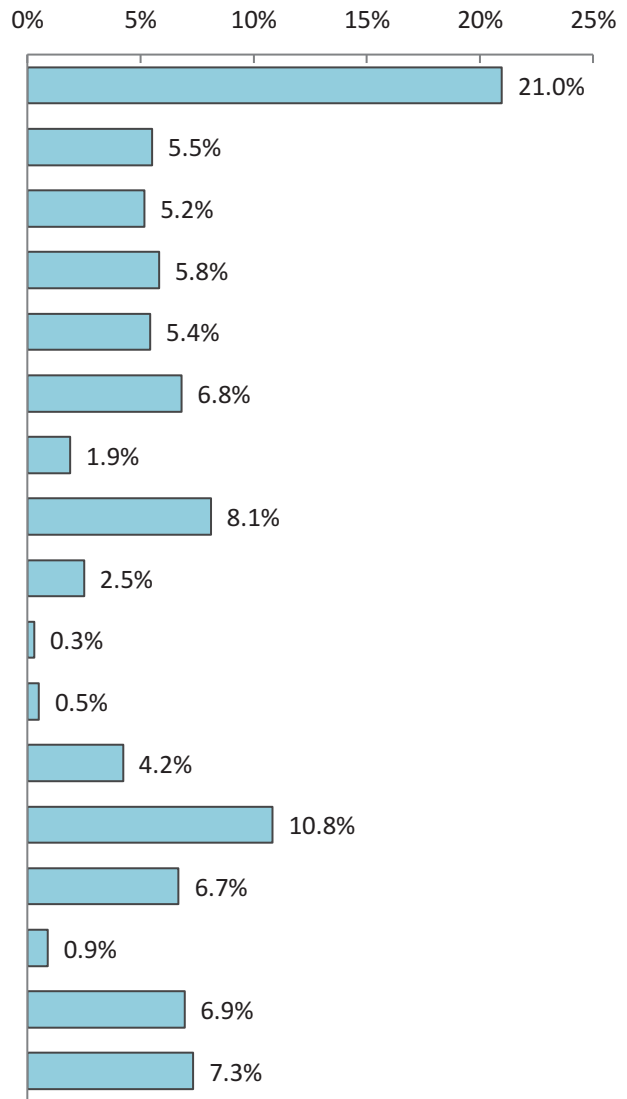


※1 本庁管内で、【東】国道4号バイパス・【西】桜通り・【南】平成通り・【北】競輪場通りで囲まれた地域

※2 本庁管内で、【東】国道4号バイパス・【西】桜通り・【南】平成通り・【北】競輪場通りより外側の地域

F 6 【居住地区】

	基 数	構 成 比
1 本庁	486	21.0%
2 宝木	128	5.5%
3 陽南	120	5.2%
4 平石	135	5.8%
5 清原	126	5.4%
6 横川	158	6.8%
7 瑞穂野	44	1.9%
8 豊郷	188	8.1%
9 国本	58	2.5%
10 富屋	7	0.3%
11 篠井	12	0.5%
12 城山	98	4.2%
13 姿川	251	10.8%
14 雀宮	155	6.7%
15 上河内	21	0.9%
16 河内	161	6.9%
(無回答)	170	7.3%
合 計	2,318	100.0%



n=2,318