

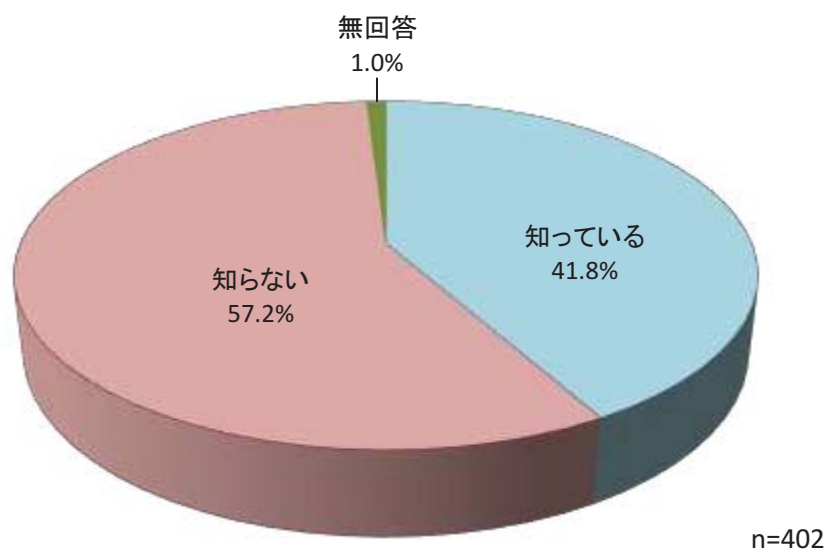
15. 「大谷石文化」の日本遺産認定について

(1) 「大谷石文化」が日本遺産に認定されていることの認知度

◇ 「知らない」が6割弱

問53	「大谷石文化」が日本遺産に認定されたことを知っていますか。	(○は1つ)
		n=402
1	知っている	41.8%
2	知らない	57.2%
	(無回答)	1.0%

<図IV-15-1>全体



「大谷石文化」が日本遺産に認定されていることの認知度については、「知っている」が41.8%、「知らない」は57.2%であった。(図IV-15-1)

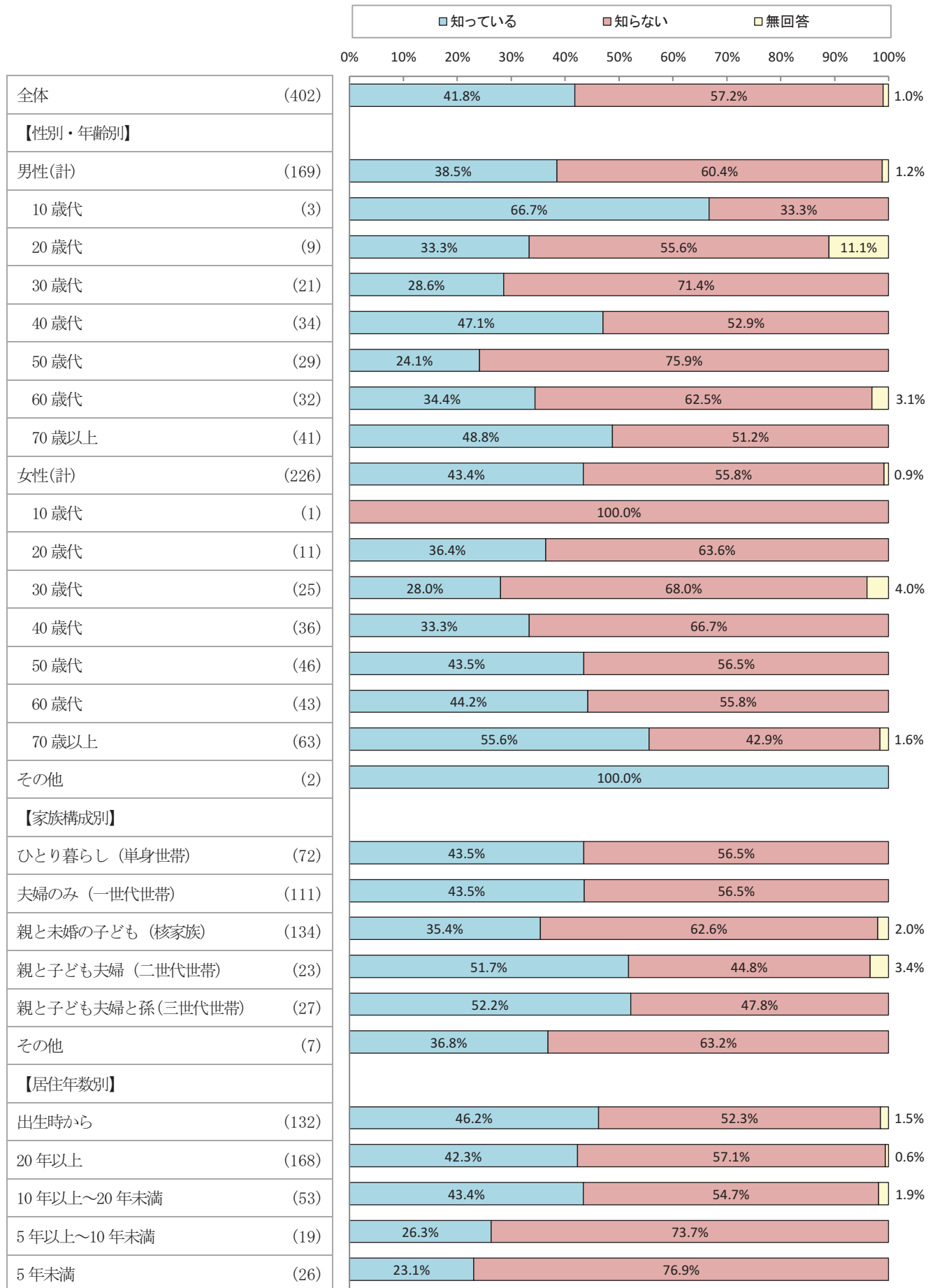
<参考>

性別・年齢別で見ると、「知っている」は<その他>を除くと<男性/10歳代>が66.7%で最も高く、<女性/70歳以上>が55.6%と続いている。一方、「知らない」は<女性/10歳代>が100.0%で最も高く、次いで<男性/50歳代>が75.9%と続いている。(図IV-15-2)

家族構成別で見ると、「知っている」は<親と子ども夫婦と孫(三世代世帯)>が52.2%で最も高く、次いで<親と子ども夫婦(二世帯世帯)>が51.7%であった。一方、「知らない」は<その他>を除くと<親と未婚の子ども(核家族)>が62.6%で最も高く、<ひとり暮らし(単身世帯)>と<夫婦のみ(一世帯世帯)>がいずれも56.5%と続いている。(図IV-15-2)

居住年数別で見ると、「知っている」は<出生時から>が46.2%で最も高く、次いで<10年以上~20年未満>が43.4%であった。一方、「知らない」は<5年未満>が76.9%で最も高く、次いで<5年以上~10年未満>が73.7%であった。(図IV-15-2)

<図IV-15-2>性別・年齢別/家族構成別/居住年数別

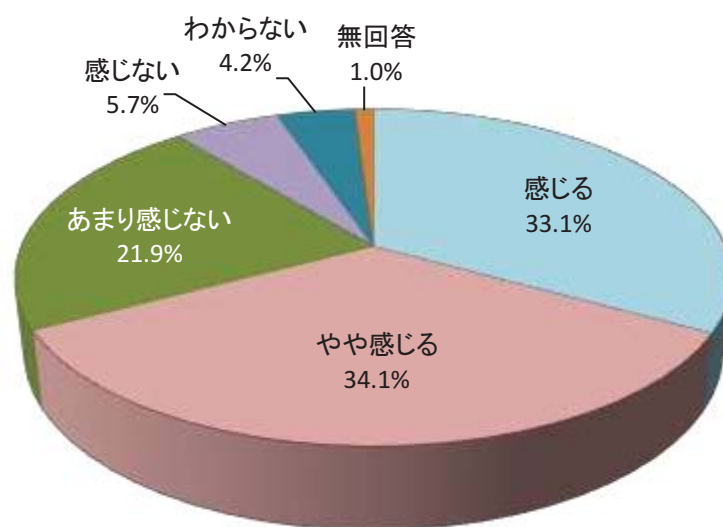


(2) 「大谷石文化」を誇りに感じるか

◇ 「感じる」と「やや感じる」を合わせた【感じる(計)】が7割弱

問54	宇都宮市の暮らしに息づいている「大谷石文化」を誇りに感じますか。	(○は1つ)
		n=402
1	感じる	33.1%
2	やや感じる	34.1%
3	あまり感じない	21.9%
4	感じない	5.7%
5	わからない	4.2%
	(無回答)	1.0%

<図IV-15-3>全体



n=402

「大谷石文化」を誇りに感じるかについては、「感じる」が 33.1%、「やや感じる」が 34.1%で、これらを合わせた【感じる(計)】は 67.2%であった。一方、「あまり感じない」が 21.9%、「感じない」が 5.7%で、これらを合わせた【感じない(計)】は 27.6%であった。(図IV-15-3)

<参考>

性別・年齢別で見ると、【感じる(計)】は<女性/10歳以上>が 100.0%で最も高く、<女性/20歳代>が 81.9%と続いている。一方、【感じない(計)】は<男性/50歳代>が 51.7%で最も高く、次いで<その他>を除くと<女性/30歳代>が 44.0%と続いている。(図IV-15-4)

家族構成別で見ると、【感じる(計)】は<夫婦のみ(一世代世帯)>が 75.9%で最も高く、次いで<親と子ども夫婦(二世代世帯)>が 65.5%であった。一方、【感じない(計)】は<その他>を除くと<親と子ども夫婦と孫(三世代世帯)>が 34.8%で最も高く、次いで<ひとり暮らし(単身世帯)>が 33.3%であった。(図IV-15-4)

居住年数別で見ると、【感じる(計)】は<出生時から>が 77.3%で最も高く、次いで<20年以上>が 66.1%であった。一方、【感じない(計)】は<10年以上~20年未満>が 35.9%で最も高く、次いで<5年以上~10年未満>が 31.6%であった。(図IV-15-4)

<図IV-15-4>性別・年齢別/家族構成別/居住年数別

