

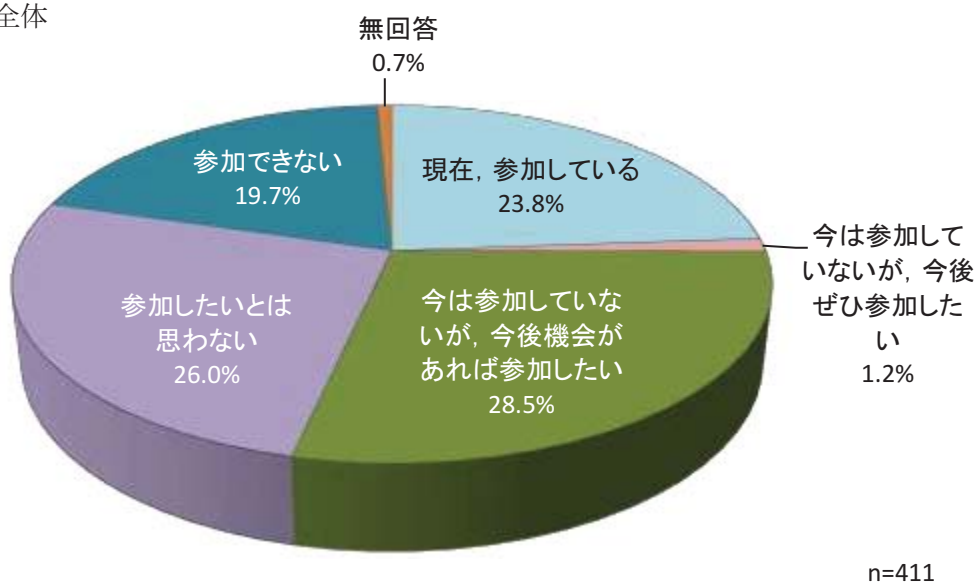
12. まちづくり活動への意識について

(1) まちづくり活動の参加状況

◇ 「今は参加していないが、今後機会があれば参加したい」が約3割

問41	あなたの「まちづくり活動」(※)の参加状況について教えてください。	(○は1つ)
	※まちづくり活動とは、自治会の活動、子ども会・育成会の活動、地域構成団体の活動(体育協会、婦人会、防犯協会等)、NPOや企業の活動、ボランティア活動など、営利を目的としない公益的な活動	n=411
1	現在、参加している	23.8%
2	今は参加していないが、今後ぜひ参加したい	1.2%
3	今は参加していないが、今後機会があれば参加したい	28.5%
4	参加したいとは思わない	26.0%
5	参加できない	19.7%
	(無回答)	0.7%

<図IV-12-1>全体



まちづくり活動の参加状況については、「今は参加していないが、今後機会があれば参加したい」が28.5%で最も高く、次いで「参加したいとは思わない」が26.0%、「現在、参加している」が23.8%と続いている。(図IV-12-1)

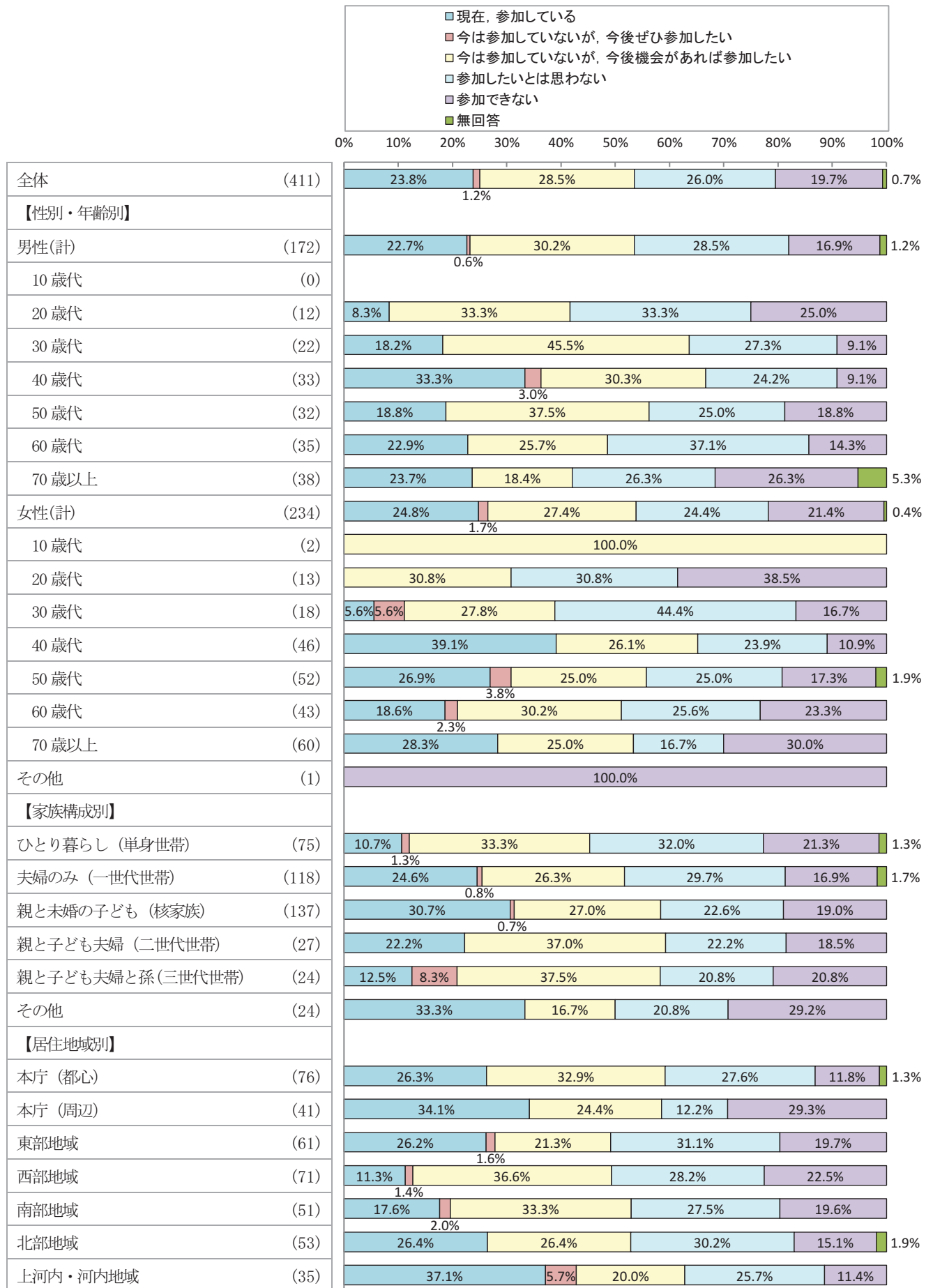
<参考>

性別・年齢別で見ると、「今は参加していないが、今後機会があれば参加したい」は<女性/10歳代>が100.0%で最も高く、次いで<男性/30歳代>が45.5%と続いている。「現在、参加している」は<女性/40歳代>が39.1%で最も高く、次いで<男性/40歳代>が33.3%と続いている。(図IV-12-2)

家族構成別で見ると、「今は参加していないが、今後機会があれば参加したい」は<親と子ども夫婦と孫(三世代世帯)>が37.5%で最も高く、次いで<親と子ども夫婦(二世帯世帯)>が37.0%と続いている。「現在、参加している」は<その他>を除くと<親と未婚の子ども(核家族)>が30.7%で最も高く、次いで<夫婦のみ(一世帯世帯)>が24.6%と続いている。(図IV-12-2)

居住地域別で見ると、「今は参加していないが、今後機会があれば参加したい」は<西部地域>が36.6%で最も高く、次いで<南部地域>が33.3%と続いている。「現在、参加している」は<上河内・河内地域>が37.1%で最も高く、次いで<本庁(周辺)>が34.1%と続いている。(図IV-12-2)

<図IV-12-2>性別・年齢別／家族構成別／居住地域別

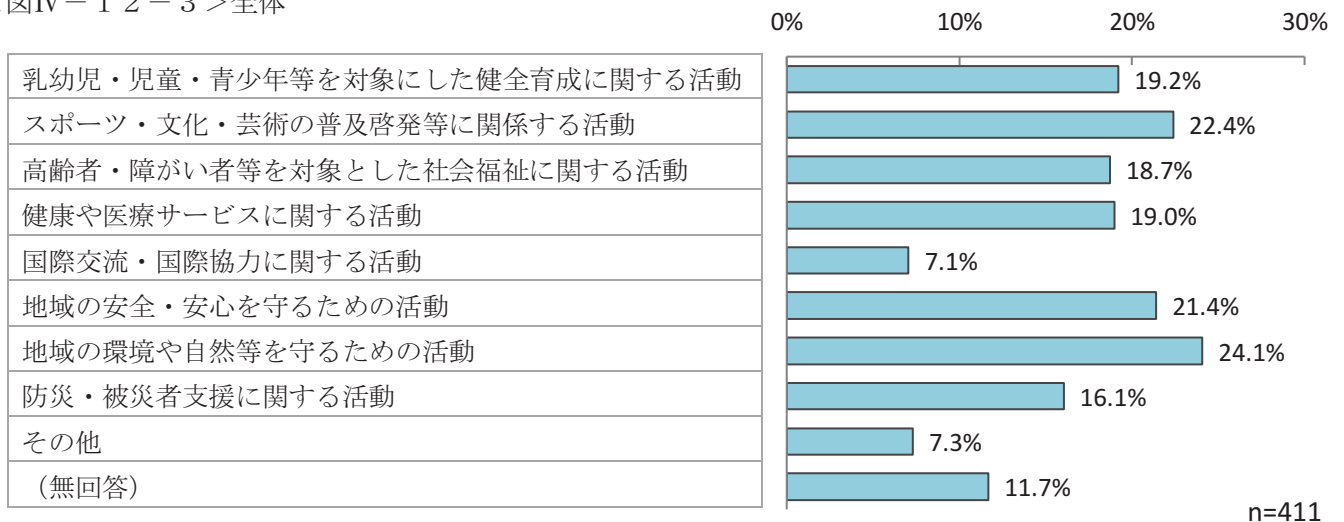


(2) 参加中または興味があるまちづくり活動

◇ 「地域の環境や自然等を守るための活動」が2割半ば

問42 あなたはどのような種類のまちづくり活動に参加していますか、または興味がありますか。		(〇はいくつでも)
		n=411
1	乳幼児・児童・青少年等を対象にした健全育成に関する活動	19.2%
2	スポーツ・文化・芸術の普及啓発等に関する活動	22.4%
3	高齢者・障がい者等を対象とした社会福祉に関する活動	18.7%
4	健康や医療サービスに関する活動	19.0%
5	国際交流・国際協力に関する活動	7.1%
6	地域の安全・安心を守るための活動	21.4%
7	地域の環境や自然等を守るための活動	24.1%
8	防災・被災者支援に関する活動	16.1%
9	その他	7.3%
	(無回答)	11.7%

<図IV-12-3>全体



参加中または興味があるまちづくり活動については、「地域の環境や自然等を守るための活動」が24.1%で最も高く、次いで「スポーツ・文化・芸術の普及啓発等に関する活動」が22.4%、「地域の安全・安心を守るための活動」が21.4%と続いている。(図IV-12-3)

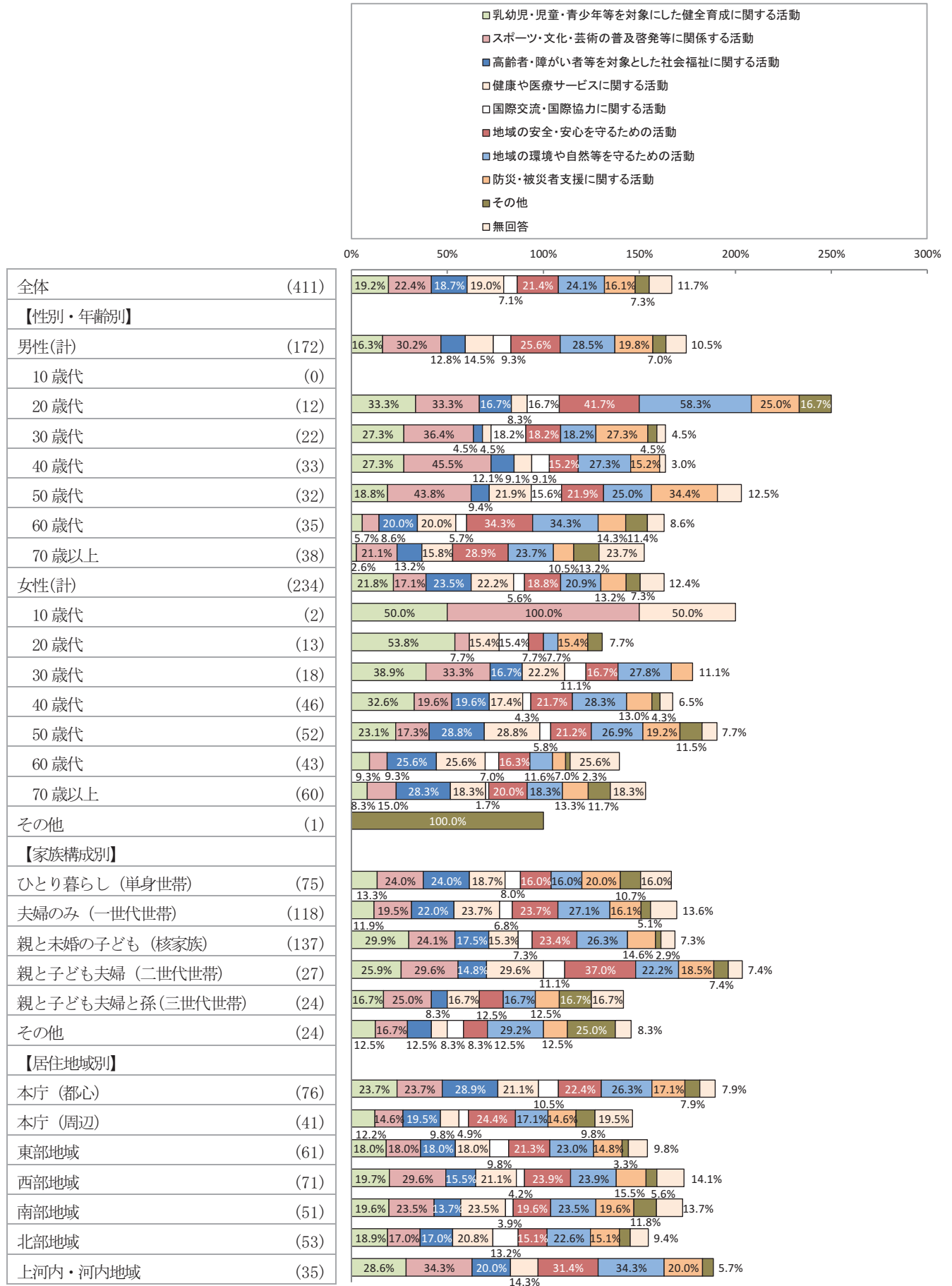
<参考>

性別・年齢別で見ると、「地域の環境や自然等を守るための活動」は<男性/20歳代>が58.3%で最も高く、次いで<男性/60歳代>が34.3%と続いている。「スポーツ・文化・芸術の普及啓発等に関する活動」は<女性/10歳代>が100.0%で最も高く、次いで<男性/40歳代>が45.5%と続いている。(図IV-12-4)

家族構成別で見ると、「地域の環境や自然等を守るための活動」は<その他>を除くと<夫婦のみ(一世代世帯)>が27.1%で最も高く、次いで<親と未婚の子ども(核家族)>が26.3%と続いている。「スポーツ・文化・芸術の普及啓発等に関する活動」は<親と子ども夫婦(二世帯世帯)>が29.6%で最も高く、次いで<親と子ども夫婦と孫(三世帯世帯)>が25.0%と続いている。(図IV-12-4)

居住地域別で見ると、「地域の環境や自然等を守るための活動」は<上河内・河内地域>が34.3%で最も高く、次いで<本庁(都心)>が26.3%と続いている。「スポーツ・文化・芸術の普及啓発等に関する活動」は<上河内・河内地域>が34.3%で最も高く、次いで<西部地域>が29.6%と続いている。(図IV-12-4)

<図IV-12-4>性別・年齢別／家族構成別／居住地域別



(3) まちづくり活動に参加したいと思わない, または参加できない理由

◇ 「参加するチャンス・きっかけがない」が約3割

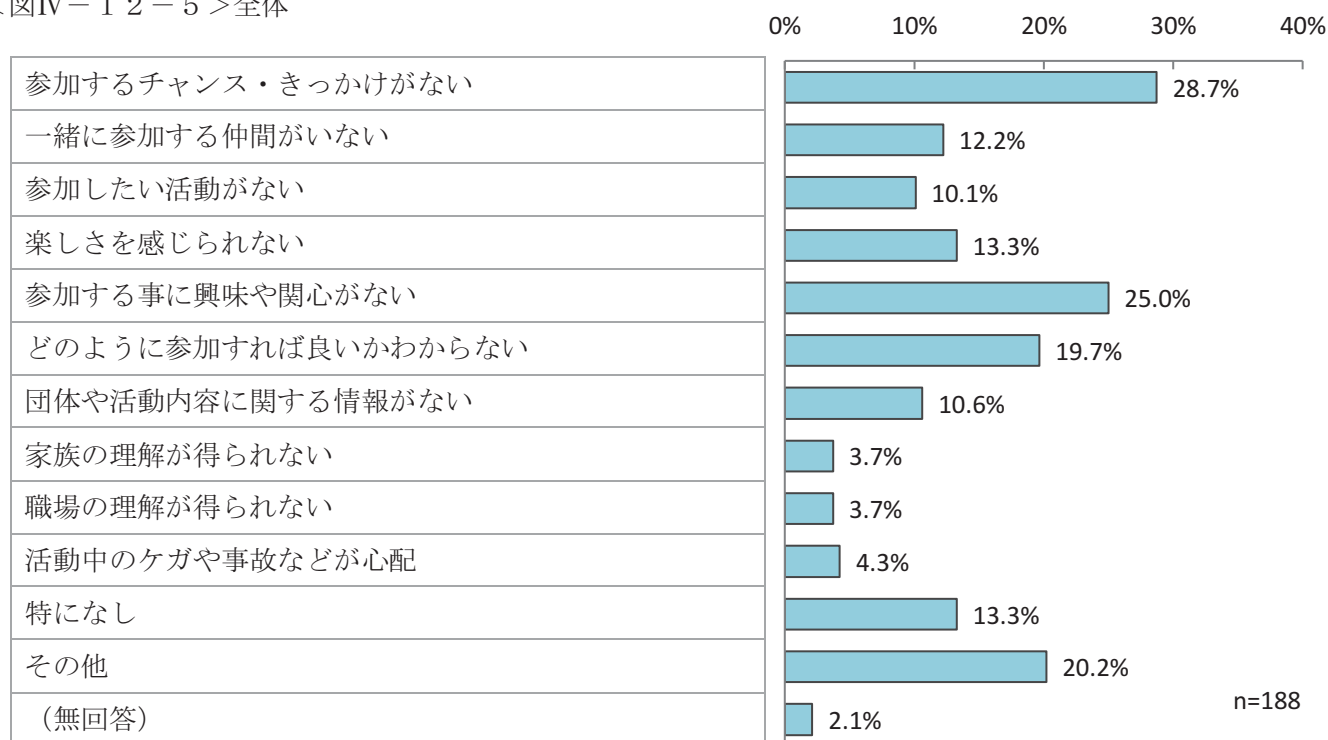
問43 問41でまちづくり活動に「4 参加したいと思わない」, 「5 参加できない」と回答した方にお聞きします。参加したいと思わない, または参加できない理由は何ですか。

(〇はいくつでも)

n=188

1	参加するチャンス・きっかけがない	28.7%
2	一緒に参加する仲間がない	12.2%
3	参加したい活動がない	10.1%
4	楽しさを感じられない	13.3%
5	参加する事に興味や関心がない	25.0%
6	どのように参加すれば良いかわからない	19.7%
7	団体や活動内容に関する情報がない	10.6%
8	家族の理解が得られない	3.7%
9	職場の理解が得られない	3.7%
10	活動中のケガや事故などが心配	4.3%
11	特になし	13.3%
12	その他	20.2%
	(無回答)	2.1%

<図IV-12-5>全体



まちづくり活動に参加したいと思わない、または参加できない理由については、「参加するチャンス・きっかけがない」が28.7%で最も高く、次いで「参加する事に興味や関心がない」が25.0%、＜その他＞を除くと「どのように参加すれば良いかわからない」が19.7%と続いている。(図IV-12-5)

<参考>

性別・年齢別で見ると、「参加するチャンス・きっかけがない」は＜男性/40歳代＞が45.5%で最も高く、次いで＜女性/20歳代＞が44.4%と続いている。「参加する事に興味や関心がない」は＜男性/30歳代＞が50.0%で最も高く、次いで＜男性/40歳代＞が45.5%と続いている。(図IV-12-6)

家族構成別で見ると、「参加するチャンス・きっかけがない」は＜その他＞を除くと＜夫婦のみ（一世代世帯）＞が38.2%で最も高く、次いで＜親と子ども夫婦（二世代世帯）＞が36.4%と続いている。「参加する事に興味や関心がない」は＜親と子ども夫婦（二世代世帯）＞が36.4%で最も高く、次いで＜親と未婚の子ども（核家族）＞が29.8%と続いている。(図IV-12-6)

居住地域別で見ると、「参加するチャンス・きっかけがない」は＜上河内・河内地域＞が46.2%で最も高く、次いで＜南部地域＞が37.5%と続いている。「参加する事に興味や関心がない」は＜本庁（都心）＞が33.3%で最も高く、次いで＜上河内・河内地域＞が30.8%と続いている。(図IV-12-6)

<図IV-12-6>性別・年齢別／家族構成別／居住地域別

