

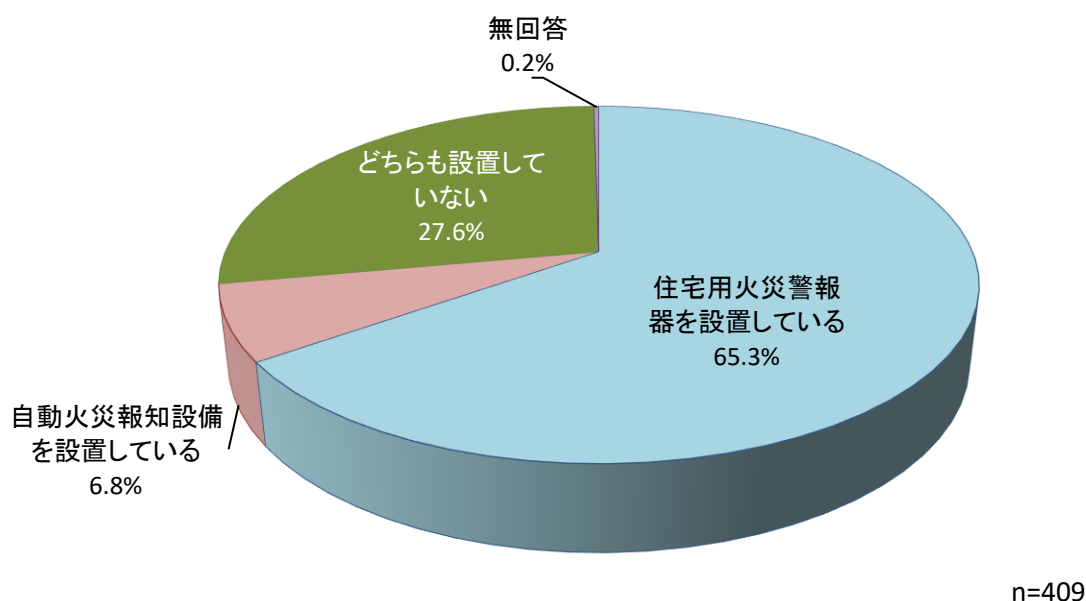
## 15. 住宅用火災警報器の設置及び維持管理状況について

(1) 「住宅用火災警報器または自動火災報知設備」の設置状況

◇ 「住宅用火災警報器を設置している」が6割半ば

問60	現在、自宅に「住宅用火災警報器または自動火災報知設備」を設置していますか。(○は1つ)	n=409
1	住宅用火災警報器を設置している	65.3%
2	自動火災報知設備を設置している	6.8%
3	どちらも設置していない	27.6%
	(無回答)	0.2%

<図IV-15-1>全体

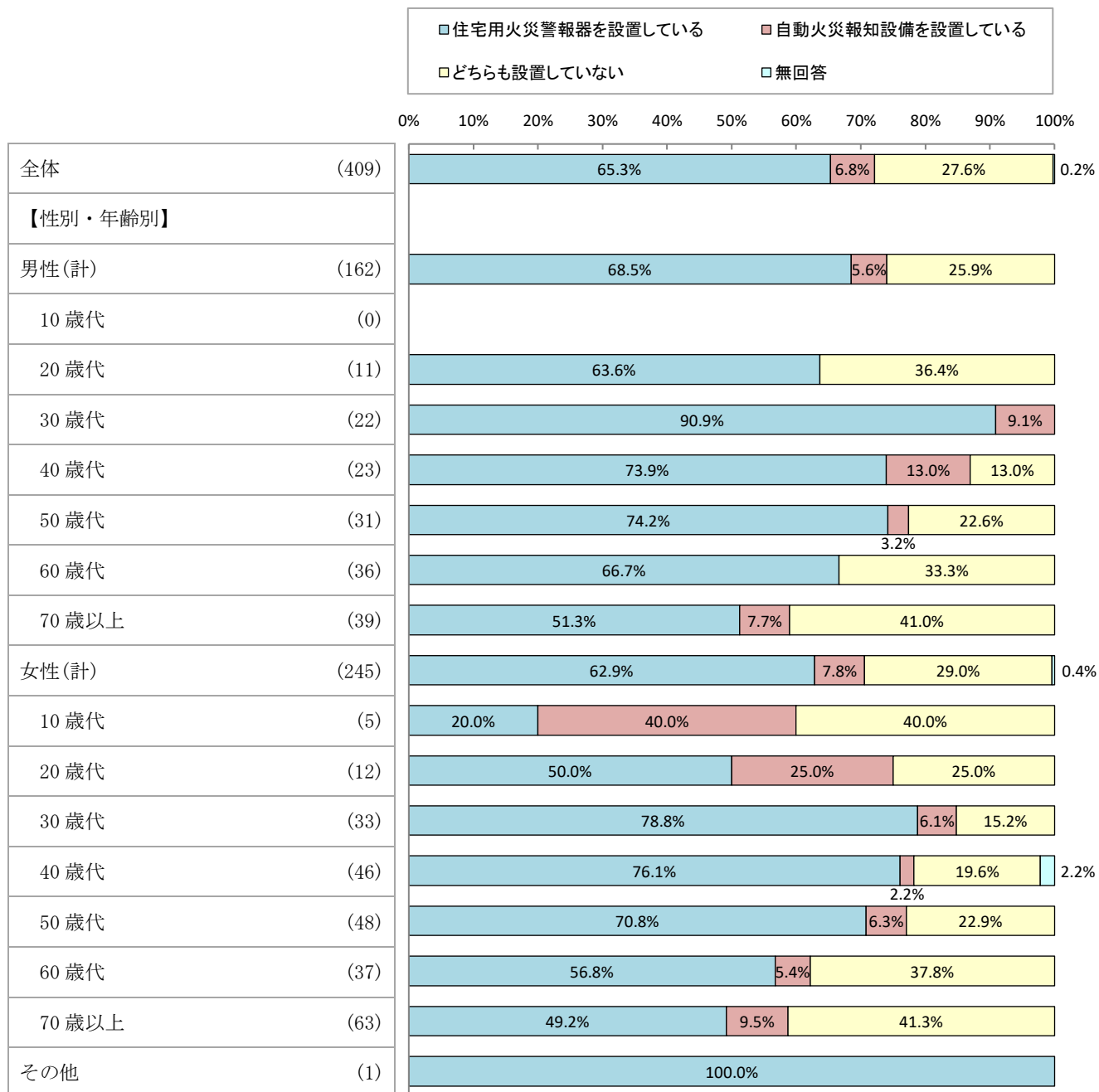


「住宅用火災警報器または自動火災報知設備」の設置状況については、「住宅用火災警報器を設置している」が65.3%で最も高く、「どちらも設置していない」が27.6%、「自動火災報知設備を設置している」が6.8%であった。(図IV-15-1)

<参考>

性別・年齢別で見ると、「住宅用火災警報器を設置している」は<その他>が100.0%で最も高く、次いで<男性/30歳代>が90.9%と続いている。「どちらも設置していない」は<女性/70歳代>が41.3%で最も高く、<男性/70歳代>が41.0%と続いている。(図IV-15-2)

<図IV-15-2>性別・年齢別

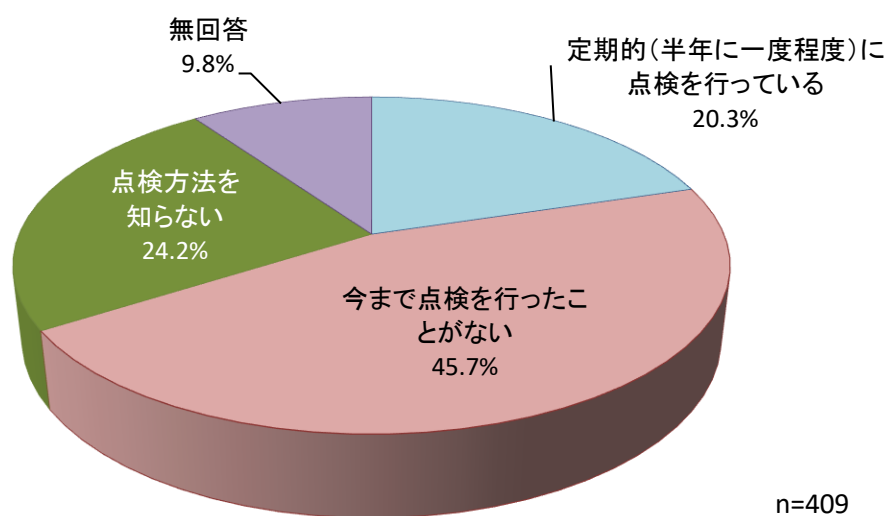


(2) 住宅用火災警報器等の「点検」の有無

◇ 「今まで点検を行ったことがない」が4割半ば

問6 1	今までに住宅用火災警報器等の「点検」を行ったことはありますか。(○は1つ)	n=409
1	定期的(半年に一度程度)に点検を行っている	20.3%
2	今まで点検を行ったことがない	45.7%
3	点検方法を知らない	24.2%
	(無回答)	9.8%

<図IV-15-3>全体

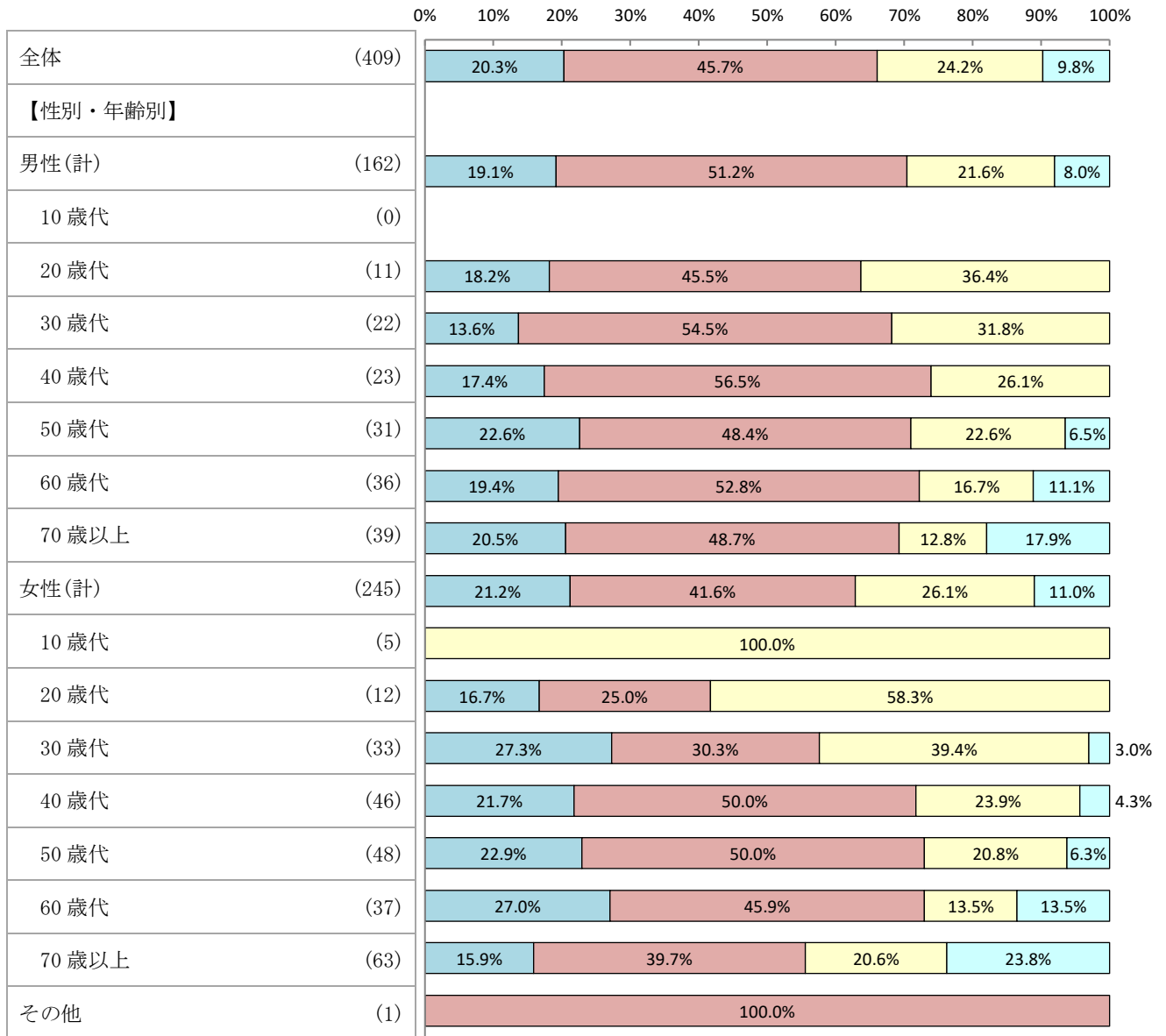
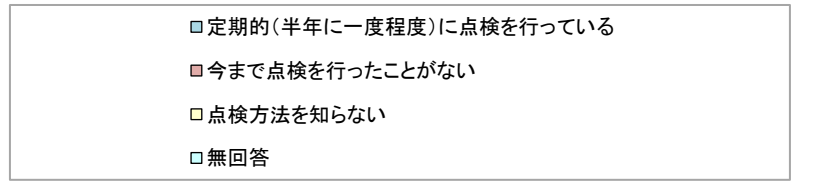


住宅用火災警報器等の「点検」の有無については、「今まで点検を行ったことがない」が45.7%で最も高く、次いで「点検方法を知らない」が24.2%、「定期的(半年に一度程度)に点検を行っている」が20.3%であった。(図IV-15-3)

<参考>

性別・年齢別で見ると、「今まで点検を行ったことがない」は<その他>が100.0%で最も高く、次いで<男性/40歳代>が56.5%と続いている。「点検方法を知らない」は<女性/10歳代>が100.0%で最も高く、<女性/20歳代>が58.3%と続いている。(図IV-15-4)

<図IV-15-4>性別・年齢別

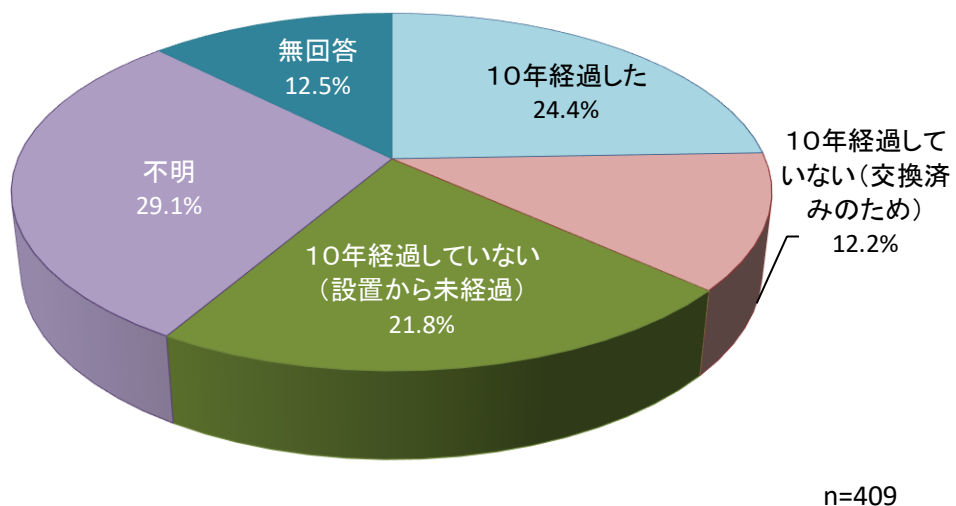


(3) 設置している住宅用火災警報器の経過年数

◇ 「不明」が約3割

問62 設置している住宅用火災警報器は10年を経過していますか。(○は1つ)		n=409
1	10年経過した	24.4%
2	10年経過していない(交換済みのため)	12.2%
3	10年経過していない(設置から未経過)	21.8%
4	不明	29.1%
	(無回答)	12.5%

<図IV-15-5>全体

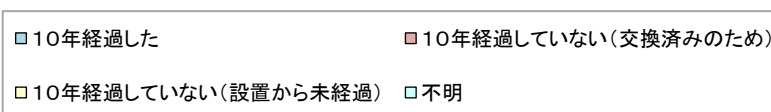


設置している住宅用火災警報器の経過年数については、「不明」が29.1%で最も高く、次いで「10年経過した」が24.4%、「10年経過していない(設置から未経過)」が21.8%と続いている。(図IV-15-5)

<参考>

性別・年齢別で見ると、「不明」は<男性/20歳代>が63.6%で最も高く、次いで<女性/30歳代>が42.4%と続いている。「10年経過した」は<女性/10歳代>が40.0%で最も高く、<男性/60歳代>が33.3%と続いている。(図IV-15-6)

<図IV-15-6>性別・年齢別



0% 10% 20% 30% 40% 50% 60% 70% 80% 90% 100%

