

## 15. 雨水貯留・浸透施設の補助金制度について

### (1) 雨水貯留・浸透施設の認知度

#### ◇「知っている」が約4割

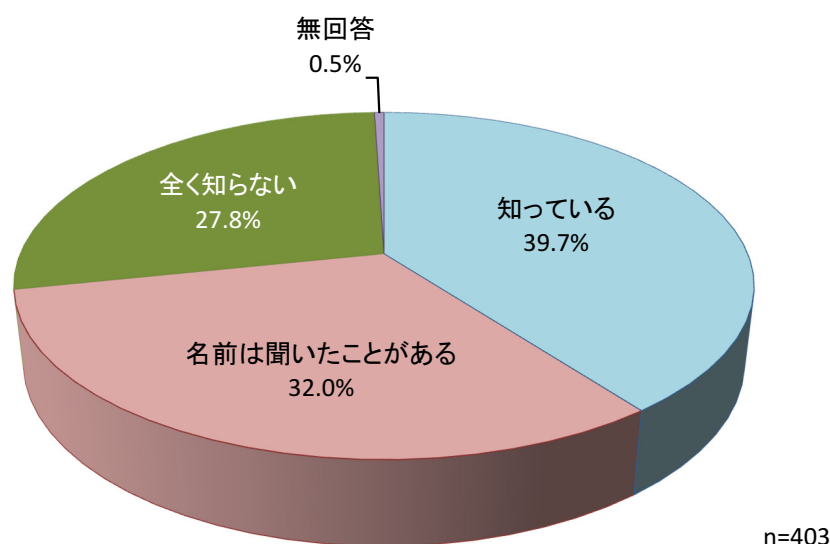
問56 ご家庭で使用する「貯留タンク（雨どいから雨水を貯めるタンク）」や「浸透ます（雨水を地下にしみ込ませるもの）」について知っていますか。

(○は1つ)

n=403

1	知っている	39.7%
2	名前は聞いたことがある	32.0%
3	全く知らない	27.8%
	(無回答)	0.5%

<図IV-15-1>全体



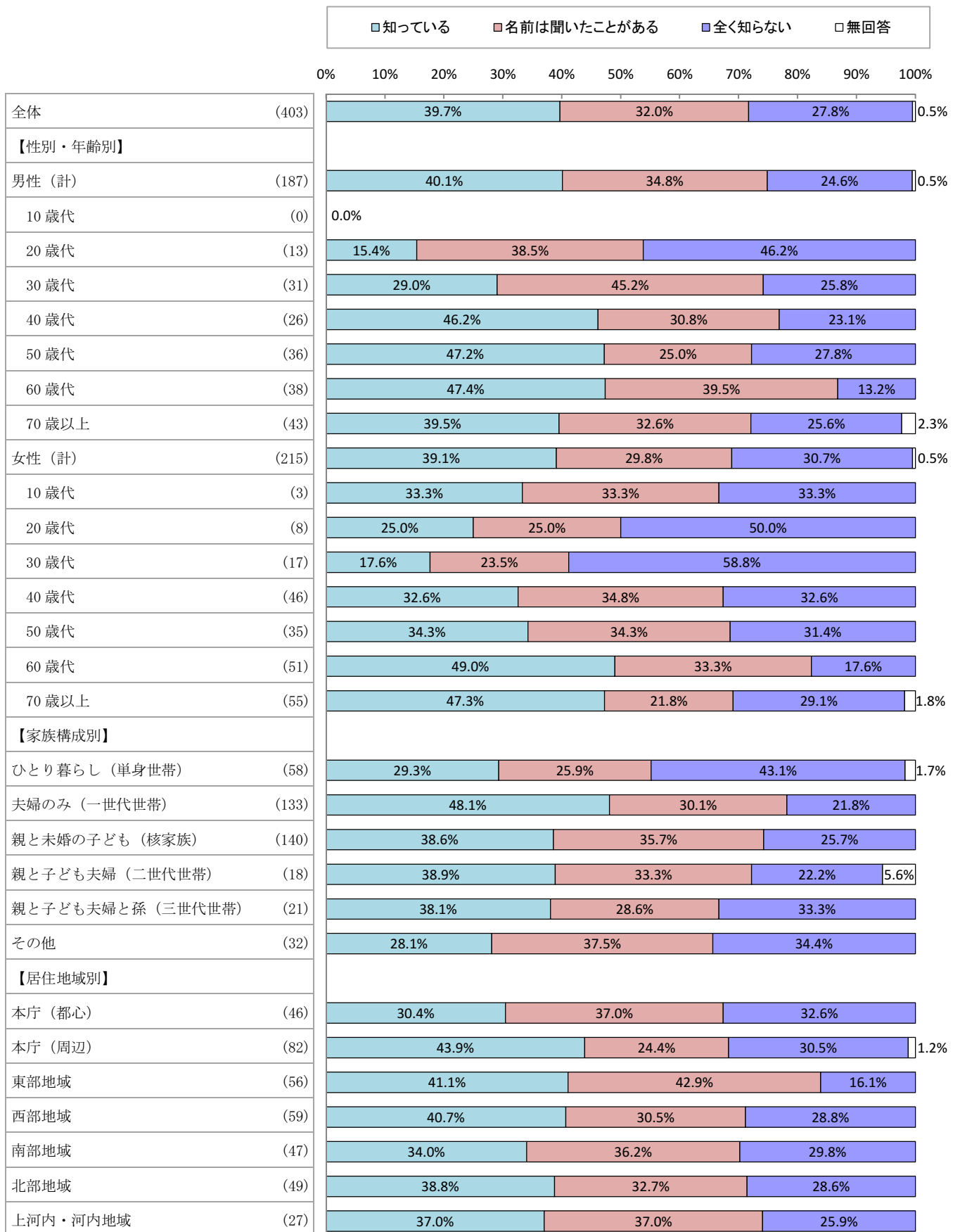
雨水貯留・浸透施設の認知度については、「知っている」が39.7%で最も高く、次いで「名前は聞いたことがある」が32.0%、「全く知らない」が27.8%であった。(図IV-15-1)

性別・年齢別でみると、「知っている」は<女性/60歳代>が49.0%で最も高く、次いで<男性/60歳代>が47.4%、と続いている。「名前は聞いたことがある」は<男性/30歳代>が45.2%で最も高く、次いで<男性/60歳代>が39.5%であった。(図IV-15-2)

家族構成別でみると、「知っている」は<夫婦のみ(一世代世帯)>が48.1%で最も高かった。「名前は聞いたことがある」は<その他>を除くと、<親と未婚の子ども(核家族)>が35.7%で最も高かった。(図IV-15-2)

居住地域別でみると、「知っている」は<本庁(周辺)>が43.9%で最も高かった。「名前は聞いたことがある」は<東部地域>が42.9%で最も高かった。(図IV-15-2)

<図IV-15-2>性別・年齢別／家族構成別／居住地域別

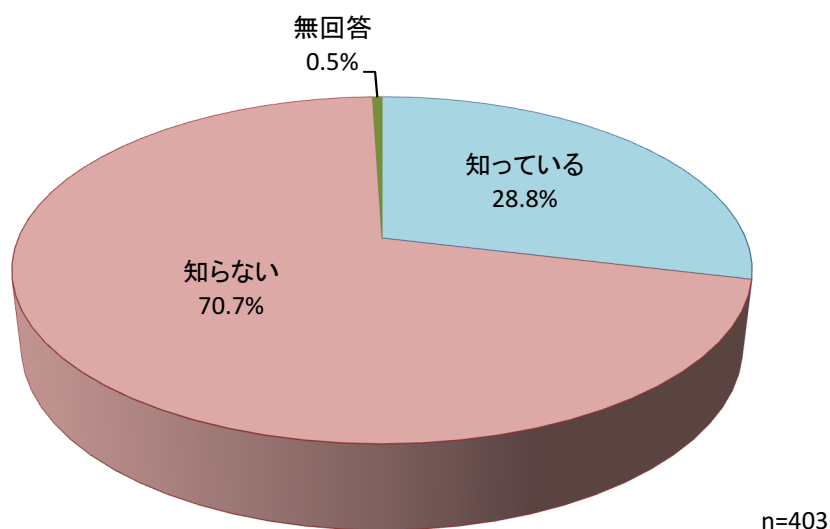


## (2) 雨水貯留・浸透施設の設置に対する補助金制度の認知度

### ◇ 「知らない」が約7割

問57	「貯留タンク」や「浸透ます」などの設置に対する補助金制度があることを知っていますか。 (○は1つ)	n=403
1	知っている	28.8%
2	知らない (無回答)	70.7% 0.5%

<図IV-15-3>全体



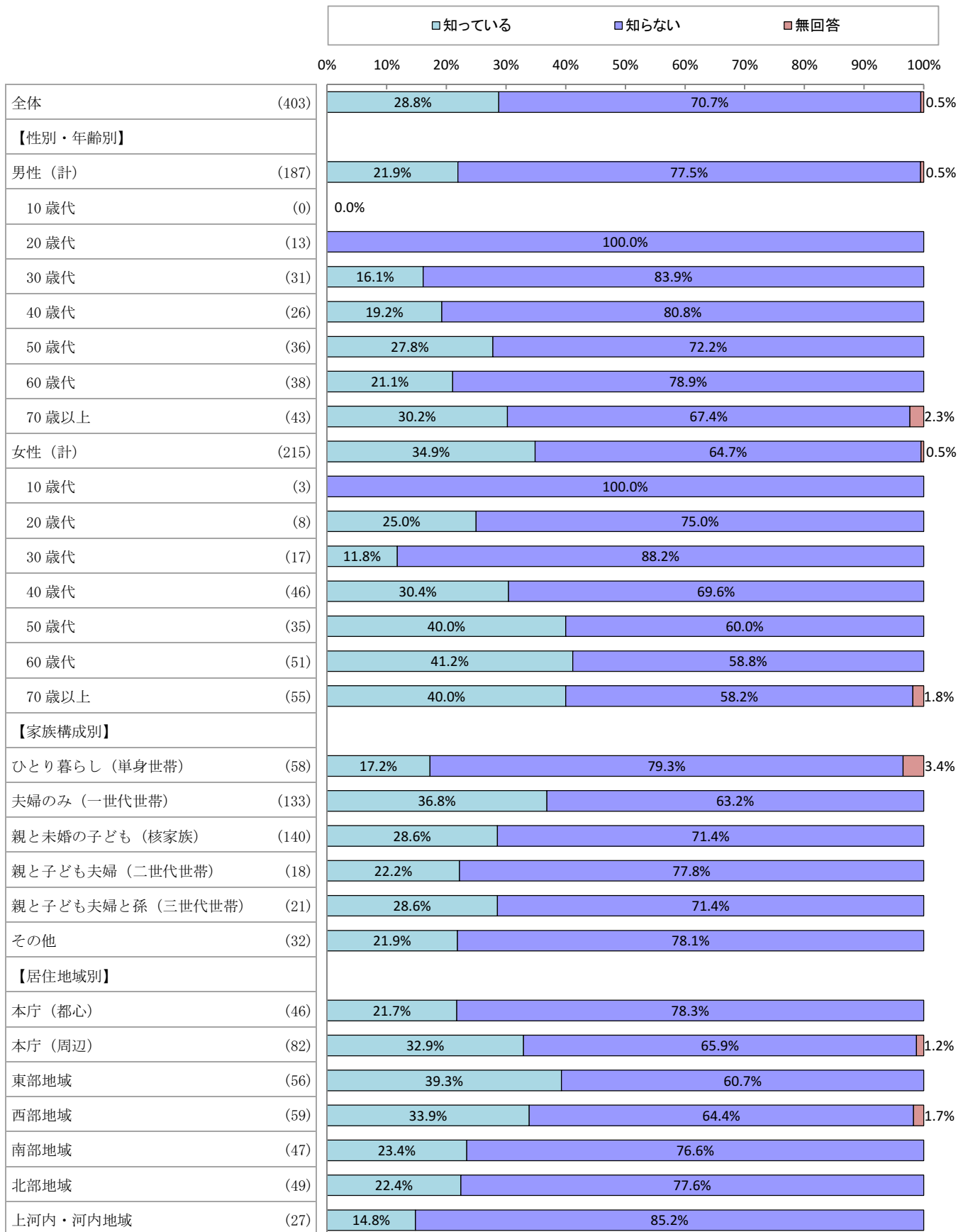
雨水貯留・浸透施設の設置に対する補助金制度の認知度については、「知っている」が28.8%だったのに対し、「知らない」が70.7%であった。(図IV-15-3)

性別・年齢別でみると、「知らない」は<男性/20歳代><女性/10歳代>が100.0%で最も高く、次いで<女性/30歳代>が88.2%と続いている。「知っている」は<女性/60歳代>が41.2%で最も高く、次いで<女性/50歳代><女性/70歳以上>が40.0%であった。(図IV-15-4)

家族構成別でみると、「知らない」は<ひとり暮らし(単身世帯)>が79.3%で最も高かった。「知っている」は<夫婦のみ(一世代世帯)>が36.8%で最も高かった。(図IV-15-4)

居住地域別でみると、「知らない」は<上河内・河内地域>が85.2%で最も高かった。「知っている」は<東部地域>が39.3%で最も高かった。(図IV-15-4)

<図IV-15-4>性別・年齢別／家族構成別／居住地域別

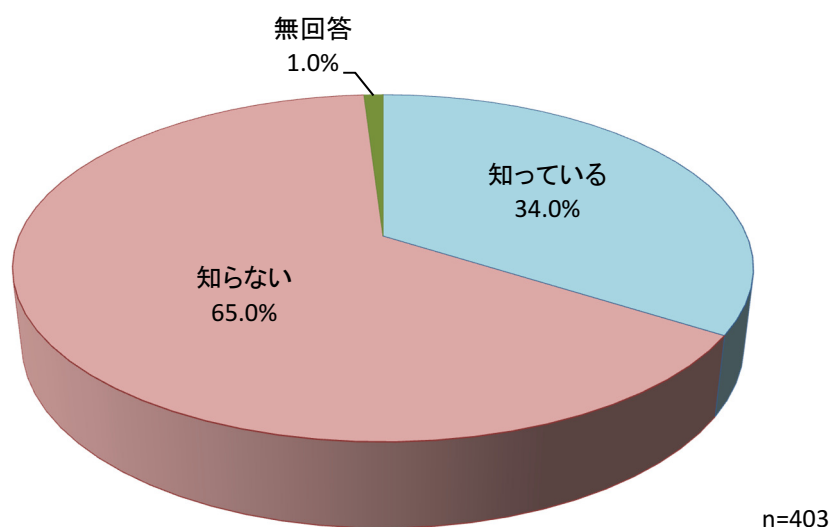


### (3) 雨水貯留・浸透施設の設置効果についての認知度

#### ◇ 「知らない」が6割半ば

問58	「貯留タンク」や「浸透ます」などを設置することが浸水被害の軽減や適正な水循環の形成につながることを知っていますか。	(○は1つ)
		n=403
1	知っている	34.0%
2	知らない	65.0%
	(無回答)	0.5%

<図IV-15-5>全体



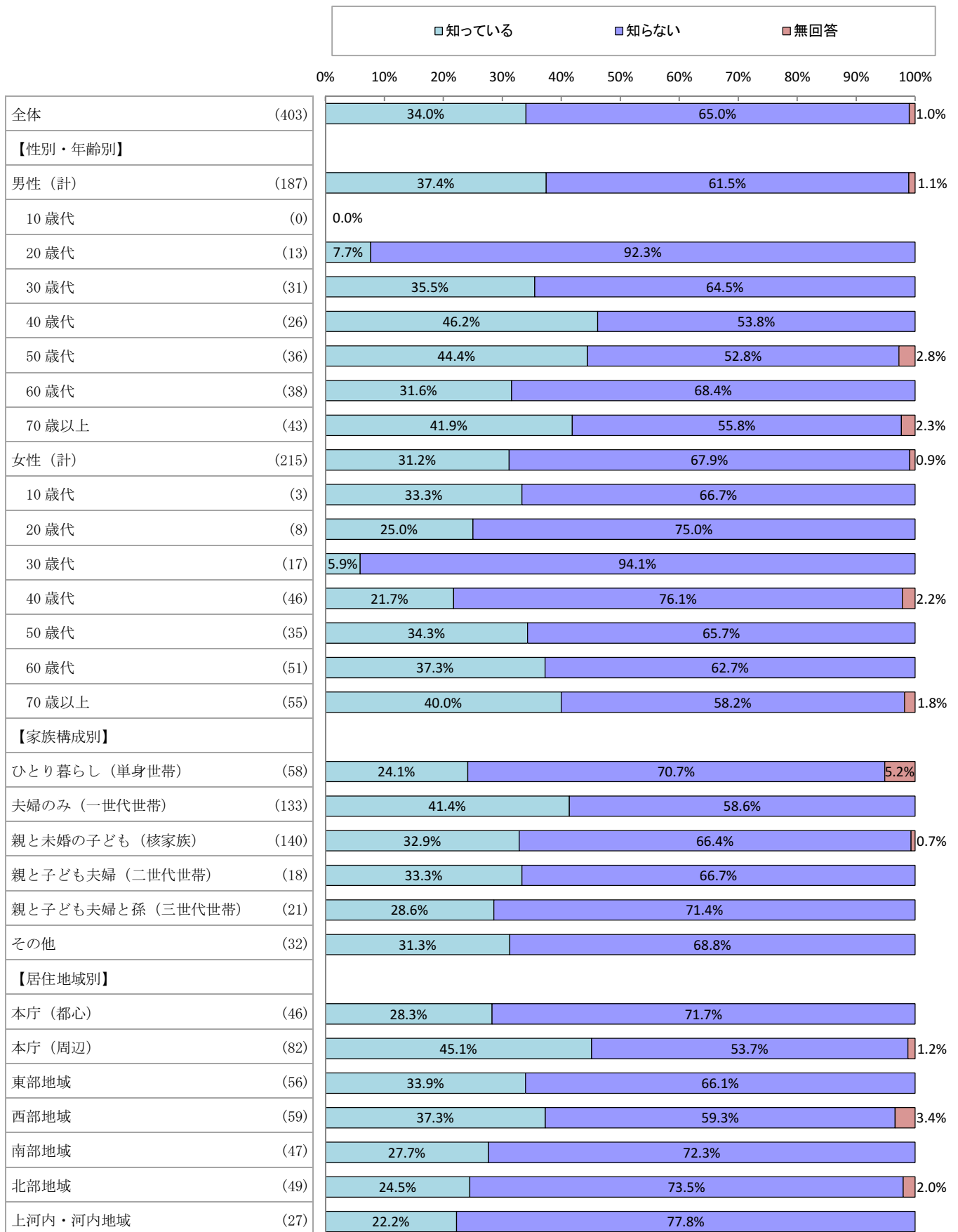
雨水貯留・浸透施設の設置効果についての認知度については、「知っている」が34.0%だったのに対し、「知らない」が65.0%であった。(図IV-15-5)

性別・年齢別でみると、「知らない」は<女性/30歳代>が94.1%で最も高く、次いで<男性/20歳代>が92.3%と続いている。「知っている」は<男性/40歳代>が46.2%で最も高く、次いで<男性/50歳代>が44.4%であった。(図IV-15-6)

家族構成別でみると、「知らない」は<親と子ども夫婦と孫(三世帯世帯)>が71.4%で最も高かった。「知っている」は<夫婦のみ(一世帯世帯)>が41.4%で最も高かった。(図IV-15-6)

居住地域別でみると、「知らない」は<上河内・河内地域>が77.8%で最も高かった。「知っている」は<本庁(周辺)>が45.1%で最も高かった。(図IV-15-6)

<図IV-15-6>性別・年齢別／家族構成別／居住地域別

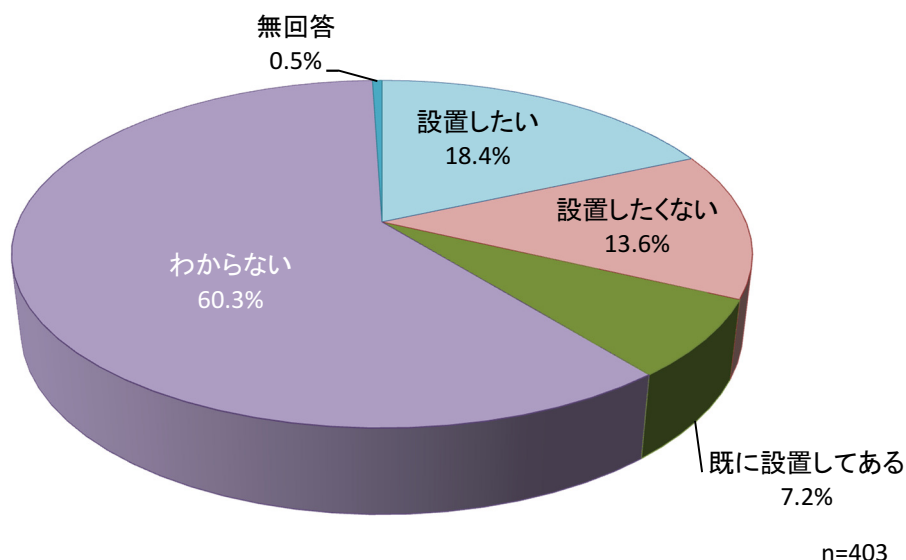


(4) 雨水貯留・浸透施設を設置したいと思うか

◇ 「わからない」が約6割

問59	「貯留タンク」や「浸透ます」などを設置したいと思いますか。	(○は1つ)
		n=403
1	設置したい	18.4%
2	設置したくない	13.6%
3	既に設置してある	7.2%
4	わからない	60.3%
	(無回答)	0.5%

<図IV-15-7>全体




雨水貯留・浸透施設を設置したいと思うかについては、「わからない」が60.3%で最も高く、次いで「設置したい」が18.4%、「設置したくない」が13.6%であった。(図IV-15-7)

性別・年齢別でみると、「わからない」は<女性/10歳代>が100.0%で最も高く、次いで<女性/30歳代>が70.6%、と続いている。「設置したい」は<女性/20歳代>が50.0%で最も高く、次いで<男性/40歳代>が23.1%であった。(図IV-15-8)

家族構成別でみると、「わからない」は<その他>を除くと、<ひとり暮らし(単身世帯)>が65.5%で最も高かった。「設置したい」は<親と子ども夫婦(二世帯世帯)>が22.2%で最も高かった。(図IV-15-8)

居住地域別でみると、「わからない」は<本庁(都心)>が69.6%で最も高かった。「設置したい」は<北部地域>が24.5%で最も高かった。(図IV-15-8)

<図IV-15-8>性別・年齢別／家族構成別／居住地域別



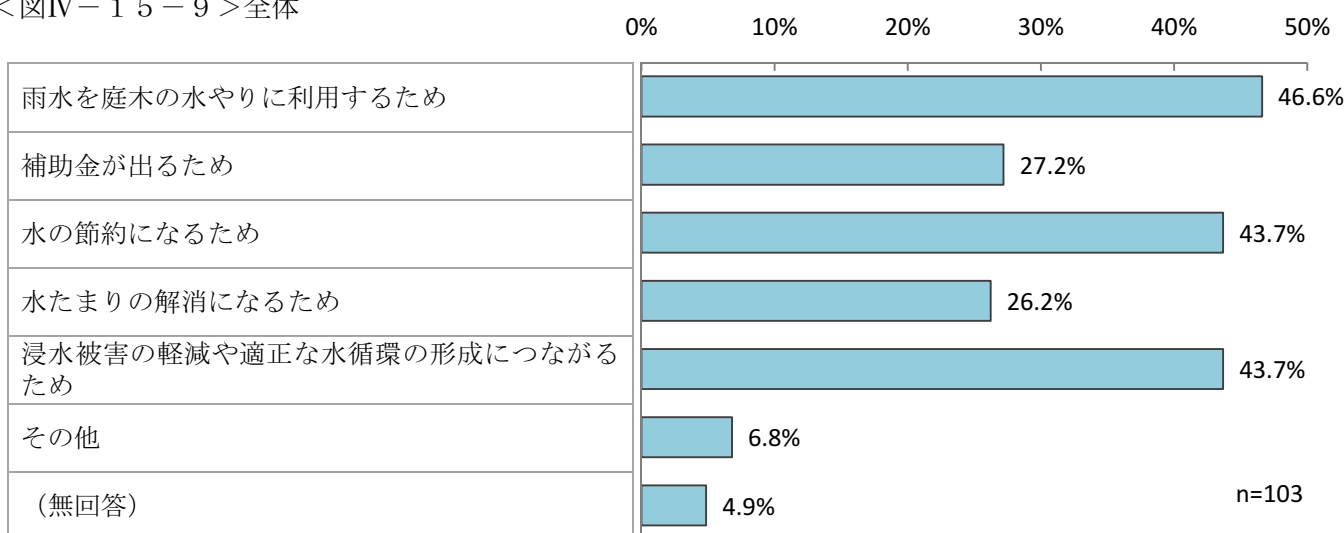


(5) 雨水貯留・浸透施設の設置希望・既設置の理由

◇ 「雨水を庭木の水やりに利用するため」が5割弱

問60	問59で「1 設置したい」「3 既に設置してある」と回答した方にお伺いします。その理由は何ですか。	(〇はいくつでも)
		n=103
1	雨水を庭木の水やりに利用するため	46.6%
2	補助金が出るため	27.2%
3	水の節約になるため	43.7%
4	水たまりの解消になるため	26.2%
5	浸水被害の軽減や適正な水循環の形成につながるため	43.7%
6	その他	6.8%
	(無回答)	4.9%

<図IV-15-9>全体




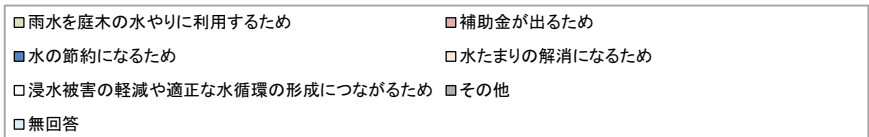
雨水貯留・浸透施設の設置希望・既設置の理由については、「雨水を庭木の水やりに利用するため」が46.6%で最も高く、次いで「水の節約になるため」と「浸水被害の軽減や適正な水循環の形成につながるため」が43.7%で続いている。(図IV-15-9)

性別・年齢別でみると、「雨水を庭木の水やりに利用するため」は<女性/70歳以上>が68.8%で最も高く、次いで<男性/70歳以上>が66.7%と続いている。「水の節約になるため」は<男性/70歳以上>が75.0%で最も高かった。「浸水被害の軽減や適正な水循環の形成につながるため」は<女性/30歳以上>が75.0%で最も高かった。(図IV-15-10)

家族構成別でみると、「雨水を庭木の水やりに利用するため」は<その他>を除くと、<ひとり暮らし(単身世帯)>が54.5%で最も高かった。「水の節約になるため」は<親と子ども夫婦(二世帯世帯)>が60.0%で最も高かった。「浸水被害の軽減や適正な水循環の形成につながるため」は<その他>を除くと、<夫婦のみ(一世帯世帯)>が55.0%で最も高かった。(図IV-15-10)

居住地域別でみると、「雨水を庭木の水やりに利用するため」は<上河内・河内地域>が62.5%で最も高かった。「水の節約になるため」は<北部地域>が61.5%で最も高かった。「浸水被害の軽減や適正な水循環の形成につながるため」は<上河内・河内地域>が75.0%で最も高かった。(図IV-15-10)

<図IV-15-10>性別・年齢別／家族構成別／居住地域別

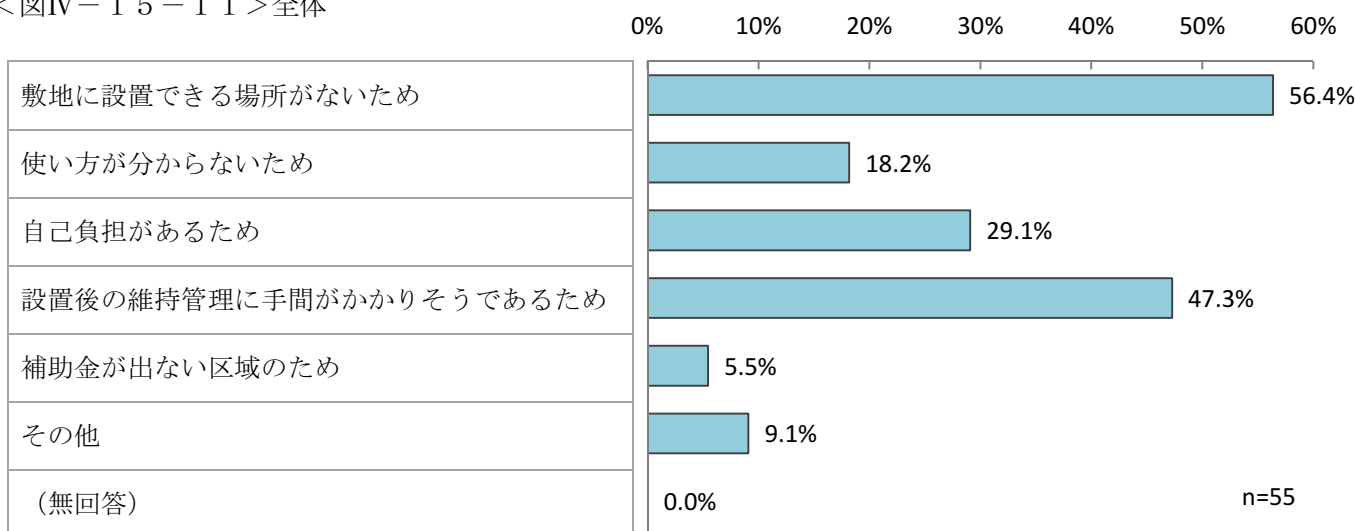


(6) 雨水貯留・浸透施設を設置したくない理由

◇ 「敷地に設置できる場所がないため」が5割半ば

問 6 1	問 5 9 で「2 設置したくない」と回答した方にお伺いします。その理由は何ですか。 (○はいくつでも)	
		n=55
1	敷地に設置できる場所がないため	56.4%
2	使い方が分からないため	18.2%
3	自己負担があるため	29.1%
4	設置後の維持管理に手間がかかりそうであるため	47.3%
5	補助金が出ない区域のため	5.5%
6	その他	9.1%
	(無回答)	0.0%

<図IV-15-11>全体



雨水貯留・浸透施設を設置したくない理由については、「敷地に設置できる場所がないため」が 56.4%で最も高く、次いで「設置後の維持管理に手間がかかりそうであるため」47.3%、「自己負担があるため」が 29.1%で続いている。(図IV-15-11)

性別・年齢別でみると、「敷地に設置できる場所がないため」は<男性/60歳代>が 77.8%で最も高く、次いで<女性/70歳以上>が 75.0%、と続いている。「設置後の維持管理に手間がかかりそうであるため」は<男性/30歳代><女性/30歳代><女性/50歳代>が 100.0%で最も高く、次いで<女性/40歳代>が 85.7%であった。(図IV-15-12)

家族構成別でみると、「敷地に設置できる場所がないため」は<夫婦のみ(一世代世帯)>が 73.9%で最も高かった。「設置後の維持管理に手間がかかりそうであるため」は<親と未婚の子ども(核家族)>が 61.5%で最も高かった。(図IV-15-12)

居住地域別でみると、「敷地に設置できる場所がないため」は<北部地域>が 83.3%で最も高かった。「設置後の維持管理に手間がかかりそうであるため」は<南部地域><上河内・河内地域>が 66.7%で最も高かった。(図IV-15-12)

<図IV-15-12>性別・年齢別／家族構成別／居住地域別

