

## 12. 「まちづくり活動」への意識について

### (1) 「まちづくり活動」の参加状況

#### ◇ 「今は参加していないが、今後機会があれば参加したい」が3割弱

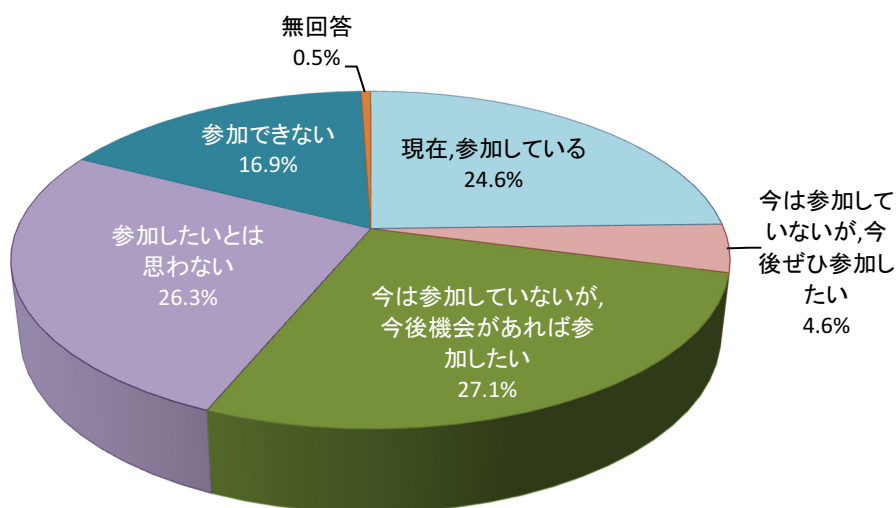
問46 あなたの「まちづくり活動」の参加状況について教えてください。

(○は1つ)

n=391

1	現在,参加している	24.6%
2	今は参加していないが,今後ぜひ参加したい	4.6%
3	今は参加していないが,今後機会があれば参加したい	27.1%
4	参加したいとは思わない	26.3%
5	参加できない	16.9%
	(無回答)	0.5%

<図IV-12-1>全体



n=391

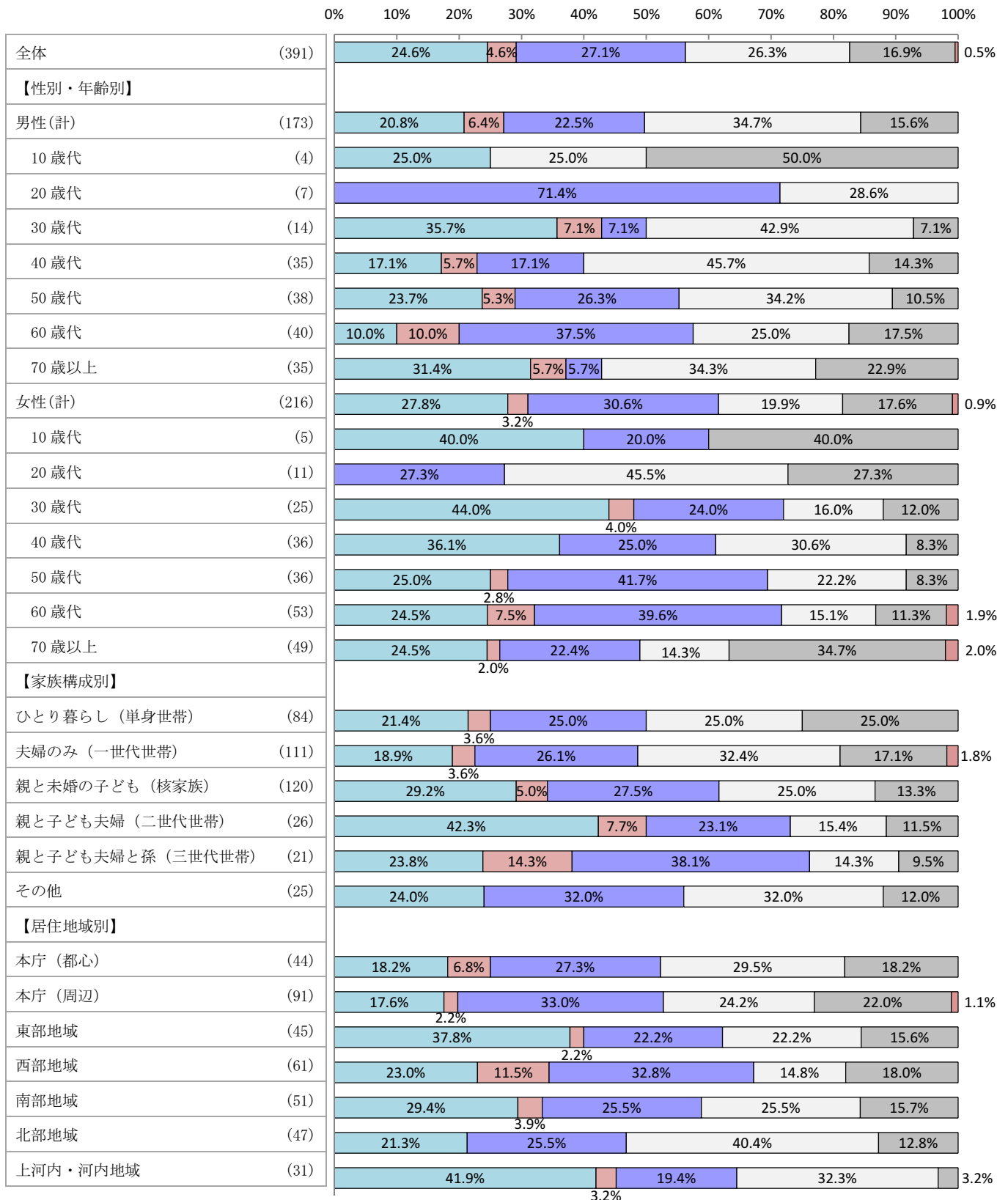
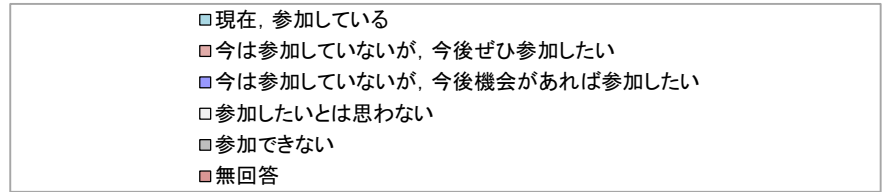
「まちづくり活動」の参加状況については、「今は参加していないが、今後機会があれば参加したい」が27.1%で最も高く、次いで「参加したいとは思わない」が26.3%、「現在、参加している」が24.6%と続いている。(図IV-12-1)

性別・年齢別でみると、「今は参加していないが、今後機会があれば参加したい」は<男性/20歳代>が71.4%で最も高かった。「参加したいとは思わない」は<女性/20歳代>が45.5%で最も高かった(図IV-12-2)

家族構成別でみると、「今は参加していないが、今後機会があれば参加したい」は<親と子ども夫婦と孫(三世帯世帯)>は38.1%で最も高かった。「参加したいとは思わない」は<夫婦のみ(一世帯世帯)>が32.4%で最も高かった。(図IV-12-2)

居住地域別でみると、「今は参加していないが、今後機会があれば参加したい」は<本庁(周辺)>が33.0%で最も高かった。「参加したいとは思わない」は<北部地域>が40.4%で最も高かった。(図IV-12-2)

<図IV-12-2>性別・年齢別／家族構成別／居住地域別

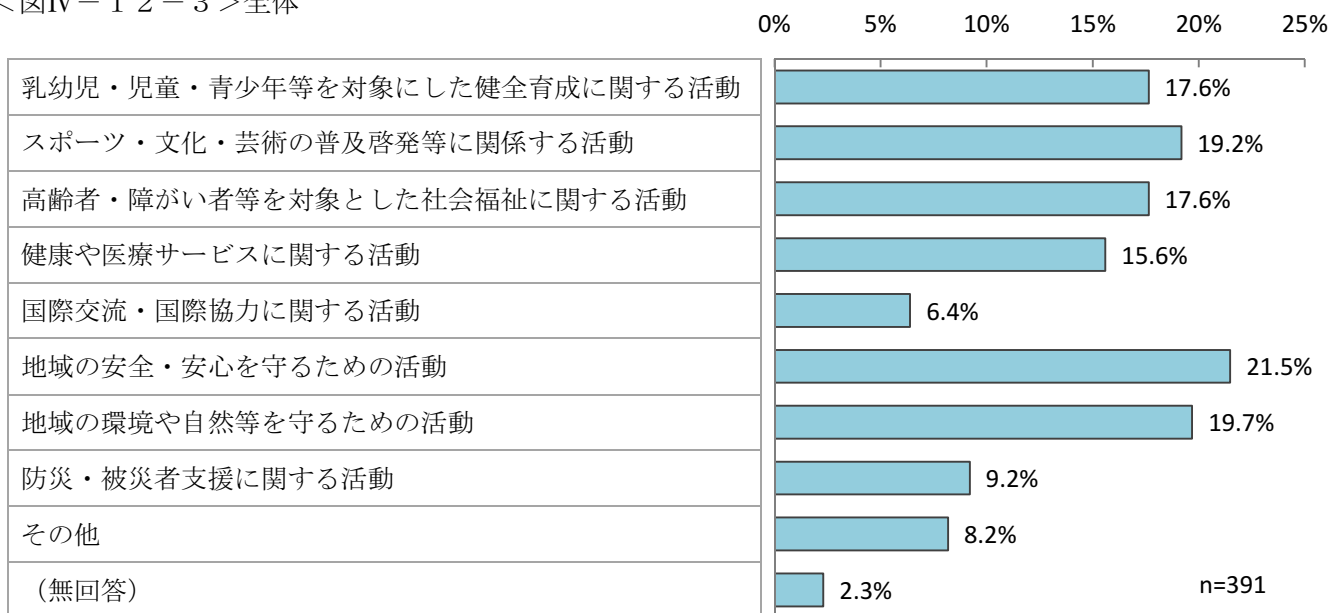


## (2) 参加中または興味があるまちづくり活動の種類

### ◇ 「地域の安全・安心を守るための活動」が2割強

問47 あなたはどのような種類のまちづくり活動に参加していますか,または興味がありますか。 (〇はいくつでも)		n=391
1	乳幼児・児童・青少年等を対象にした健全育成に関する活動	17.6%
2	スポーツ・文化・芸術の普及啓発等に関する活動	19.2%
3	高齢者・障がい者等を対象とした社会福祉に関する活動	17.6%
4	健康や医療サービスに関する活動	15.6%
5	国際交流・国際協力に関する活動	6.4%
6	地域の安全・安心を守るための活動	21.5%
7	地域の環境や自然等を守るための活動	19.7%
8	防災・被災者支援に関する活動	9.2%
9	その他	8.2%
	(無回答)	2.3%

<図IV-12-3>全体



どのような種類のまちづくり活動に参加しているか、または興味があるかについては、「地域の安全・安心を守るための活動」が21.5%で最も高く、次いで「地域の環境や自然等を守るための活動」が19.7%、「スポーツ・文化・芸術の普及啓発等に関する活動」が19.2%と続いている。(図IV-12-3)

性別・年齢別でみると、「地域の安全・安心を守るための活動」は<男性/20歳代>が42.9%で最も高かった。「地域の環境や自然等を守るための活動」は<女性/20歳代>が36.4%で最も高かった(図IV-12-4)

家族構成別でみると、「地域の安全・安心を守るための活動」は<親と子ども夫婦と孫(三世代世帯)>は33.3%で最も高かった。「地域の環境や自然等を守るための活動」は<その他>を除くと、<親と子ども夫婦(二世代世帯)>が26.9%で最も高かった。(図IV-12-4)

居住地域別でみると、「地域の安全・安心を守るための活動」は<北部地域>が27.7%で最も高かった。「地域の環境や自然等を守るための活動」は<本庁(都心)>が29.5%で最も高かった。(図IV-12-4)

<図IV-12-4>性別・年齢別／家族構成別／居住地域別



(3) まちづくり活動に参加したいと思わない, または参加できない理由

◇ 「参加する事に興味や関心がない」が3割弱

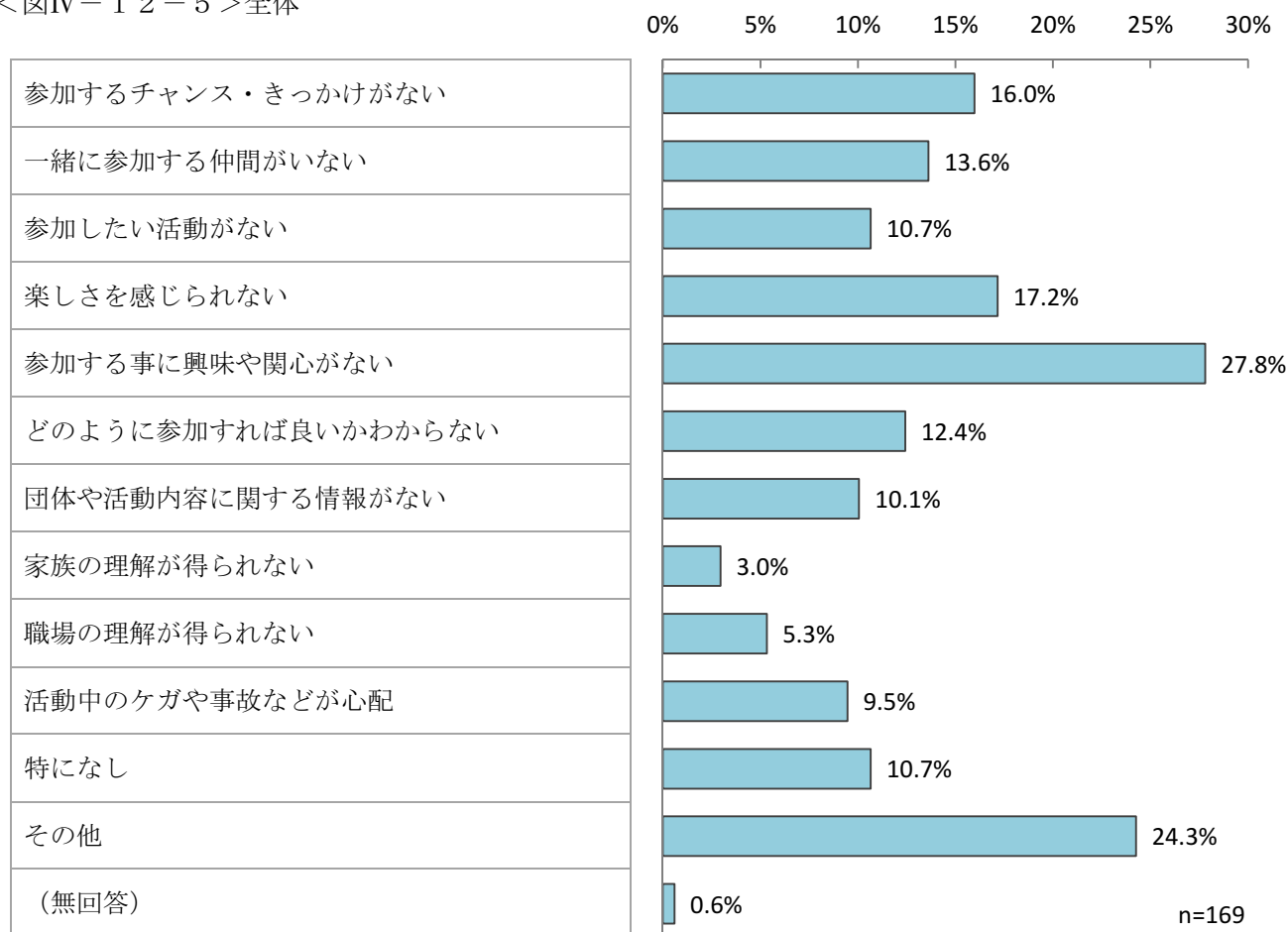
問4 8 問4 6でまちづくり活動に「4 参加したいと思わない」, 「5 参加できない」と回答した方にお伺いします。参加したいと思わない, または参加できない理由はなんですか。

(○はいくつでも)

n=169

1	参加するチャンス・きっかけがない	16.0%
2	一緒に参加する仲間がない	13.6%
3	参加したい活動がない	10.7%
4	楽しさを感じられない	17.2%
5	参加する事に興味や関心がない	27.8%
6	どのように参加すれば良いかわからない	12.4%
7	団体や活動内容に関する情報がない	10.1%
8	家族の理解が得られない	3.0%
9	職場の理解が得られない	5.3%
10	活動中のケガや事故などが心配	9.5%
11	特になし	10.7%
12	その他	24.3%
	(無回答)	0.6%

<図IV-12-5>全体



どのような種類のまちづくり活動に参加しているか、または興味があるかについては、「参加する事に興味や関心がない」が27.8%で最も高く、次いで「その他」が24.3%、「楽しさを感じられない」が17.2%と続いている。(図IV-12-5)

性別・年齢別でみると、「参加する事に興味や関心がない」は<女性/50歳代>が63.6%で最も高かった。「楽しさを感じられない」は<男性/20歳代><女性/10歳代>が50.0%で最も高かった(図IV-12-6)

家族構成別でみると、「参加する事に興味や関心がない」は<ひとり暮らし(単身世帯)>が31.0%で最も高かった。「楽しさを感じられない」は<親と子ども夫婦(二世帯世帯)>が28.6%で最も高かった。(図IV-12-6)

居住地域別でみると、「参加する事に興味や関心がない」は<東部地域>が41.2%で最も高かった。「楽しさを感じられない」は<上河内・河内地域>が27.3%で最も高かった。(図IV-12-6)

<図IV-12-6>性別・年齢別／家族構成別／居住地域別

- 参加するチャンス・きっかけがない
- 参加したい活動がない
- 参加する事に興味や関心がない
- 団体や活動内容に関する情報がない
- 職場の理解が得られない
- 特になし
- 無回答
- 一緒に参加する仲間がない
- 楽しさを感じられない
- どのように参加すれば良いかわからない
- 家族の理解が得られない
- 活動中のケガや事故などが心配
- その他

