

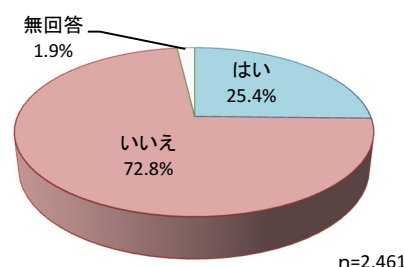
VI 宇都宮市の取組についての意識調査の結果

1. あなたのことについて

(1-1) 子育ての関わりについて

問 1-1-(1) あなたは、現在、小学生まで（12歳以下）のお子さんの子育てに関わりがありますか。 n=2,461

	回答数	構成比
はい	624	25.4%
いいえ	1,791	72.8%
無回答	46	1.9%
計	2,461	100.0%

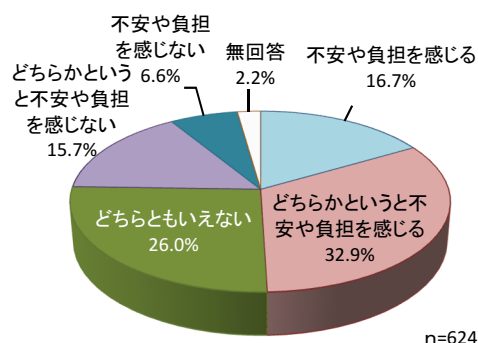


現在、小学生まで（12歳以下）のお子さんの子育てに関わりがあるかについては、「はい」は2割半ば、「いいえ」は7割強であった。

(1-2) 子育てに関しての不安感や負担感を感じるかについて

問 1-1-(2) あなたは、子育てに関して不安感や負担感を感じることがありますか。 n=624

	回答数	構成比
不安や負担を感じる	104	16.7%
どちらかという不安や負担を感じる	205	32.9%
どちらともいえない	162	26.0%
どちらかという不安や負担を感じない	98	15.7%
不安や負担を感じない	41	6.6%
無回答	14	2.2%
計	624	100.0%

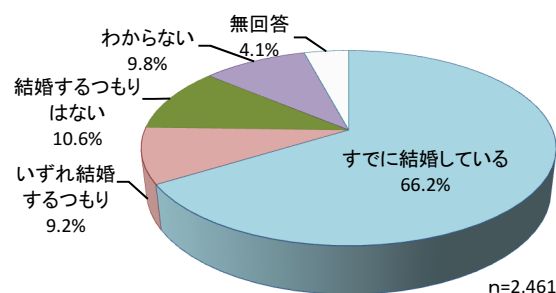


前問で「はい」と答えた人（624人）に、子育てに関して不安感や負担感を感じることがあるか聞いたところ、「どちらかという不安や負担を感じる」が32.9%で最も高く、「不安や負担を感じる」の16.7%を合わせると、不安や負担を感じている人は約5割であった。

(2) 結婚に対する考え方について

問 1-2 あなたの結婚に対するお考えを教えてください。 n=2,461

	回答数	構成比
すでに結婚している	1,630	66.2%
いずれ結婚するつもり	227	9.2%
結婚するつもりはない	262	10.6%
わからない	240	9.8%
無回答	102	4.1%
計	2,461	100.0%



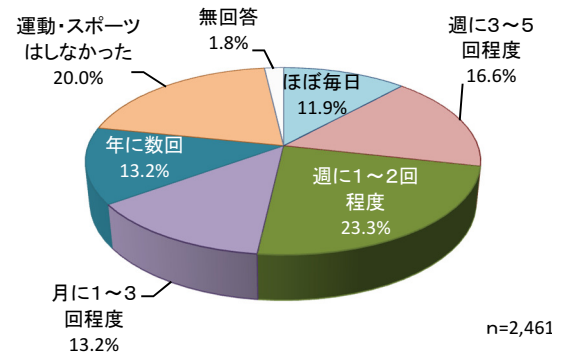
結婚に対する考え方について、「すでに結婚している」が66.2%で最も高く、「いずれ結婚するつもり」の9.2%を合わせると、結婚している・いずれ結婚するつもりという人は7割半ばであった。「結婚するつもりはない」は10.6%で約1割であった。

(3) 運動やスポーツの活動状況

問 1-3 あなたは、この1年間に運動やスポーツをどのくらい行いましたか。

n=2,461

	回答数	構成比
ほぼ毎日	292	11.9%
週に3～5回程度	409	16.6%
週に1～2回程度	574	23.3%
月に1～3回程度	326	13.2%
年に数回	324	13.2%
運動・スポーツはしなかった	491	20.0%
無回答	45	1.8%
計	2,461	100.0%



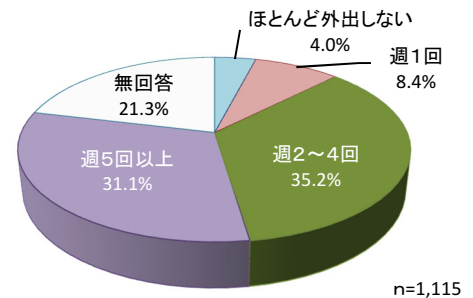
この1年間に運動やスポーツをどのくらい行ったかについては、「週に1～2回程度」が23.3%で最も高く、「ほぼ毎日」、「週に3～5回程度」とあわせると、運動やスポーツを週に1回以上している人は5割強で、運動やスポーツに対する意識は高い傾向にあると思われる。一方、「運動・スポーツはしなかった」は20.0%であった。

(4) 65歳以上の方の外出状況について

問 1-4 65歳以上の方にお伺いします。あなたは週に1回以上外出していますか。

n=1,115

	回答数	構成比
ほとんど外出しない	45	4.0%
週1回	94	8.4%
週2～4回	392	35.2%
週5回以上	347	31.1%
無回答	237	21.3%
計	1,115	100.0%



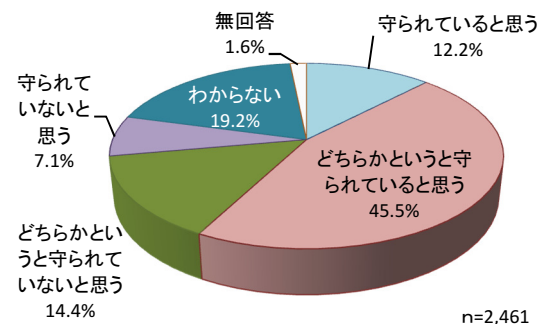
65歳以上の方に、週1回以上外出しているか聞いたところ、「週2～4回」が35.2%で最も高く、「週1回」、「週5回以上」を合わせると、週1回以上外出している人は7割半ばであった。一方、「ほとんど外出しない」は4.0%で1割に満たない結果であった。

(5) 一人一人の権利が守られているかについて

問 1-5 あなたは、子どもから高齢者まで、一人一人の権利が守られていると感じていますか。

n=2,461

	回答数	構成比
守られていると思う	301	12.2%
どちらかというと思われていると思う	1,120	45.5%
どちらかというと思われていないと思う	355	14.4%
守られていないと思う	174	7.1%
わからない	472	19.2%
無回答	39	1.6%
計	2,461	100.0%

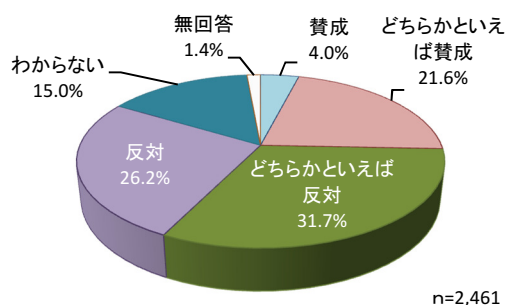


子どもから高齢者まで、一人一人の権利が守られていると感じるかについては、「どちらかというと思われていると思う」の45.5%と「守られていると思う」の12.2%を合わせると6割弱であった。

(6-1) 男女共同参画に関する意識について

問 1-6(1) 「夫は外で働き、妻は家庭を守るべきである」という考え方について、あなたはどうお考えですか。 n=2,461

	回答数	構成比
賛成	99	4.0%
どちらかといえば賛成	532	21.6%
どちらかといえば反対	781	31.7%
反対	644	26.2%
わからない	370	15.0%
無回答	35	1.4%
計	2,461	100.0%

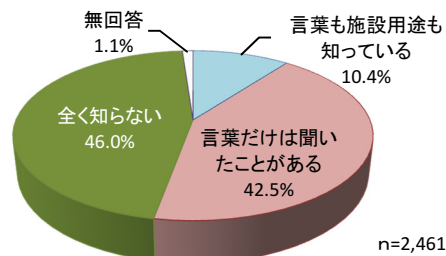


「夫は外で働き、妻は家庭を守るべきである」という考え方について、どう考えるについては、「どちらかといえば反対」が31.7%で最も高く、「反対」の26.2%と合わせると6割弱であった。一方、「賛成」と「どちらかといえば賛成」を合わせると2割半ばであった。

(6-2) 「宇都宮市配偶者暴力相談支援センター」の認知度について

問 1-6(2) あなたは、「宇都宮市配偶者暴力相談支援センター」を知っていますか。 n=2,461

	回答数	構成比
言葉も施設用途も知っている	255	10.4%
言葉だけは聞いたことがある	1047	42.5%
全く知らない	1131	46.0%
無回答	28	1.1%
計	2,461	100.0%

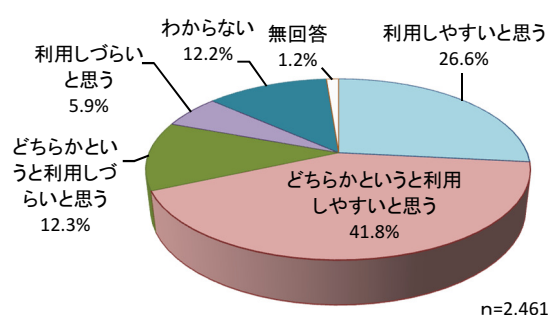


「宇都宮市配偶者暴力相談支援センター」を知っているかについては、「全く知らない」が46.0%で知らない人は4割半ばであった。一方、「言葉だけは聞いたことがある」が42.5%で2番目に高い結果で、「言葉も施設用途も知っている」は10.4%であった。

(7) 地域行政機関を利用しやすいと感じているかについて

問 1-7 あなたは、地区市民センターや出張所などの地域行政機関を利用しやすいと感じていますか。 n=2,461

	回答数	構成比
利用しやすいと思う	655	26.6%
どちらかという util しやすいと思う	1028	41.8%
どちらかという util づらいと思う	302	12.3%
利用づらいと思う	145	5.9%
わからない	301	12.2%
無回答	30	1.2%
計	2,461	100.0%



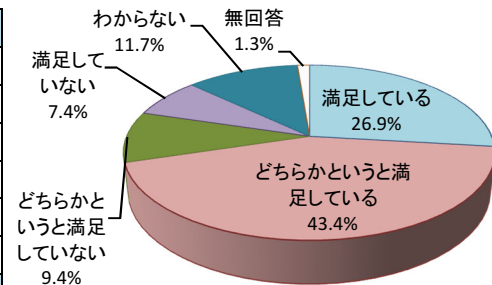
地区市民センターや出張所などの地域行政機関を利用しやすいと感じているかについては、「どちらかという util しやすいと思う」が41.8%で最も高く、次いで「利用しやすいと思う」が26.6%であった。これらを合わせた「利用しやすいと思う (計)」は7割弱であった。

(8-1) 上下水道サービスに満足しているかについて

問 1-8-(1) あなたは、上下水道サービスに満足していますか。

n=2,461

	回答数	構成比
満足している	661	26.9%
どちらかという満足している	1068	43.4%
どちらかという満足していない	232	9.4%
満足していない	181	7.4%
わからない	288	11.7%
むかいとう	31	1.3%
計	2,461	100.0%



n=2,461

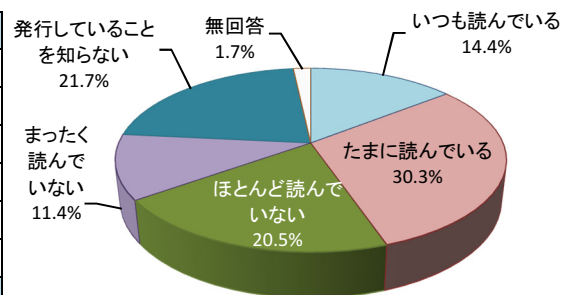
上下水道サービスに満足しているかについては、「どちらかという満足している」が43.4%で最も高く、次いで「満足している」が26.9%であった。これらを合わせた「満足している（計）」は約7割であった。

(8-2) 上下水道局発行の広報誌について

問 1-8-(2) あなたは、上下水道局が年に4回（3、6、9、12月）発行している広報誌「私たちのくらしと水」を読んだことがありますか。

n=2,461

	回答数	構成比
いつも読んでいる	355	14.4%
たまに読んでいる	745	30.3%
ほとんど読んでいない	504	20.5%
まったく読んでいない	280	11.4%
発行していることを知らない	535	21.7%
無回答	42	1.7%
計	2,461	100.0%



n=2,461

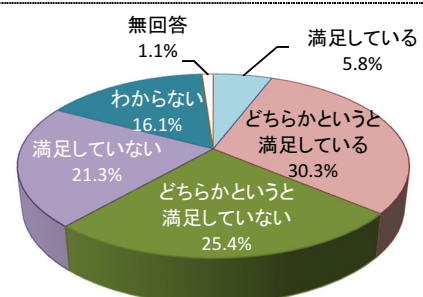
「私たちのくらしと水」を読んだことがあるかについては、「たまに読んでいる」が30.3%で最も高く、次いで「発行していることを知らない」が21.7%であった。

(9) 公共交通の充実に向けた取組について

問 1-9 あなたは、本市の公共交通の充実に向けた取組に満足していますか。

n=2,461

	回答数	構成比
満足している	143	5.8%
どちらかという満足している	746	30.3%
どちらかという満足していない	624	25.4%
満足していない	525	21.3%
わからない	396	16.1%
無回答	27	1.1%
計	2,461	100.0%



n=2,461

本市の公共交通の充実に向けた取組に満足しているかについては、「どちらかという満足している」が30.3%で最も高かった。一方、「どちらかという満足していない」の25.4%と「満足していない」の21.3%を合わせると5割弱であった。

2. 現在の宇都宮市について

問2 宇都宮市がまちづくりのために実施している取組について、お聞きします。
あなたは、下記の取組の、「重要度」と「満足度」をどのように感じていますか。
最も当てはまるものを1つ選んで○をつけてください。

(1) 宇都宮市が実施している取組（24基本施策 85施策）の重要度

①政策の柱Ⅰ：「子育て・教育・学習」

基本施策（24基本施策）	施策（85施策）	重要度
1. 全ての子供・若者を健やかに育成する	児童福祉・青少年育成に関する分野	70.1
	子ども・若者の健全育成環境の充実	74.4
	子どもを守り育てる支援の充実	75.4
	結婚の希望をかなえる支援の拡充	63.2
	安心して妊娠・出産できる環境の充実	79.4
	子育て支援の充実	77.4
2. 確かな自信と志を育む学校教育を推進する	学校教育に関する分野	65.7
	成長の基盤となる知・徳・体の育成	75.4
	未来を生き抜く力の育成	75.4
	地域とともにある学校づくりの推進	69.8
	教育環境の充実	74.6
	多様な児童生徒に応じた指導・支援の推進	77.2
	教職員の資質・能力と学校の組織力の向上	75.9
	幼児教育の推進	71.8
3. 生涯にわたる学習活動を促進する	高校、高等教育の充実・支援	75.6
	生涯学習に関する分野	52.8
	自己を磨き社会を支える学習の推進	70.6
	学校・家庭・地域が相互に連携・協働した教育活動の充実	71.6
4. 誰もが生涯を通じてスポーツを楽しむ社会を実現する	学んだ成果を生かした活動の推進	62.4
	スポーツ振興に関する分野	60.5
	ライフステージ等に応じたスポーツ活動の推進	60.5
	スポーツ活動環境の充実	59.8
	スポーツを支える人材の育成、団体の活性化	61.2

②政策の柱Ⅱ：「健康・福祉・医療」

基本施策（24基本施策）	施策（85施策）	重要度
5. 健康づくりと地域医療を充実する	保健・医療サービスに関する分野	73.5
	健康づくりの推進	81.2
	地域医療体制の充実	80.9
6. 高齢期の生活を充実する	高齢者福祉に関する分野	69.8
	支え合いによる高齢者の日常生活の充実	75.6
	高齢者の生きがいづくりの推進	79.1
	地域包括ケアシステムの構築・推進	78.6
7. 障害のある人の生活を充実する	障がい者福祉に関する分野	78.6
	障がい者の社会的自立の促進	74.2
	障がい者の地域生活支援の充実	72.1
8. 身近な地域の福祉力を高める	都市の福祉基盤に関する分野	64.9
	福祉のこころをはぐむ人づくりの推進	76.5
	安心して暮らせる福祉基盤の充実	80.7
	共に支え合う地域社会づくりの推進	77.7

③政策の柱Ⅲ：「安心・協働・共生」

基本施策（24基本施策）	施策（85施策）	重要度
9. 危機への備え・対応力を高める	危機管理・防災対策に関する分野	76.0
	危機に対する体制・都市基盤の強化	81.9
	総合的な治水・雨水対策の推進	84.6
	消防・救急体制の充実	85.0
10. 日常生活の安心感を高める	日常生活の安全・安心に関する分野	71.6
	防犯対策の充実	85.3
	交通安全対策の充実	85.5
	消費生活の向上	79.4
	食品の安全性の向上	83.3
11. 市民が主役のまちづくりを推進する	生活衛生環境の向上	77.9
	市民主役のまちづくりに関する分野	60.3
	協働によるまちづくりの推進	66.7
	地域主体のまちづくりの促進	66.2
12. 相互理解の促進による共生社会を形成する	市民の市政への参画促進	63.2
	市民の相互理解と共生に関する分野	55.4
	かけがえのない個人の尊重	74.5
	男女共同参画の推進	72.3
	多文化共生の推進	65.4

④政策の柱Ⅳ：「魅力・交流・文化」

基本施策（24基本施策）	施策（85施策）	重要度
13. 都市ブランドの確立と更なる魅力を創出する	地域資源の活用・創出に関する分野	60.5
	都市ブランド戦略の推進	60.7
	移住・定住の促進	60.2
	都市の魅力の発掘・創出・ブラッシュアップ	67.8
	観光地・大谷の地域活性化の推進	65.1
14. 個性豊かな観光と交流を創出する	観光や交流創出に関する分野	57.2
	戦略的観光の推進	60.9
	おもてなしの充実	69.7
15. 暮らしに息づく文化の創造・活用を推進する	文化振興に関する分野	54.7
	文化活動の充実	67.4
	文化の創造・継承、保存・活用	63.2

⑤政策の柱Ⅴ：「産業・環境」

基本施策（24基本施策）	施策（85施策）	重要度
16. 地域産業の創造性・発展性を高める	地域産業に関する分野	61.1
	地域特性を活かした産業集積の促進	66.2
	新規開業・新事業創出の促進	62.1
	就労・雇用対策の充実	73.1
17. 商工・サービス業の活力を高める	商業・サービス業・工業に関する分野	59.6
	魅力ある商業の振興	73.7
	安定した経営基盤の確立	65.2
	中小企業の経営・技術革新の促進	66.5
18. 農林業の生産性・販売力・地域力を高める	流通機能の充実	76.7
	農林業に関する分野	54.5
	農林業を支える担い手の確保・育成	67.8
	農林業経営を支える生産体制の強化	65.0
	生産者と消費者を結ぶ流通・販売戦略の強化	66.2
19. 環境への負荷を低減する	環境と調和した農林業の推進	65.5
	環境にやさしい社会に関する分野	64.3
	環境保全行動の推進	72.0
	地球温暖化対策の推進	75.2
	ごみの発生抑制、資源の循環利用の推進	84.1
	廃棄物の適正処理の推進	85.1
良好な生活環境の確保	84.4	
	生物多様性の保全	73.7

⑥政策の柱Ⅵ：「都市空間・交通」

基本施策（24基本施策）	施策（85施策）	重要度
20. 暮らしやすく魅力ある都市空間を作成する	都市空間形成に関する分野	66.3
	地域特性に応じた土地利用の推進	70.0
	地域特性を生かした魅力ある拠点の形成	66.5
	地域特性に応じた安全で快適な市街地の形成	73.4
	空き家・空き地対策の推進	82.4
	都市景観の保全・創出	70.0
21. 快適な住環境と自然豊かな都市環境を創出する	住環境・自然環境に関する分野	64.3
	安心して快適な住まいづくりの促進	69.0
	水と緑の保全・創出	78.2
22. 誰もが快適に移動できる総合的な交通ネットワークを構築する	交通に関する分野	71.6
	公共交通ネットワークの充実	68.3
	道路ネットワークの充実	74.9
	自転車利用環境の充実	69.1
23. 質の高い上下水道サービスを提供する	上下水道に関する分野	69.5
	安定した上下水道事業の推進	84.1
	顧客に信頼される経営の推進	70.5

■各施策の柱を支える行政経営基盤

基本施策（24基本施策）	施策（85施策）	重要度
24. 強固な行政経営基盤を確立する	行政経営に関する分野	51.3
	効果的で効率的な行政経営システムの確立	64.6
	地区行政の推進	71.5
	行政の組織力の向上	71.0
	財政基盤の確立	69.2
	情報化の推進	70.1

(2) 宇都宮市が実施している取組 (24 基本施策 85 施策) の現在の満足度

①政策の柱Ⅰ：「子育て・教育・学習」

基本施策 (24基本施策)	施策 (85施策)	満足度
1. 全ての子供・若者を健やかに育成する	児童福祉・青少年育成に関する分野	36.0
	子ども・若者の健全育成環境の充実	32.0
	子どもを守り育てる支援の充実	30.5
	結婚の希望をかなえる支援の拡充	22.1
	安心して妊娠・出産できる環境の充実	34.8
	子育て支援の充実	31.7
2. 確かな自信と志を育む学校教育を推進する	学校教育に関する分野	29.9
	成長の基盤となる知・徳・体の育成	34.0
	未来を生き抜く力の育成	25.6
	地域とともにある学校づくりの推進	29.7
	教育環境の充実	28.2
	多様な児童生徒に応じた指導・支援の推進	20.1
	教職員の資質・能力と学校の組織力の向上	19.3
	幼児教育の推進	25.1
	高校、高等教育の充実・支援	24.9
3. 生涯にわたる学習活動を促進する	生涯学習に関する分野	19.5
	自己を磨き社会を支える学習の推進	30.5
	学校・家庭・地域が相互に連携・協働した教育活動の充実	29.2
	学んだ成果を生かした活動の推進	25.4
4. 誰もが生涯を通じてスポーツを楽しむ社会を実現する	スポーツ振興に関する分野	29.8
	ライフステージ等に応じたスポーツ活動の推進	28.1
	スポーツ活動環境の充実	27.4
	スポーツを支える人材の育成、団体の活性化	25.3

②政策の柱Ⅱ：「健康・福祉・医療」

基本施策 (24基本施策)	施策 (85施策)	満足度
5. 健康づくりと地域医療を充実する	保健・医療サービスに関する分野	43.3
	健康づくりの推進	42.1
	地域医療体制の充実	34.2
6. 高齢期の生活を充実する	高齢者福祉に関する分野	25.8
	支え合いによる高齢者の日常生活の充実	27.7
	高齢者の生きがいづくりの推進	27.4
	地域包括ケアシステムの構築・推進	26.7
7. 障害のある人の生活を充実する	障がい者福祉に関する分野	16.7
	障がい者の社会的自立の促進	20.0
	障がい者の地域生活支援の充実	18.8
8. 身近な地域の福祉力を高める	都市の福祉基盤に関する分野	20.2
	福祉のこころをはぐくむ人づくりの推進	25.6
	安心して暮らせる福祉基盤の充実	25.6
	共に支え合う地域社会づくりの推進	25.3

③政策の柱Ⅲ：「安心・協働・共生」

基本施策（24基本施策）	施策（85施策）	満足度
9. 危機への備え・対応力を高める	危機管理・防災対策に関する分野	31.1
	危機に対する体制・都市基盤の強化	36.8
	総合的な治水・雨水対策の推進	32.4
	消防・救急体制の充実	50.7
10. 日常生活の安心感を高める	日常生活の安全・安心に関する分野	44.4
	防犯対策の充実	48.0
	交通安全対策の充実	41.9
	消費生活の向上	42.9
	食品の安全性の向上	50.2
11. 市民が主役のまちづくりを推進する	生活衛生環境の向上	42.6
	市民主役のまちづくりに関する分野	26.5
	協働によるまちづくりの推進	32.8
	地域主体のまちづくりの促進	34.8
12. 相互理解の促進による共生社会を形成する	市民の市政への参画促進	32.1
	市民の相互理解と共生に関する分野	23.3
	かけがえのない個人の尊重	28.9
	男女共同参画の推進	29.4
	多文化共生の推進	30.4

④政策の柱Ⅳ：「魅力・交流・文化」

基本施策（24基本施策）	施策（85施策）	満足度
13. 都市ブランドの確立と更なる魅力を創出する	地域資源の活用・創出に関する分野	29.2
	都市ブランド戦略の推進	27.6
	移住・定住の促進	26.9
	都市の魅力の発掘・創出・ブラッシュアップ	37.2
	観光地・大谷の地域活性化の推進	43.0
14. 個性豊かな観光と交流を創出する	観光や交流創出に関する分野	21.1
	戦略的観光の推進	26.2
	おもてなしの充実	25.5
15. 暮らしに息づく文化の創造・活用を推進する	文化振興に関する分野	23.7
	文化活動の充実	33.6
	文化の創造・継承、保存・活用	29.2

⑤政策の柱Ⅴ：「産業・環境」

基本施策（24基本施策）	施策（85施策）	満足度
16. 地域産業の創造性・発展性を高める	地域産業に関する分野	20.2
	地域特性を活かした産業集積の促進	23.5
	新規開業・新事業創出の促進	16.1
	就労・雇用対策の充実	20.5
17. 商工・サービス業の活力を高める	商業・サービス業・工業に関する分野	18.4
	魅力ある商業の振興	14.6
	安定した経営基盤の確立	16.4
	中小企業の経営・技術革新の促進	16.1
18. 農林業の生産性・販売力・地域力を高める	流通機能の充実	34.5
	農林業に関する分野	20.5
	農林業を支える担い手の確保・育成	16.6
	農林業経営を支える生産体制の強化	19.9
	生産者と消費者を結ぶ流通・販売戦略の強化	24.8
19. 環境への負荷を低減する	環境と調和した農林業の推進	16.1
	環境にやさしい社会に関する分野	32.8
	環境保全行動の推進	39.0
	地球温暖化対策の推進	32.8
	ごみの発生抑制、資源の循環利用の推進	52.6
	廃棄物の適正処理の推進	41.2
	良好な生活環境の確保	35.7
生物多様性の保全	34.5	

⑥政策の柱Ⅵ：「都市空間・交通」

基本施策（24基本施策）	施策（85施策）	満足度
20. 暮らしやすく魅力ある都市空間を作成する	都市空間形成に関する分野	32.5
	地域特性に応じた土地利用の推進	27.8
	地域特性を生かした魅力ある拠点の形成	34.2
	地域特性に応じた安全で快適な市街地の形成	34.7
	空き家・空き地対策の推進	17.1
	都市景観の保全・創出	35.7
21. 快適な住環境と自然豊かな都市環境を創出する	住環境・自然環境に関する分野	36.2
	安心して快適な住まいづくりの促進	32.3
	水と緑の保全・創出	41.4
22. 誰もが快適に移動できる総合的な交通ネットワークを構築する	交通に関する分野	24.8
	公共交通ネットワークの充実	26.1
	道路ネットワークの充実	35.5
	自転車利用環境の充実	30.2
23. 質の高い上下水道サービスを提供する	上下水道に関する分野	51.4
	安定した上下水道事業の推進	61.3
	顧客に信頼される経営の推進	38.2

■各施策の柱を支える行政経営基盤

基本施策（24基本施策）	施策（85施策）	満足度
24. 強固な行政経営基盤を確立する	行政経営に関する分野	19.3
	効果的で効率的な行政経営システムの確立	21.4
	地区行政の推進	30.6
	行政の組織力の向上	26.7
	財政基盤の確立	24.1
	情報化の推進	34.0

3. 各施策についての重要度

(1) 宇都宮市が実施している取組（24 基本施策 85 施策）の重要度

①政策の柱Ⅰ：「子育て・教育・学習」

①-1 全ての子ども・若者を健やかに育成する

(%)

市の取組	n	重要	やや重要	あまり重要でない	重要でない	わからない	無回答
児童福祉・青少年育成に関する分野	394	51.3	18.8	3.8	0.3	11.9	14.0
子ども・若者の健全育成環境の充実	394	53.3	21.1	4.8	0.3	15.7	4.8
子どもを守り育てる支援の充実	394	59.1	16.2	2.8	0.8	15.5	5.6
結婚の希望をかなえる支援の拡充	394	35.0	28.2	9.4	3.8	18.0	5.6
安心して妊娠・出産できる環境の充実	394	62.4	17.0	1.3	0.5	14.2	4.6
子育て支援の充実	394	59.6	17.8	3.6	0.0	14.2	4.8

全ての子ども・若者を健やかに育成するについて、【重要】と【やや重要】を合わせた【重要(計)】(以下【重要(計)】とする)は「安心して妊娠・出産できる環境の充実」が約8割と最も高く、次いで「子育て支援の充実」が8割弱であった。

①-2 確かな自身と志を育む学校教育を推進する

(%)

市の取組	n	重要	やや重要	あまり重要でない	重要でない	わからない	無回答
学校教育に関する分野	394	53.0	12.7	3.3	1.5	14.5	15.0
成長の基盤となる知・徳・体の育成	394	62.2	13.2	3.6	0.5	14.0	6.6
未来を生き抜く力の育成	394	59.9	15.5	4.1	0.8	13.5	6.3
地域とともにある学校づくりの推進	394	42.9	26.9	8.4	1.3	14.7	5.8
教育環境の充実	394	52.8	21.8	5.3	0.8	11.9	7.4
多様な児童生徒に応じた指導・支援の推進	394	60.2	17.0	3.3	1.3	11.9	6.3
教職員の資質・能力と学校の組織力の向上	394	61.4	14.5	3.0	1.0	13.7	6.3
幼児教育の推進	394	51.8	20.1	5.8	1.0	15.2	6.1
高校、高等教育の充実・支援	394	52.8	22.8	4.6	0.8	12.7	6.3

確かな自身と志を育む学校教育を推進するについて、【重要(計)】は「多様な児童生徒に応じた指導・支援の推進」が8割弱と最も高く、次いで「教職員の資質・能力と学校の組織力の向上」が7割半ばであった。

①-3 生涯にわたる学習活動を促進する

(%)

市の取組	n	重要	やや重要	あまり重要でない	重要でない	わからない	無回答
生涯学習に関する分野	394	29.2	23.6	7.9	1.8	17.3	20.3
自己を磨き社会を支える学習の推進	394	38.6	32.0	6.9	1.8	15.0	5.8
学校・家庭・地域が相互に連携・協働した教育活動の充実	394	45.9	25.6	5.6	1.3	15.5	6.1
学んだ成果を生かした活動の推進	394	32.5	29.9	9.6	2.0	19.5	6.3

生涯にわたる学習活動を促進するについて、【重要(計)】は「学校・家庭・地域が相互に連携・協働した教育活動の充実」が7割強と最も高く、次いで「自己を磨き社会を支える学習の推進」が約7割であった。

①-4 誰もが生涯を通じてスポーツを楽しむ社会を実現する

(%)

市の取組	n	重要	やや重要	あまり重要でない	重要でない	わからない	無回答
スポーツ振興に関する分野	430	25.3	35.1	10.9	2.3	16.5	9.8
ライフステージ等に応じたスポーツ活動の推進	430	25.1	35.3	10.7	2.8	19.1	7.0
スポーツ活動環境の充実	430	22.1	37.7	10.2	2.1	20.7	7.2
スポーツを支える人材の育成，団体の活性化	430	28.1	33.0	7.7	3.3	21.6	6.3

誰もが生涯を通じてスポーツを楽しむ社会を実現するについて、【重要(計)】はいずれも約6割であった。

②政策の柱Ⅱ：「健康・福祉・医療」

②-5 健康づくりと地域医療を充実する

(%)

市の取組	n	重要	やや重要	あまり重要でない	重要でない	わからない	無回答
保健・医療サービスに関する分野	430	50.7	22.8	2.1	1.2	10.0	13.3
健康づくりの推進	430	58.4	22.8	3.5	0.5	9.8	5.1
地域医療体制の充実	430	64.0	17.0	2.3	0.5	10.7	5.6

健康づくりと地域医療を充実するについて、【重要(計)】は「健康づくりの推進」と「地域医療体制の充実」がいずれも約8割であった。

②-6 高齢期の生活を充実する

(%)

市の取組あまり重要でない	n	重要	やや重要	あまり重要でない	重要でない	わからない	無回答
高齢者福祉に関する分野	430	50.5	19.3	3.3	0.7	13.5	12.8
支え合いによる高齢者の日常生活の充実	430	55.6	20.0	3.0	0.7	14.7	6.0
高齢者の生きがいつくりの推進	430	54.9	24.2	2.3	0.5	14.2	4.0
地域包括ケアシステムの構築・推進	430	58.4	20.2	0.9	0.9	14.2	5.3

高齢期の生活を充実するについて、【重要(計)】は「高齢者の生きがいつくりの推進」と「地域包括ケアシステムの構築・推進」がいずれも約8割であった。

②-7 障害のある人の生活を充実する

(%)

市の取組	n	重要	やや重要	あまり重要でない	重要でない	わからない	無回答
障がい者福祉に関する分野	430	58.4	20.2	0.9	0.9	14.2	5.3
障がい者の社会的自立の促進	430	54.0	20.2	2.8	0.7	17.0	5.3
障がい者の地域生活支援の充実	430	53.3	18.8	3.0	0.5	18.4	6.0

障害のある人の生活を充実するについて、【重要(計)】は「障がい者福祉に関する分野」が約8割と最も高く、次いで「障がい者の社会的自立の促進」が7割半ばであった。

②-8 身近な地域の福祉力を高める

(%)

市の取組	n	重要	やや重要	あまり重要でない	重要でない	わからない	無回答
都市の福祉基盤に関する分野	430	44.2	20.7	2.1	0.2	17.2	15.6
福祉のこころをはぐくむ人づくりの推進	430	53.3	23.3	3.0	0.2	14.2	6.0
安心して暮らせる福祉基盤の充実	430	58.4	22.3	1.4	0.0	12.1	5.8
共に支え合う地域社会づくりの推進	430	52.1	25.6	2.8	0.0	14.0	5.6

身近な地域の福祉力を高めるについて、【重要(計)】は「安心して暮らせる福祉基盤の充実」が約8割で最も高く、次いで「共に支え合う地域社会づくりの推進」が8割弱であった。

③政策の柱Ⅲ：「安心・協働・共生」

③-9 危機への備え・対応力を高める

(%)

市の取組	n	重要	やや重要	あまり重要でない	重要でない	わからない	無回答
危機管理・防災対策に関する分野	408	62.0	14.0	4.2	0.2	11.5	8.1
危機に対する体制・都市基盤の強化	408	66.4	15.4	3.2	0.5	10.0	4.4
総合的な治水・雨水対策の推進	408	69.4	15.2	2.7	1.0	6.9	4.9
消防・救急体制の充実	408	68.1	16.9	2.9	0.5	7.6	3.9

危機への備え・対応力を高めるについて、【重要(計)】は「消防・救急体制の充実」と「総合的な治水・雨水対策の推進」がいずれも8割半ばであった。

③-10 日常生活の安心感を高める

(%)

市の取組	n	重要	やや重要	あまり重要でない	重要でない	わからない	無回答
日常生活の安全・安心に関する分野	408	53.4	18.1	3.4	0.2	8.1	16.7
防犯対策の充実	408	64.2	21.1	4.2	0.0	5.6	4.9
交通安全対策の充実	408	65.9	19.6	3.4	0.2	6.4	4.4
消費生活の向上	408	52.0	27.5	7.6	0.2	8.6	4.2
食品の安全性の向上	408	56.9	26.5	6.1	1.0	5.6	3.9
生活衛生環境の向上	408	44.1	33.8	8.6	0.7	7.1	5.6

日常生活の安心感を高めるについて、【重要(計)】は「交通安全対策の充実」と「防犯対策の充実」がいずれも8割半ばであった。

③-11 市民が主役のまちづくりを推進する

(%)

市の取組	n	重要	やや重要	あまり重要でない	重要でない	わからない	無回答
市民主役のまちづくりに関する分野	408	32.6	27.7	7.4	0.5	16.2	15.7
協働によるまちづくりの推進	408	29.7	37.0	9.1	1.5	16.4	6.4
地域主体のまちづくりの促進	408	33.6	32.6	13.0	2.5	12.0	6.4
市民の市政への参画促進	408	32.8	30.4	10.0	1.7	17.6	7.4

市民が主役のまちづくりを推進するについて、【重要(計)】は「協働によるまちづくりの推進」が7割弱で最も高く、次いで「地域主体のまちづくりの促進」が6割半ばであった。

③-12 相互理解の促進による共生社会を形成する

(%)

市の取組	n	重要	やや重要	あまり重要でない	重要でない	わからない	無回答
市民の相互理解と共生に関する分野	408	29.7	25.7	5.9	1.0	19.1	18.6
かけがえのない個人の尊重	408	50.2	24.3	5.9	1.0	13.2	5.4
男女共同参画の推進	408	43.6	28.7	7.8	1.5	12.7	5.6
多文化共生の推進	408	36.3	29.2	12.3	1.7	14.5	6.1

相互理解の促進による共生社会を形成するについて、【重要(計)】は「かけがえのない個人の尊重」が7割半ばで最も高く、次いで「男女共同参画の推進」が7割強であった。

④政策の柱Ⅳ：「魅力・交流・文化」

④-13 都市ブランドの確立と更なる魅力を創出する (%)

市の取組	n	重要	やや重要	あまり重要でない	重要でない	わからない	無回答
地域資源の活用・創出に関する分野	435	31.0	29.4	9.7	2.8	14.5	12.6
都市ブランド戦略の推進	435	30.3	30.3	13.1	2.3	19.3	4.6
移住・定住の促進	435	27.6	32.6	12.2	2.8	19.3	5.5
都市の魅力の発掘・創出・ブラッシュアップ	435	31.0	36.8	6.9	3.9	16.8	4.6
観光地・大谷の地域活性化の推進	435	29.2	35.9	13.6	3.7	14.0	3.7

都市ブランドの確立と更なる魅力を創出するについて、【重要(計)】は「都市の魅力の発掘・創出・ブラッシュアップ」が7割弱で最も高く、次いで「観光地・大谷の地域活性化の推進」が6割半ばであった。

④-14 個性豊かな観光と交流を創出する (%)

市の取組	n	重要	やや重要	あまり重要でない	重要でない	わからない	無回答
観光や交流創出に関する分野	435	26.9	30.3	8.0	1.1	19.1	14.5
戦略的観光の推進	435	31.3	29.7	9.9	3.9	20.2	5.1
おもてなしの充実	435	32.2	37.5	6.4	3.4	16.3	4.1

個性豊かな観光と交流を創出するについて、【重要(計)】は「おもてなしの充実」が約7割で最も高く、次いで「戦略的観光の推進」が約6割であった。

④-15 暮らしに息づく文化の創造・活用を推進する (%)

市の取組	n	重要	やや重要	あまり重要でない	重要でない	わからない	無回答
文化振興に関する分野	435	24.1	30.6	9.2	1.6	19.5	14.9
文化活動の充実	435	30.8	36.6	7.8	2.3	15.6	6.9
文化の創造・継承、保存・活用	435	29.7	33.6	10.6	3.4	16.1	6.7

暮らしに息づく文化の創造・活用を推進するについて、【重要(計)】は「文化活動の充実」が7割弱で最も高く、次いで「文化の創造・継承、保存・活用」が6割強であった。

⑤政策の柱V：「産業・環境」

⑤-16 地域産業の創造性・発展性を高める

(%)

市の取組	n	重要	やや重要	あまり重要でない	重要でない	わからない	無回答
地域産業に関する分野	391	36.3	24.8	3.6	0.5	25.3	9.5
地域特性を活かした産業集積の促進	391	37.6	28.6	3.8	0.8	25.1	4.1
新規開業・新事業創出の促進	391	34.8	27.4	5.6	0.5	26.1	5.6
就労・雇用対策の充実	391	55.5	17.6	1.8	0.8	19.9	4.3

地域産業の創造性・発展性を高めるについて、【重要(計)】は「就労・雇用対策の充実」が7割強で最も高く、次いで「地域特性を活かした産業集積の促進」が6割半ばであった。

⑤-17 商工・サービス業の活力を高める

(%)

市の取組	n	重要	やや重要	あまり重要でない	重要でない	わからない	無回答
商業・サービス業・工業に関する分野	391	39.1	20.5	3.1	1.0	20.2	16.1
魅力ある商業の振興	391	50.9	22.8	3.3	1.5	17.9	3.6
安定した経営基盤の確立	391	39.4	25.8	3.3	1.0	26.9	3.6
中小企業の経営・技術革新の促進	391	42.2	24.3	3.1	0.8	26.1	3.6
流通機能の充実	391	56.3	20.5	1.8	0.3	18.2	3.1

商工・サービス業の活力を高めるについて、【重要(計)】は「流通機能の充実」が8割弱と最も高く、次いで「魅力ある商業の振興」が7割半ばであった。

⑤-18 農林業の生産力・販売力・地域力を高める

(%)

市の取組	n	重要	やや重要	あまり重要でない	重要でない	わからない	無回答
農林業に関する分野	391	34.5	19.9	5.1	0.5	26.9	13.0
農林業を支える担い手の確保・育成	391	46.5	21.2	3.6	0.0	24.6	4.1
農林業経営を支える生産体制の強化	391	43.7	21.2	3.8	1.0	26.1	4.1
生産者と消費者を結ぶ流通・販売戦略の強化	391	44.5	21.7	2.3	0.3	26.6	4.6
環境と調和した農林業の推進	391	40.7	24.8	2.6	0.8	26.6	4.6

農林業の生産力・販売力・地域力を高めるについて、【重要(計)】は「農林業を支える担い手の確保・育成」が7割弱で最も高く、次いで「生産者と消費者を結ぶ流通・販売戦略の強化」が6割半ばであった。

⑤-19 環境への負荷を低減する

(%)

市の取組	n	重要	やや重要	あまり重要でない	重要でない	わからない	無回答
環境にやさしい社会に関する分野	403	38.5	25.8	5.2	0.5	15.6	14.4
環境保全行動の推進	403	42.7	29.3	5.7	1.7	14.6	6.0
地球温暖化対策の推進	403	54.3	20.8	6.9	3.0	10.4	4.5
ごみの発生抑制、資源の循環利用の推進	403	62.5	21.6	2.0	2.7	6.5	4.7
廃棄物の適正処理の推進	403	62.8	22.3	2.2	0.5	6.9	5.2
良好な生活環境の確保	403	65.3	19.1	2.2	0.7	8.4	4.2
生物多様性の保全	403	43.7	30.0	6.7	1.2	14.1	4.2

環境への負荷を低減するについて、【重要(計)】は「廃棄物の適正処理の推進」と「良好な生活環境の確保」がいずれも8割半ばであった。

⑥政策の柱Ⅵ：「都市空間・交通」

⑥-20 暮らしやすく魅力のある都市空間を形成する (％)

市の取組	n	重要	やや重要	あまり重要でない	重要でない	わからない	無回答
都市空間形成に関する分野	403	42.7	23.6	5.0	1.7	11.2	15.9
地域特性に応じた土地利用の推進	403	36.2	33.7	5.2	0.5	19.1	5.2
地域特性を生かした魅力ある拠点の形成	403	36.2	30.3	13.6	3.5	11.2	5.2
地域特性に応じた安全で快適な市街地の形成	403	41.9	31.5	6.2	2.0	12.7	5.7
空き家・空き地対策の推進	403	52.9	29.5	4.5	1.0	7.2	5.0
都市景観の保全・創出	403	35.2	34.7	10.2	2.2	11.9	5.7

暮らしやすく魅力のある都市空間を形成するについて、【重要(計)】は「空き家・空き地対策の推進」が8割強で最も高く、次いで「地域特性に応じた安全で快適な市街地の形成」が7割強であった。

⑥-21 快適な住環境と自然豊かな都市環境を創出する (％)

市の取組	n	重要	やや重要	あまり重要でない	重要でない	わからない	無回答
住環境・自然環境に関する分野	403	37.5	26.8	4.0	1.2	11.2	19.4
安心して快適な住まいづくりの促進	403	37.0	32.0	7.2	1.0	16.4	6.5
水と緑の保全・創出	403	48.9	29.3	4.5	1.5	10.4	5.5

快適な住環境と自然豊かな都市環境を創出するについて、【重要(計)】は「水と緑の保全・創出」が8割弱で、「安心して快適な住まいづくりの促進」が約7割であった。

⑥-22 誰もが快適に移動できる総合的な交通ネットワークを構築する

(%)

市の取組	n	重要	やや重要	あまり重要でない	重要でない	わからない	無回答
交通に関する分野	391	50.6	21.0	2.3	1.8	8.2	16.1
公共交通ネットワークの充実	391	45.0	23.3	10.7	6.9	9.2	4.9
道路ネットワークの充実	391	46.8	28.1	6.6	3.1	10.2	5.1
自転車利用環境の充実	391	37.9	31.2	11.8	3.8	10.7	4.6

誰もが快適に移動できる総合的な交通ネットワークを構築するについて、【重要(計)】は「道路ネットワークの充実」が7割半ばと最も高く、次いで「自転車利用環境の充実」が約7割であった。

⑥-23 質の高い上下水道サービスを提供する

(%)

市の取組	n	重要	やや重要	あまり重要でない	重要でない	わからない	無回答
上下水道に関する分野	403	53.3	16.1	2.0	1.5	8.7	18.4
安定した上下水道事業の推進	403	65.8	18.4	3.7	0.2	6.5	5.5
顧客に信頼される経営の推進	403	42.4	28.0	8.2	1.2	15.1	5.0

質の高い上下水道サービスを提供するについて、【重要(計)】は「安定した上下水道事業の推進」が8割半ばで、「顧客に信頼される経営の推進」が約7割であった。

■各政策の柱を支える行政経営基盤

24 強固な行政経営基盤を確立する

(%)

市の取組	n	重要	やや重要	あまり重要でない	重要でない	わからない	無回答
行政経営に関する分野	435	33.6	17.7	4.1	1.1	23.4	20.0
効果的で効率的な行政経営システムの確立	435	36.6	28.0	4.1	0.9	23.7	6.7
地区行政の推進	435	40.9	30.6	4.1	1.4	16.8	6.2
行政の組織力の向上	435	41.6	29.4	6.4	0.7	16.3	5.5
財政基盤の確立	435	48.3	20.9	3.7	0.2	21.1	5.7
情報化の推進	435	41.6	28.5	8.5	2.3	13.1	6.0

強固な行政経営基盤を確立するについて、【重要(計)】は「地区行政の推進」が7割強で最も高く、次いで「行政の組織力の向上」が約7割であった。

4. 各施策についての満足度

(1) 宇都宮市が実施している取組（24 基本施策 85 施策）の満足度

①政策の柱Ⅰ：「子育て・教育・学習」

①-1 全ての子ども・若者を健やかに育成する

(%)

市の取組	n	満足	やや満足	やや不満	不満	わからない	無回答
児童福祉・青少年育成に関する分野	394	5.8	30.2	16.8	3.6	27.2	16.5
子ども・若者の健全育成環境の充実	394	4.8	27.2	17.5	4.1	39.3	7.1
子どもを守り育てる支援の充実	394	4.3	26.1	17.0	4.6	41.1	6.9
結婚の希望をかなえる支援の拡充	394	4.3	17.8	13.5	4.3	53.6	6.6
安心して妊娠・出産できる環境の充実	394	8.6	26.1	12.9	4.3	40.9	7.1
子育て支援の充実	394	5.6	26.1	14.7	7.1	40.4	6.1

全ての子ども・若者を健やかに育成するについて、【満足】と【やや満足】を合わせた【満足(計)】(以下【満足(計)】とする)は「安心して妊娠・出産できる環境の充実」が3割半ばで最も高く、次いで「子ども・若者の健全育成環境の充実」が3割強であった。

①-2 確かな自身と志を育む学校教育を推進する

(%)

市の取組	n	満足	やや満足	やや不満	不満	わからない	無回答
学校教育に関する分野	394	4.8	25.1	14.7	4.3	32.7	18.3
成長の基盤となる知・徳・体の育成	394	7.9	26.1	15.5	3.0	40.1	7.4
未来を生き抜く力の育成	394	5.3	20.3	19.5	4.8	43.4	6.6
地域とともにある学校づくりの推進	394	7.4	22.3	14.5	3.3	45.2	7.4
教育環境の充実	394	4.6	23.6	17.0	7.1	39.3	8.4
多様な児童生徒に応じた指導・支援の推進	394	3.6	16.5	19.5	6.3	46.7	7.4
教職員の資質・能力と学校の組織力の向上	394	3.8	15.5	19.0	7.4	47.0	7.4
幼児教育の推進	394	5.8	19.3	13.5	3.6	50.8	7.1
高校、高等教育の充実・支援	394	4.6	20.3	14.2	5.3	48.5	7.1

確かな自身と志を育む学校教育を推進するについて、【満足(計)】は「成長の基盤となる知・徳・体の育成」が3割半ばで最も高く、次いで「地域とともにある学校づくりの推進」が約3割であった。

①-3 生涯にわたる学習活動を促進する

(%)

市の取組	n	満足	やや満足	やや不満	不満	わからない	無回答
生涯学習に関する分野	394	3.3	16.2	10.7	5.1	40.4	24.4
自己を磨き社会を支える学習の推進	394	5.1	25.4	14.5	3.6	44.4	7.1
学校・家庭・地域が相互に連携・協働した教育活動の充実	394	5.1	24.1	15.2	3.8	44.4	7.4
学んだ成果を生かした活動の推進	394	4.1	21.3	12.9	3.0	51.3	7.4

生涯にわたる学習活動を促進するについて、【満足(計)】は「自己を磨き社会を支える学習の推進」と「学校・家庭・地域が相互に連携・協働した教育活動の充実」がいずれも約3割であった。

①-4 誰もが生涯を通じてスポーツを楽しむ社会を実現する

(%)

市の取組	n	満足	やや満足	やや不満	不満	わからない	無回答
スポーツ振興に関する分野	430	2.8	27.0	21.2	3.5	33.3	12.3
ライフステージ等に応じたスポーツ活動の推進	430	2.8	25.3	22.1	3.3	39.5	7.0
スポーツ活動環境の充実	430	3.0	24.4	20.7	4.0	40.2	7.7
スポーツを支える人材の育成, 団体の活性化	430	3.0	22.3	19.1	4.2	44.0	7.4

誰もが生涯を通じてスポーツを楽しむ社会を実現するについて、【満足(計)】は「ライフステージ等に応じたスポーツ活動の推進」と「スポーツ活動環境の充実」がいずれも3割弱であった。

②政策の柱Ⅱ：「健康・福祉・医療」

②-5 健康づくりと地域医療を充実する

(%)

市の取組	n	満足	やや満足	やや不満	不満	わからない	無回答
保健・医療サービスに関する分野	430	6.3	37.0	19.1	3.0	19.8	14.9
健康づくりの推進	430	8.6	33.5	17.7	3.7	29.5	7.0
地域医療体制の充実	430	7.2	27.0	17.9	5.1	34.9	7.9

健康づくりと地域医療を充実するについて、【満足(計)】は「健康づくりの推進」が4割強で、「地域医療体制の充実」が3割半ばであった。

②-6 高齢期の生活を充実する

(%)

市の取組	n	満足	やや満足	やや不満	不満	わからない	無回答
高齢者福祉に関する分野	430	4.9	20.9	19.3	6.0	35.3	13.5
支え合いによる高齢者の日常生活の充実	430	5.6	22.1	18.8	6.0	40.5	7.0
高齢者の生きがいがづくりの推進	430	5.1	22.3	15.1	5.3	44.2	7.9
地域包括ケアシステムの構築・推進	430	6.0	20.7	15.6	5.8	45.1	6.7

高齢期の生活を充実するについて、【満足(計)】は「支え合いによる高齢者の日常生活の充実」と「高齢者の生きがいがづくりの推進」がいずれも3割弱であった。

②-7 障害のある人の生活を充実する

(%)

市の取組	n	満足	やや満足	やや不満	不満	わからない	無回答
障がい者福祉に関する分野	430	3.0	13.7	12.6	4.9	51.4	14.4
障がい者の社会的自立の促進	430	3.3	16.7	13.0	5.1	55.1	6.7
障がい者の地域生活支援の充実	430	3.3	15.6	10.7	4.7	58.8	7.0

障害のある人の生活を充実するについて、【満足(計)】は「障がい者の社会的自立の促進」と「障がい者の地域生活支援の充実」がいずれも約2割であった。

②-8 身近な地域の福祉力を高める

(%)

市の取組	n	満足	やや満足	やや不満	不満	わからない	無回答
都市の福祉基盤に関する分野	430	2.6	17.7	14.4	5.3	43.3	16.7
福祉のこころをはぐくむ人づくりの推進	430	4.9	20.7	14.7	6.3	47.0	6.5
安心して暮らせる福祉基盤の充実	430	3.7	21.9	16.0	6.5	45.3	6.5
共に支え合う地域社会づくりの推進	430	4.4	20.9	12.3	6.0	50.2	6.0

身近な地域の福祉力を高めるについて、【満足(計)】は「福祉のこころをはぐくむ人づくりの推進」と「安心して暮らせる福祉基盤の充実」がいずれも2割半ばであった。

③政策の柱Ⅲ：「安心・協働・共生」

③-9 危機への備え・対応力を高める

(%)

市の取組	n	満足	やや満足	やや不満	不満	わからない	無回答
危機管理・防災対策に関する分野	408	2.9	28.2	24.5	9.3	24.8	10.3
危機に対する体制・都市基盤の強化	408	4.2	32.6	21.3	7.1	28.4	6.4
総合的な治水・雨水対策の推進	408	5.4	27.0	30.4	11.5	20.1	5.6
消防・救急体制の充実	408	13.2	37.5	11.5	3.4	28.4	5.9

危機への備え・対応力を高めるについて、【満足(計)】は「消防・救急体制の充実」が約5割で最も高く、次いで「危機に対する体制・都市基盤の強化」が4割弱であった。

③-10 日常生活の安心感を高める

(%)

市の取組	n	満足	やや満足	やや不満	不満	わからない	無回答
日常生活の安全・安心に関する分野	408	6.9	37.5	15.4	4.2	16.7	19.4
防犯対策の充実	408	8.1	40.0	22.8	6.6	16.9	5.6
交通安全対策の充実	408	6.4	35.5	26.5	11.5	15.0	5.1
消費生活の向上	408	7.6	35.3	16.9	4.9	29.4	5.9
食品の安全性の向上	408	8.3	41.9	12.7	3.9	28.2	4.9
生活衛生環境の向上	408	6.9	35.8	17.4	7.1	27.9	4.9

日常生活の安心感を高めるについて、【満足(計)】は「食品の安全性の向上」が約5割で最も高く、次いで「防犯対策の充実」が5割弱であった。

③-11 市民が主役のまちづくりを推進する

(%)

市の取組	n	満足	やや満足	やや不満	不満	わからない	無回答
市民主役のまちづくりに関する分野	408	4.2	22.3	17.6	5.6	32.4	17.9
協働によるまちづくりの推進	408	3.7	29.2	16.9	4.7	38.0	7.6
地域主体のまちづくりの促進	408	4.7	30.1	20.8	5.9	31.1	7.4
市民の市政への参画促進	408	5.6	26.5	16.7	4.9	39.0	7.4

市民が主役のまちづくりを推進するについて、【満足(計)】は「地域主体のまちづくりの促進」が3割半ばで最も高く、次いで「協働によるまちづくりの推進」が3割強であった。

③-12 相互理解の促進による共生社会を形成する

(%)

市の取組	n	満足	やや満足	やや不満	不満	わからない	無回答
市民の相互理解と共生に関する分野	408	2.5	20.8	16.2	3.9	37.0	19.6
かけがえのない個人の尊重	408	4.7	24.3	16.7	4.2	42.4	7.8
男女共同参画の推進	408	4.7	24.8	19.1	4.2	40.2	7.1
多文化共生の推進	408	5.1	25.2	14.5	3.9	44.6	6.6

相互理解の促進による共生社会を形成するについて、【満足(計)】は「多文化共生の推進」と「男女共同参画の推進」がいずれも約3割であった。

④政策の柱Ⅳ：「魅力・交流・文化」

④-13 都市ブランドの確立と更なる魅力を創出する (％)

市の取組	n	満足	やや満足	やや不満	不満	わからない	無回答
地域資源の活用・創出に関する分野	435	2.3	26.9	24.6	10.3	20.7	15.2
都市ブランド戦略の推進	435	2.3	25.3	25.1	11.7	29.0	6.7
移住・定住の促進	435	3.0	23.9	17.5	6.4	43.7	5.5
都市の魅力の発掘・創出・ブラッシュアップ	435	2.3	34.9	19.3	7.6	29.2	6.7
観光地・大谷の地域活性化の推進	435	6.0	37.0	19.5	6.0	26.7	4.8

都市ブランドの確立と更なる魅力を創出するについて、【満足(計)】は「観光地・大谷の地域活性化の推進」が4割強で最も高く、次いで「都市の魅力の発掘・創出・ブラッシュアップ」が4割弱であった。

④-14 個性豊かな観光と交流を創出する (％)

市の取組	n	満足	やや満足	やや不満	不満	わからない	無回答
観光や交流創出に関する分野	435	2.5	18.6	24.6	9.7	27.8	16.8
戦略的観光の推進	435	2.3	23.9	22.3	10.6	34.7	6.2
おもてなしの充実	435	3.4	22.1	24.8	10.8	33.3	5.5

個性豊かな観光と交流を創出するについて、【満足(計)】は「戦略的観光の推進」と「おもてなしの充実」がいずれも2割半ばであった。

④-15 暮らしに息づく文化の創造・活用を推進する (％)

市の取組	n	満足	やや満足	やや不満	不満	わからない	無回答
文化振興に関する分野	435	2.3	21.4	19.8	10.1	31.0	15.4
文化活動の充実	435	4.1	29.4	20.2	9.4	29.7	7.1
文化の創造・継承、保存・活用	435	4.8	24.4	21.6	7.1	35.4	6.7

暮らしに息づく文化の創造・活用を推進するについて、【満足(計)】は「文化活動の充実」が3割半ばで、「文化の創造・継承、保存・活用」が約3割であった。

⑤政策の柱V：「産業・環境」

⑤-16 地域産業の創造性・発展性を高める

(%)

市の取組	n	満足	やや満足	やや不満	不満	わからない	無回答
地域産業に関する分野	391	2.3	17.9	27.1	6.6	34.8	11.3
地域特性を活かした産業集積の促進	391	3.8	19.7	23.8	5.6	41.4	5.6
新規開業・新事業創出の促進	391	1.0	15.1	23.3	6.1	48.6	5.9
就労・雇用対策の充実	391	3.1	17.4	27.6	10.2	35.8	5.9

地域産業の創造性・発展性を高めるについて、【満足(計)】は「地域特性を活かした産業集積の促進」が2割半ばで最も高く、次いで「就労・雇用対策の充実」が約2割であった。

⑤-17 商工・サービス業の活力を高める

(%)

市の取組	n	満足	やや満足	やや不満	不満	わからない	無回答
商業・サービス業・工業に関する分野	391	2.3	16.1	25.8	7.4	29.9	18.4
魅力ある商業の振興	391	2.0	12.5	30.7	21.2	28.4	5.1
安定した経営基盤の確立	391	1.8	14.6	18.4	7.4	52.4	5.4
中小企業の経営・技術革新の促進	391	2.0	14.1	16.4	8.7	54.2	4.6
流通機能の充実	391	4.6	29.9	16.9	5.6	38.4	4.6

商工・サービス業の活力を高めるについて、【満足(計)】は「流通機能の充実」が3割半ばで最も高く、次いで「安定した経営基盤の確立」が1割半ばであった。

⑤-18 農林業の生産力・販売力・地域力を高める

(%)

市の取組	n	満足	やや満足	やや不満	不満	わからない	無回答
農林業に関する分野	391	1.5	18.9	17.1	6.4	40.9	15.1
農林業を支える担い手の確保・育成	391	1.8	14.8	17.6	11.3	49.9	4.6
農林業経営を支える生産体制の強化	391	1.8	18.2	16.4	7.7	51.7	4.3
生産者と消費者を結ぶ流通・販売戦略の強化	391	2.6	22.3	15.1	7.7	47.6	4.9
環境と調和した農林業の推進	391	2.0	14.1	19.2	8.2	51.7	4.9

農林業の生産力・販売力・地域力を高めるについて、【満足(計)】は「生産者と消費者を結ぶ流通・販売戦略の強化」が2割半ばで最も高く、次いで「農林業経営を支える生産体制の強化」が約2割であった。

⑤-19 環境への負荷を低減する

(%)

市の取組	n	満足	やや満足	やや不満	不満	わからない	無回答
環境にやさしい社会に関する分野	403	2.2	30.5	17.1	4.5	27.5	18.1
環境保全行動の推進	403	6.0	33.0	16.9	4.5	33.0	6.7
地球温暖化対策の推進	403	5.0	27.8	21.3	12.7	26.8	6.5
ごみの発生抑制, 資源の循環利用の推進	403	9.4	43.2	17.4	5.0	19.6	5.5
廃棄物の適正処理の推進	403	8.7	32.5	23.1	7.9	21.3	6.5
良好な生活環境の確保	403	7.2	28.5	19.6	6.7	32.0	6.0
生物多様性の保全	403	5.0	29.5	15.4	4.0	40.0	6.2

環境への負荷を低減するについて、【満足(計)】は「ごみの発生抑制, 資源の循環利用の推進」が5割強で最も高く、次いで「廃棄物の適正処理の推進」が約4割であった。

⑥政策の柱Ⅵ：「都市空間・交通」

⑥-20 暮らしやすく魅力のある都市空間を形成する

(%)

市の取組	n	満足	やや満足	やや不満	不満	わからない	無回答
都市空間形成に関する分野	403	5.7	26.8	22.3	8.7	19.9	16.6
地域特性に応じた土地利用の推進	403	4.2	23.6	23.1	10.2	34.0	5.0
地域特性を生かした魅力ある拠点の形成	403	6.0	28.3	22.1	11.9	27.0	4.7
地域特性に応じた安全で快適な市街地の形成	403	5.2	29.5	23.8	9.2	26.3	6.0
空き家・空き地対策の推進	403	3.0	14.1	30.8	17.6	28.3	6.2
都市景観の保全・創出	403	4.2	31.5	22.8	6.5	28.0	6.9

暮らしやすく魅力のある都市空間を形成するについて、【満足(計)】は「都市景観の保全・創出」と「地域特性に応じた安全で快適な市街地の形成」がいずれも3割半ばであった。

⑥-21 快適な住環境と自然豊かな都市環境を創出する

(%)

市の取組	n	満足	やや満足	やや不満	不満	わからない	無回答
住環境・自然環境に関する分野	403	5.2	31.0	18.9	4.2	20.8	19.9
安心して快適な住まいづくりの促進	403	4.5	27.8	17.1	7.9	36.5	6.2
水と緑の保全・創出	403	5.7	35.7	18.6	7.2	26.8	6.0

快適な住環境と自然豊かな都市環境を創出するについて、【満足(計)】は「水と緑の保全・創出」が約4割で、「安心して快適な住まいづくりの促進」が3割強であった。

⑥-22 誰もが快適に移動できる総合的な交通ネットワークを構築する

(%)

市の取組	n	満足	やや満足	やや不満	不満	わからない	無回答
交通に関する分野	391	2.8	22.0	24.6	24.6	10.5	15.6
公共交通ネットワークの充実	391	3.1	23.0	24.6	27.9	16.6	4.9
道路ネットワークの充実	391	5.1	30.4	27.1	14.1	18.9	4.3
自転車利用環境の充実	391	3.6	26.6	23.3	18.2	24.0	4.3

誰もが快適に移動できる総合的な交通ネットワークを構築するについて、【満足(計)】は「道路ネットワークの充実」が3割半ばで最も高く、次いで「自転車利用環境の充実」が約3割であった。

⑥-23 質の高い上下水道サービスを提供する

(%)

市の取組	n	満足	やや満足	やや不満	不満	わからない	無回答
上下水道に関する分野	403	16.9	34.5	10.9	4.0	15.9	17.9
安定した上下水道事業の推進	403	20.3	40.9	11.9	3.7	18.4	4.7
顧客に信頼される経営の推進	403	7.9	30.3	15.4	3.7	37.2	5.5

質の高い上下水道サービスを提供するについて、【満足(計)】は「安定した上下水道事業の推進」が約6割で、「顧客に信頼される経営の推進」が4割弱であった。

■各政策の柱を支える行政経営基盤

24 強固な行政経営基盤を確立する

(%)

市の取組	n	満足	やや満足	やや不満	不満	わからない	無回答
行政経営に関する分野	435	1.8	17.5	17.9	10.3	32.2	20.2
効果的で効率的な行政経営システムの確立	435	2.5	18.9	21.4	9.9	40.0	7.4
地区行政の推進	435	3.0	27.6	22.1	8.5	32.4	6.4
行政の組織力の向上	435	3.7	23.0	21.1	10.6	35.2	6.4
財政基盤の確立	435	3.2	20.9	15.9	11.5	41.8	6.7
情報化の推進	435	6.0	28.0	20.7	10.8	28.3	6.2

強固な行政経営基盤を確立するについて、【満足(計)】は「情報化の推進」が3割半ばで最も高く、次いで「地区行政の推進」が約3割であった。