

# 資源物「ペットボトル」「びん缶類」の出し方

- ※ キャップは、必ずはずしてください。
- ※ ペットボトルはラベルもはずしてください。



分別に困った  
ら、アプリを使  
ってね！

↓ごみ分別アプリ配信中です↓







Download on the  
App Store



ANDROID APP ON  
Google play

(注意)「Android」は、Google Inc. (グーグルインク) の商標または登録商標です。  
「iPhone」は、Apple Inc. (アップルインク) の商標です。

	<h2>ペットボトル</h2>  <p>PET</p> <p>ペットボトル識別マークのある 飲料用、特定調味料のペットボトル</p>	<h2>びん缶類</h2> <p>びんは一升びんの 大きさまで</p>  <p>缶は20cm の大きさまで</p> <p>飲料，食料，飲み薬用のびん缶類。 化粧品のびん。</p>
<p>出 し 方</p>	<ul style="list-style-type: none"> <li>• キャップとラベルを取り除き、すすいでください。飲み口のリングを取る必要はありません。</li> <li>• 透明か半透明のポリ袋に入れてください。</li> </ul>  <p>⇒「プラスチック製容器包装」</p>	<ul style="list-style-type: none"> <li>• キャップ（金属製，プラスチック製，コルク栓など）を取り除き，軽くすすいでください。</li> <li>• びんと缶は，一緒に透明か半透明のポリ袋に入れてください。割れたびんも出せます。</li> </ul>  <ul style="list-style-type: none"> <li>• 金属製キャップ⇒「不燃ごみ」</li> <li>• プラスチック製キャップ⇒「プラスチック製容器包装」</li> <li>• コルク栓⇒「焼却ごみ」</li> </ul> <p>※調味料のびんなどで，プラスチックのキャップが取れないものや，はがれないラベルは，そのまま出してください。</p>
<p>再生</p>	<p>⇒ むいぐるみ，洋服，定規，カーペット，カーテンなどに再生されます</p>	<p>⇒ 飲料びん，ジャムのびん，缶，自動車部品などに再生されます</p>