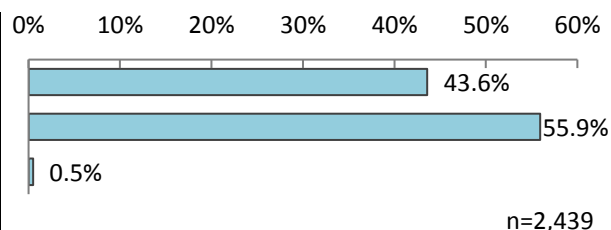


II 調査回答者の属性

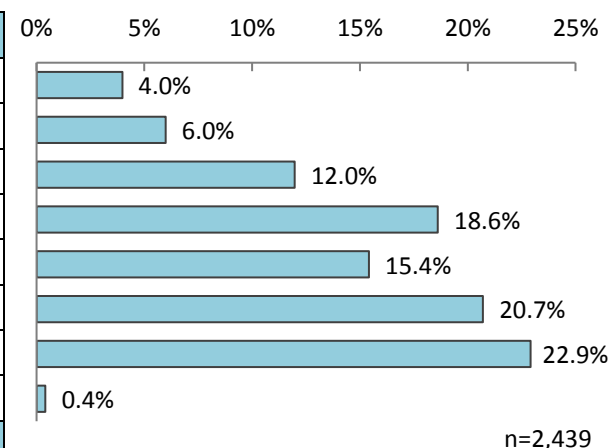
F 1 【性】 あなたの性別をお答えください。

	基 数	構成比
1 男	1,063	43.6%
2 女	1,364	55.9%
(無回答)	12	0.5%
合 計	2,439	100.0%



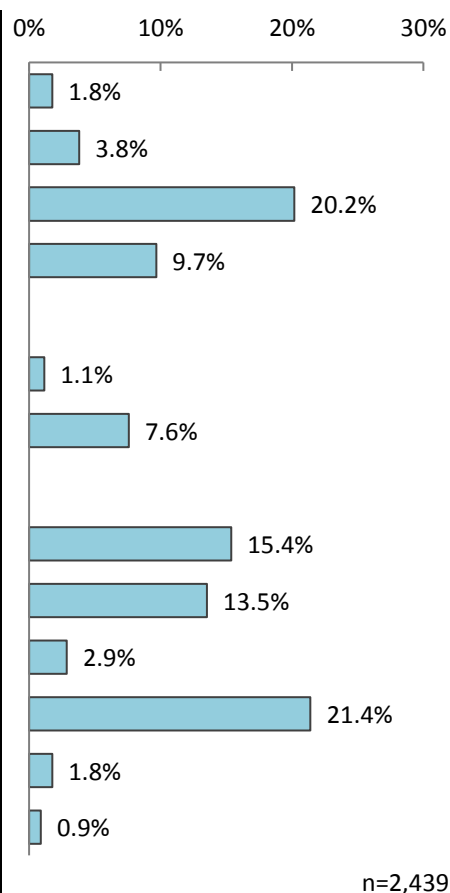
F 2 【年齢】 あなたの年齢はおいくつですか。

	基 数	構成比
1 10 歳代	97	4.0%
2 20 歳代	146	6.0%
3 30 歳代	292	12.0%
4 40 歳代	454	18.6%
5 50 歳代	376	15.4%
6 60 歳以上	505	20.7%
7 70 歳以上	559	22.9%
(無回答)	10	0.4%
合 計	2,439	100.0%

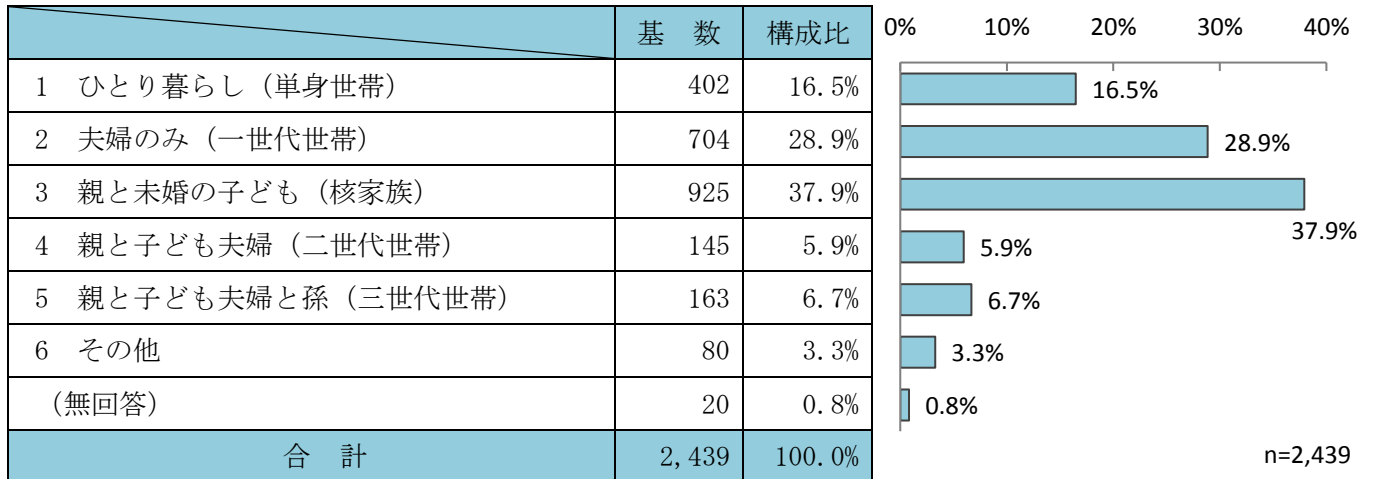


F 3 【職業】 あなたの職業は、次の分類ではどれになりますか。

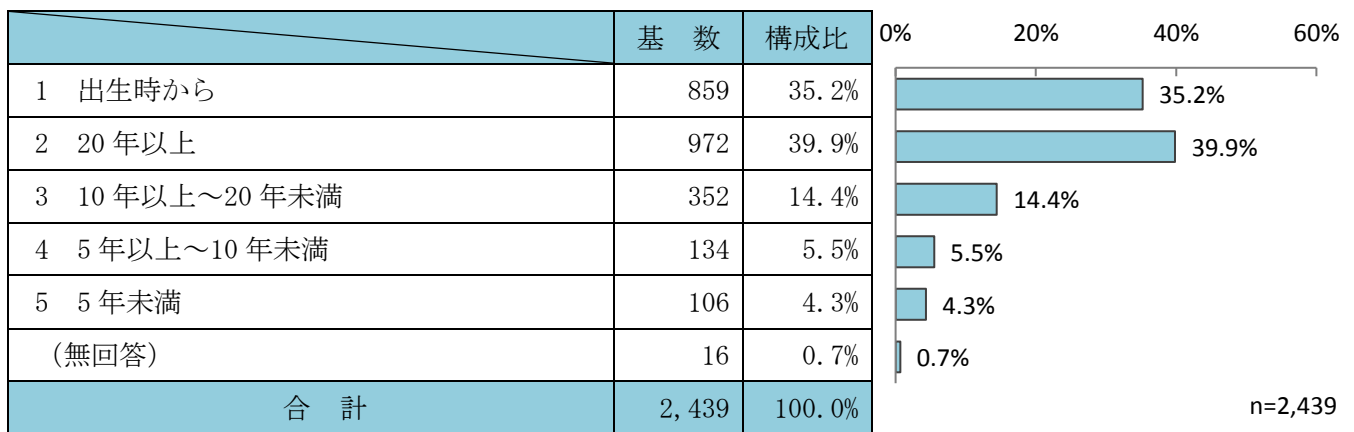
	基 数	構成比
1 専門職 (医師, 弁護士, 大学教授, 僧侶など)	43	1.8%
2 管理職 (官公庁や事業所の重役, 部課長など)	93	3.8%
3 事務・技術職 (一般事務員, 公務員, 技師, 保育士, 看護師など)	492	20.2%
4 販売・生産・労務職 (店員, 工員, 職人, 運転手, 作業員など)	236	9.7%
勤め人 (計)	864	35.4%
5 農林水産業従事者	28	1.1%
6 自営業・サービス業従事者	185	7.6%
自営業 (計)	213	8.7%
7 家事に専念している主婦, 主夫	375	15.4%
8 パート従事者	330	13.5%
9 学生	70	2.9%
10 無職	522	21.4%
11 その他	43	1.8%
(無回答)	22	0.9%
合 計	2,439	100.0%



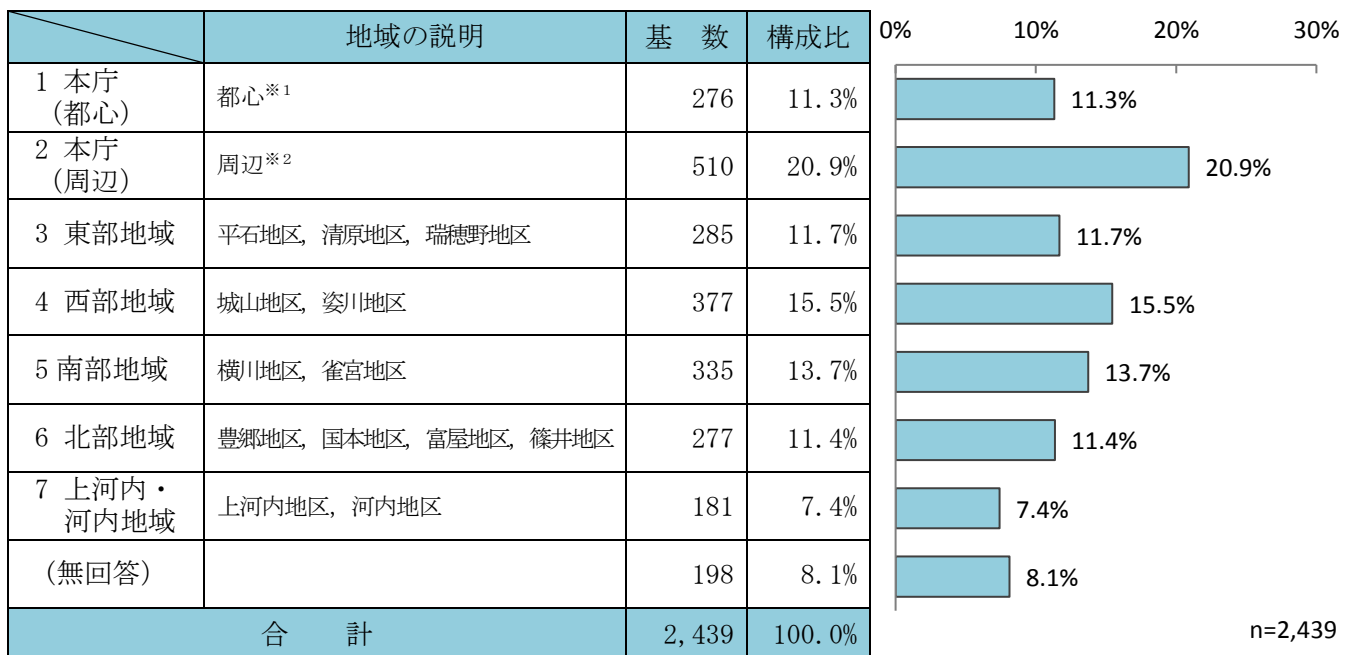
F 4 【家族構成】 あなたの家族構成はどれに該当しますか。



F 5 【居住年数】 あなたは、宇都宮市にお住まいになってどのくらいになりますか。



F 6 【居住地域】 あなたがお住まいの町はどちらですか。

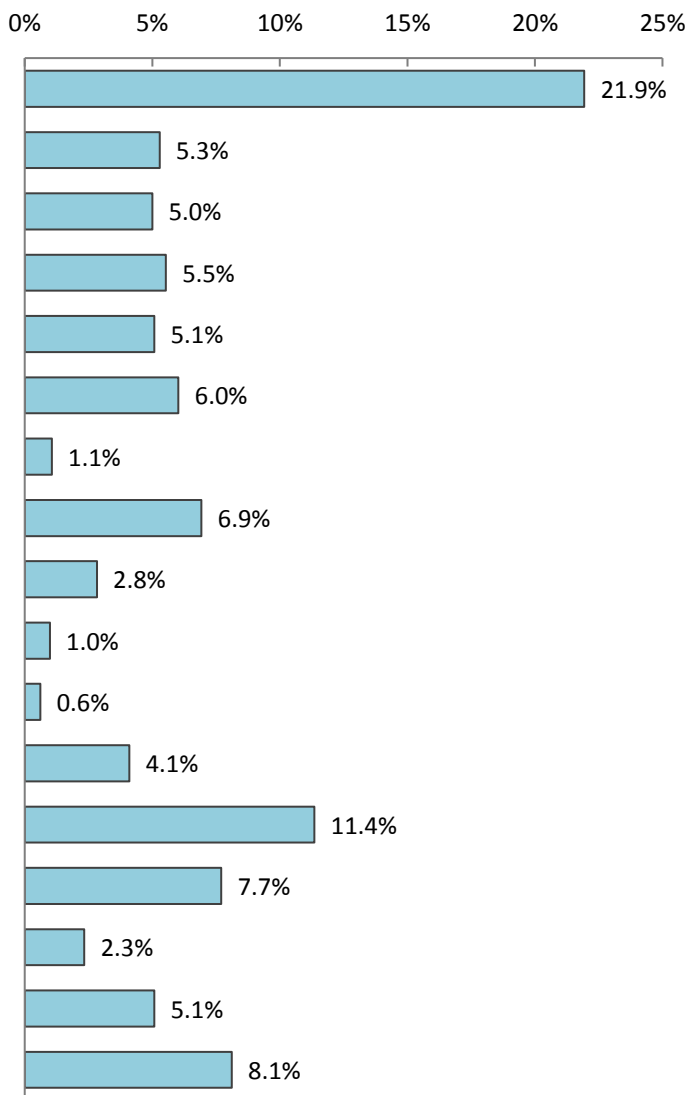


※1 本庁管内で、【東】国道4号バイパス・【西】桜通り・【南】平成通り・【北】競輪場通りで囲まれた地域

※2 本庁管内で、【東】国道4号バイパス・【西】桜通り・【南】平成通り・【北】競輪場通りより外側の地域

F 6 【居住地区】

	基 数	構 成 比
1 本庁	535	21.9%
2 宝木	129	5.3%
3 陽南	122	5.0%
4 平石	135	5.5%
5 清原	124	5.1%
6 横川	147	6.0%
7 瑞穂野	26	1.1%
8 豊郷	169	6.9%
9 国本	69	2.8%
10 富屋	24	1.0%
11 篠井	15	0.6%
12 城山	100	4.1%
13 姿川	277	11.4%
14 雀宮	188	7.7%
16 上河内	57	2.3%
17 河内	124	5.1%
(無回答)	198	8.1%
合 計	2,439	100.0%



n=2,439