

7. うつのみや産の農畜産物について

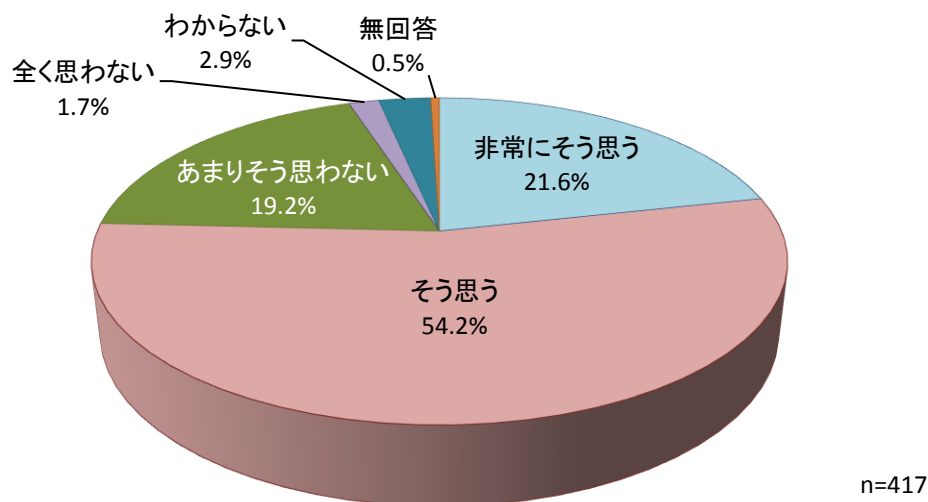
(1) 「うつのみや産」の農畜産物の購入意向

◇ 「非常にそう思う」と「そう思う」を合わせた【そう思う（計）】が7割半ば

問26 宇都宮市は地産地消を推進していますが、あなたは「うつのみや産」の農産物を積極的に選択して購入したいと思いますか。 (○は1つ)

	n=417
1 非常にそう思う	21.6%
2 そう思う	54.2%
3 あまりそう思わない	19.2%
4 全く思わない	1.7%
5 わからない (無回答)	2.9% 0.5%

<図IV-7-1>全体



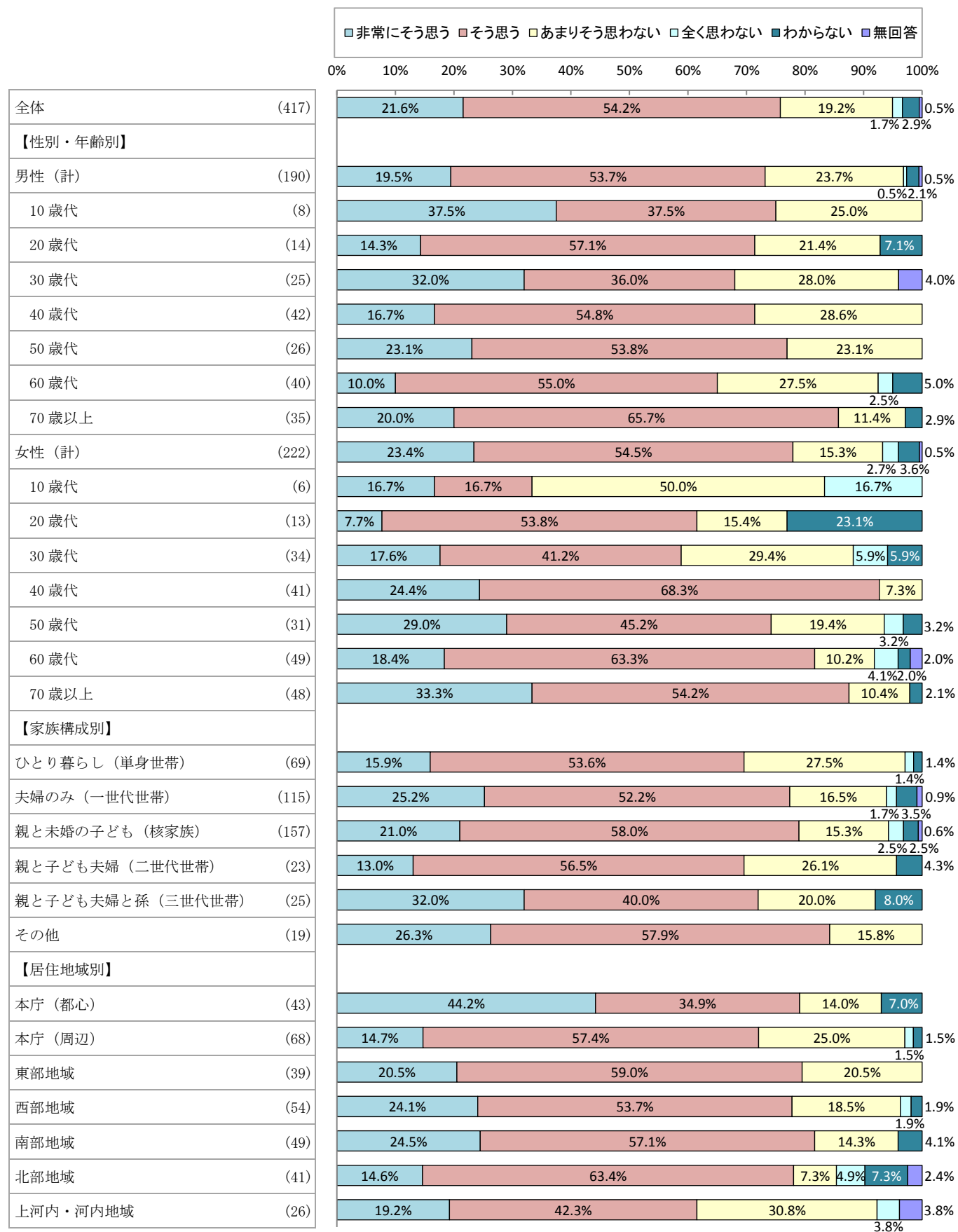
「うつのみや産」の農畜産物の購入意向については、「非常にそう思う」が21.6%、「そう思う」が54.2%で、これらを合わせた【そう思う（計）】は75.8%であった。一方、「全く思わない」1.7%、「あまりそう思わない」19.2%で、これらを合わせた【そう思わない（計）】は20.9%であった。(図IV-7-1)

性別・年齢別でみると、【そう思う（計）】は<女性/40歳代>が92.7%で最も高く、次いで<女性/70歳以上>が87.5%、<男性/70歳以上>が85.7%と続いている。一方、【そう思わない（計）】は<女性/10歳代>が66.7%で最も高く、次いで<女性/30歳代>が35.3%、<男性/60歳代>が30.0%と続いている。(図IV-7-2)

家族構成別でみると、<その他>を除くと、【そう思う（計）】は<親と未婚の子ども(核家族)>が79.0%で最も高かった。一方、【そう思わない（計）】は<ひとり暮らし(単身世帯)>が28.9%で最も高く、次いで<親と子ども夫婦(二世帯世帯)>が26.1%と続いている。(図IV-7-2)

居住地域別でみると、【そう思う（計）】は<南部地域>が81.6%で最も高かった。一方、【そう思わない（計）】は<上河内・河内地域>が34.6%で最も高かった。(図IV-7-2)

<図IV-7-2>性別・年齢別／家族構成別／居住地域別



(2) 宇都宮の農業を大切にしたいか

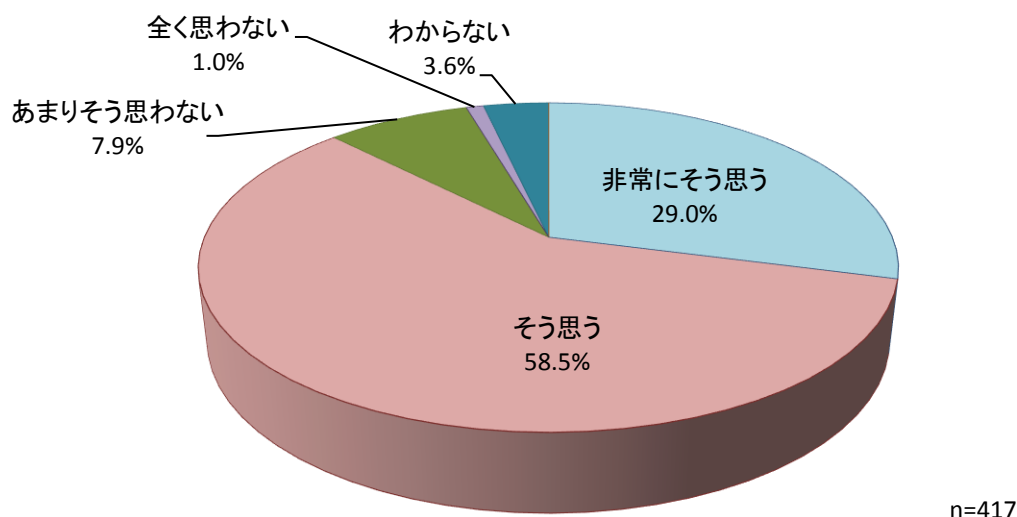
◇ 「非常にそう思う」と「そう思う」を合わせた【そう思う（計）】が9割弱

問27 宇都宮市は「農業王国うつのみや」の実現を目指した取組を推進していますが、あなたは宇都宮の農業を大切にしたいと思いますか。 (○は1つ)

n=417

1	非常にそう思う	29.0%
2	そう思う	58.5%
3	あまりそう思わない	7.9%
4	全く思わない	1.0%
5	わからない	3.6%
	(無回答)	0.0%

<図IV-7-3>全体



宇都宮の農業を大切にしたいかについては、「非常にそう思う」が29.0%、「そう思う」が58.5%で、これらを合わせた【そう思う（計）】は87.5%であった。一方、「全く思わない」1.0%、「あまりそう思わない」7.9%で、これらを合わせた【そう思わない（計）】は8.9%であった。(図IV-7-3)

性別・年齢別でみると、【そう思う（計）】は<男性/70歳以上>が97.1%で最も高く、<男性/10歳代>50.0%と<女性/30歳代>64.7%を除くその他の性・年代は【そう思う（計）】が8割を超えている。一方、【そう思わない（計）】は<男性/10歳代>が50.0%で最も高く、次いで<女性/30歳代>が17.6%であった。(図IV-7-4)

家族構成別でみると、<その他>を除く、【そう思う（計）】は<夫婦のみ（一世代世帯）>が88.7%で最も高かった。一方、【そう思わない（計）】は<親と子ども夫婦（二世代世帯）>が13.0%で最も高かった。(図IV-7-4)

居住地域別でみると、【そう思う（計）】は<上河内・河内地域>が100.0%で最も高かった。一方、【そう思わない（計）】は<本庁（周辺）>が11.8%で最も高かった。(図IV-7-4)

<図IV-7-4>性別・年齢別／家族構成別／居住地域別

