

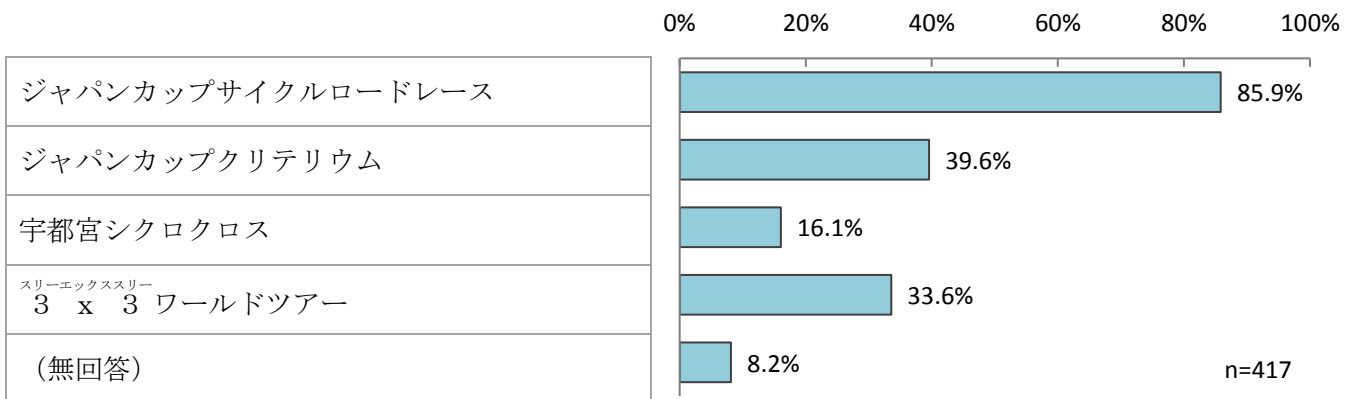
## 9. 国際スポーツイベントの認知状況について

### (1) 宇都宮市で開催している国際スポーツイベントの認知度

#### ◇ 「ジャパンカップサイクルロードレース」が8割半ば

問3 2	宇都宮市では、ジャパンカップサイクルロードレースや宇都宮シクロクロス、 <sup>スリーエックススリー</sup> 3 x 3 といった国際スポーツイベントを開催していますが、あなたが知っているものはどれですか。	(〇はいくつでも)
		n=417
1	ジャパンカップサイクルロードレース	85.9%
2	ジャパンカップクリテリウム	39.6%
3	宇都宮シクロクロス	16.1%
4	<sup>スリーエックススリー</sup> 3 x 3 ワールドツアー	33.6%
	(無回答)	8.2%

<図IV-9-1>全体



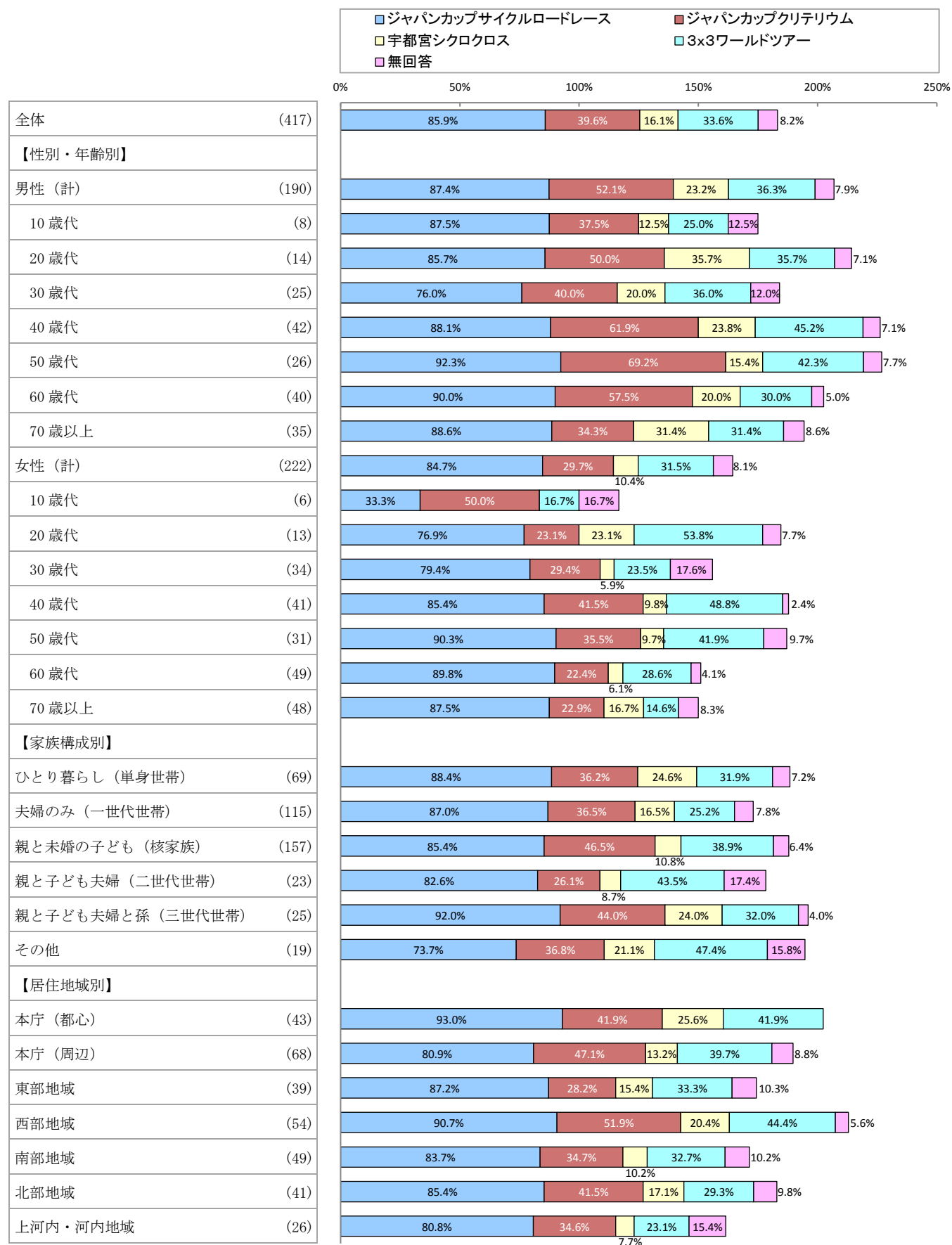
宇都宮市で開催している国際スポーツイベントの認知度については、「ジャパンカップサイクルロードレース」85.9%で最も高く、次いで「ジャパンカップクリテリウム」が39.6%、「<sup>スリーエックススリー</sup>3 x 3 ワールドツアー」が33.6%と続いている。(図IV-9-1)

性別・年齢別で見ると、「ジャパンカップサイクルロードレース」は<男性/50歳代>が92.3%で最も高く、次いで<女性/50歳代>が90.3%と続いている。「ジャパンカップクリテリウム」は<男性/50歳代>が69.2%で最も高く、次いで<男性/40歳代>が61.9%であった。(図IV-9-2)

家族構成別で見ると、「ジャパンカップサイクルロードレース」は<親と子ども夫婦と孫(三世代世帯)>が92.0%で最も高かった。「ジャパンカップクリテリウム」は<親と未婚の子ども(核家族)>が46.5%で最も高かった。(図IV-9-2)

居住地域別で見ると、「ジャパンカップサイクルロードレース」は<本庁(都心)>が93.0%で最も高かった。「ジャパンカップクリテリウム」は<西部地域>が51.9%で最も高かった。(図IV-9-2)

<図IV-9-2>性別・年齢別／家族構成別／居住地域別

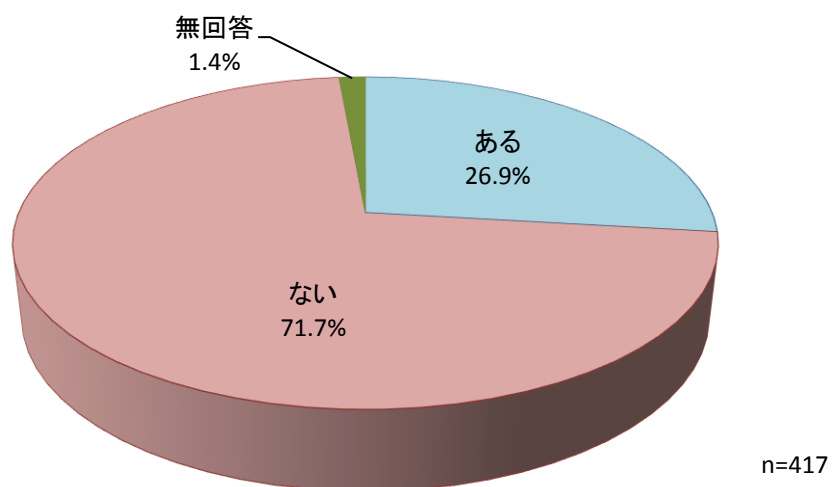


## (2) 宇都宮市で開催している国際スポーツイベントの会場観戦の有無

### ◇ 「ある」が3割弱

問3 3 あなたが知っている問3 2のスポーツイベントについて、会場で観戦したことはありますか。		(○は1つ)
		n=417
1	ある	26.9%
2	ない	71.7%
	(無回答)	1.4%

<図IV-9-3>全体



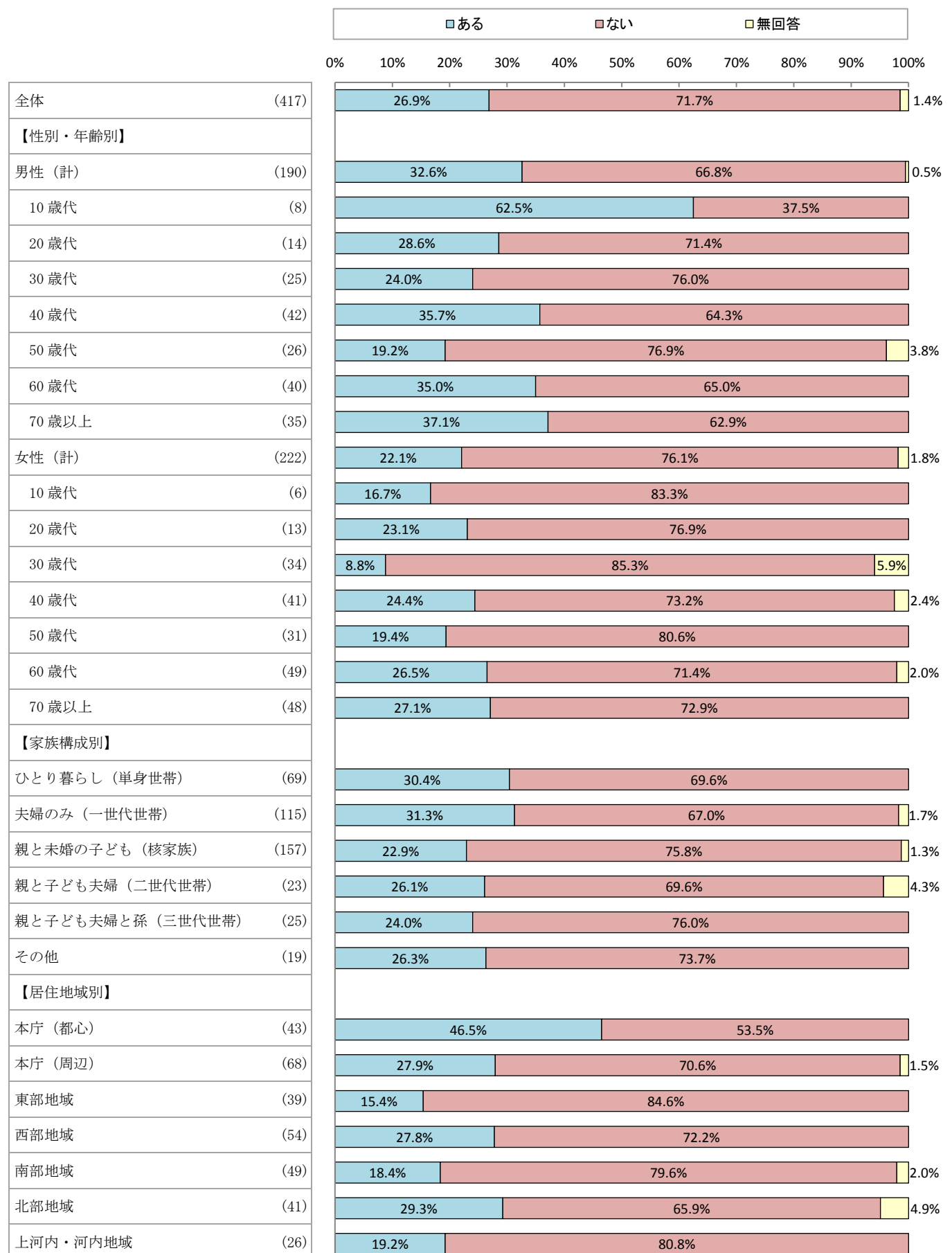
宇都宮市で開催している国際スポーツイベントの会場観戦の有無については、「ある」が 26.9%、一方、「ない」は 71.7%であった。(図IV-9-3)

性別・年齢別でみると、「ある」は<男性/10歳代>が 62.5%で最も高く、次いで<男性/70歳以上>が 37.1%であった。一方、「ない」は<女性/30歳代>が 85.3%で最も高く、次いで<女性/10歳代>が 83.3%であった。(図IV-9-4)

家族構成別でみると、「ある」は<夫婦のみ(一世代世帯)>が 31.3%で最も高かった。一方、「ない」は<親と子ども夫婦と孫(三世代世帯)>が 76.0%で最も高かった。(図IV-9-4)

居住地域別でみると、「ある」は<本庁(都心)>が 46.5%で最も高かった。一方、「ない」は<東部地域>が 84.6%で最も高かった。(図IV-9-4)

<図IV-9-4>性別・年齢別／家族構成別／居住地域別



### (3) どのような要素があればスポーツイベントに行くか

#### ◇ 「バスや駐車場など充実した交通環境」が約6割

問34 問33で「2 ない」と回答した方にお伺いします。

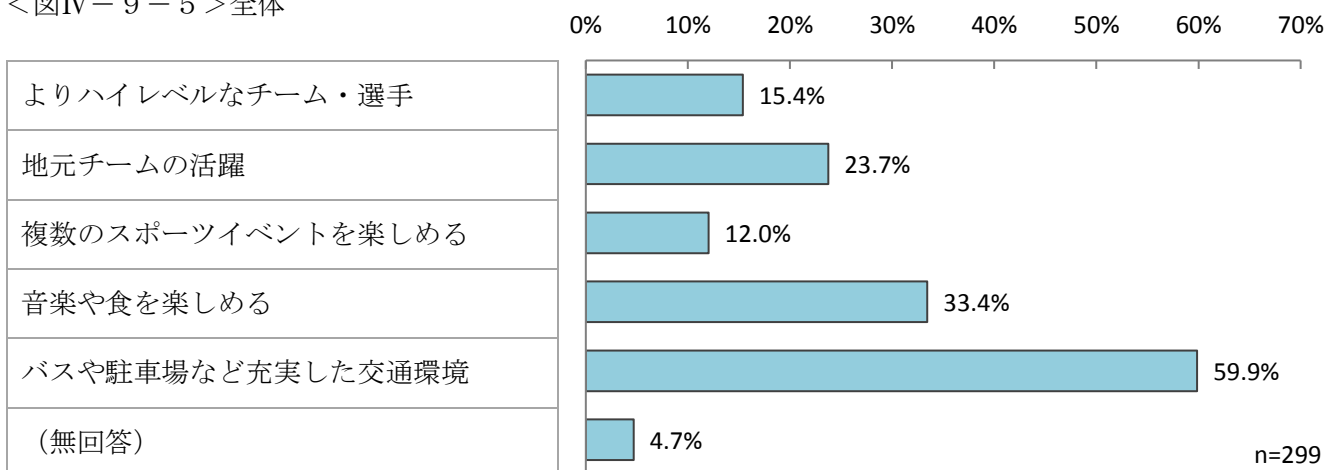
次のうち、どのような要素があればスポーツイベントに行こうと思いますか。

(○はいくつでも)

n=299

1	よりハイレベルなチーム・選手	15.4%
2	地元チームの活躍	23.7%
3	複数のスポーツイベントを楽しめる	12.0%
4	音楽や食を楽しめる	33.4%
5	バスや駐車場など充実した交通環境	59.9%
	(無回答)	4.7%

<図IV-9-5>全体



どのような要素があればスポーツイベントに行くかについては、「バスや駐車場など充実した交通環境」が59.9%で最も高く、次いで「音楽や食を楽しめる」が33.4%、「地元チームの活躍」が23.7%と続いている。(図IV-9-5)

性別・年齢別でみると、「バスや駐車場など充実した交通環境」は<女性/50歳代>が80.0%で最も高く、次いで<男性/50歳代>が75.0%であった。「音楽や食を楽しめる」は<女性/20歳代>が60.0%で最も高く、次いで<女性/30歳代>が55.2%であった。(図IV-9-6)

家族構成別でみると、「バスや駐車場など充実した交通環境」は<親と子ども夫婦(二世帯世帯)>が68.8%で最も高かった。「音楽や食を楽しめる」は<親と子ども夫婦(二世帯世帯)>が50.0%で最も高かった。(図IV-9-6)

居住地域別でみると、「バスや駐車場など充実した交通環境」は<東部地域>が69.7%で最も高かった。「音楽や食を楽しめる」は<本庁(都心)>が43.5%で最も高かった。(図IV-9-6)

<図IV-9-6>性別・年齢別／家族構成別／居住地域別

