

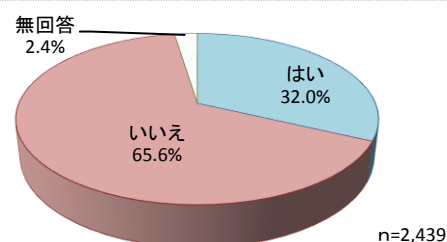
## VI 宇都宮市の取組についての意識調査の結果

### 1. あなたのことについて

#### (1-1) 子育ての関わりについて

問 1-1-(1) あなたは、現在、小学生まで（12歳以下）のお子さんの子育てに関わりがありますか。 n=2,439

	回答数	構成比
はい	780	32.0%
いいえ	1,600	65.6%
無回答	59	2.4%
計	2,439	100.0%

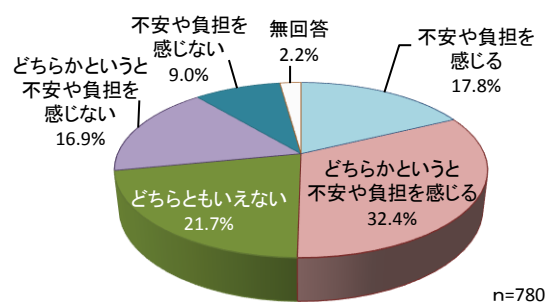


現在、小学生まで（12歳以下）のお子さんの子育てに関わりがあるかについては、「はい」は3割強、「いいえ」は6割半ばであった。

#### (1-2) 子育てに関しての不安感や負担感を感じるかについて

問 1-1-(2) あなたは、子育てに関して不安感や負担感を感じることがありますか。 n=780

	回答数	構成比
不安や負担を感じる	139	17.8%
どちらかという不安や負担を感じる	253	32.4%
どちらともいえない	169	21.7%
どちらかという不安や負担を感じない	132	16.9%
不安や負担を感じない	70	9.0%
無回答	17	2.2%
計	780	100.0%

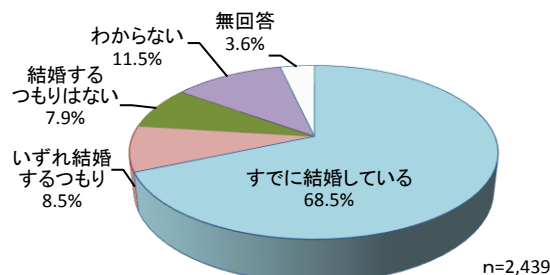


前問で「はい」と答えた人（780人）に、子育てに関して不安感や負担感を感じることがあるか聞いたところ、「どちらかという不安や負担を感じる」が32.4%で最も高く、「不安や負担を感じる」の17.8%を合わせると、不安や負担を感じている人は約5割であった。

#### (2) 結婚に対する考え方について

問 1-2 あなたの結婚に対するお考えを教えてください。 n=2,439

	回答数	構成比
すでに結婚している	1,671	68.5%
いずれ結婚するつもり	207	8.5%
結婚するつもりはない	193	7.9%
わからない	281	11.5%
無回答	87	3.6%
計	2,439	100.0%



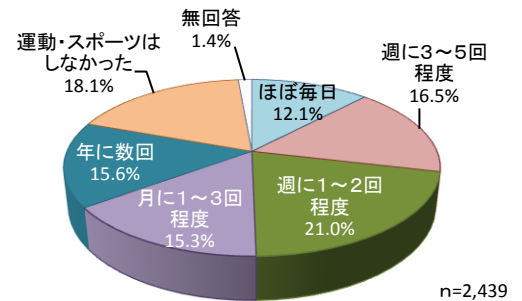
結婚に対する考え方について、「すでに結婚している」が68.5%で最も高く、「いずれ結婚するつもり」の8.5%を合わせると、結婚している・いずれ結婚するつもりという人は8割弱であった。「結婚するつもりはない」は7.9%で1割弱であった。

### (3) 運動やスポーツの活動状況

問 1-3 あなたは、この1年間に運動やスポーツをどのくらい行いましたか。

n=2,439

	回答数	構成比
ほぼ毎日	296	12.1%
週に3～5回程度	403	16.5%
週に1～2回程度	513	21.0%
月に1～3回程度	372	15.3%
年に数回	380	15.6%
運動・スポーツはしなかった	441	18.1%
無回答	34	1.4%
計	2,439	100.0%



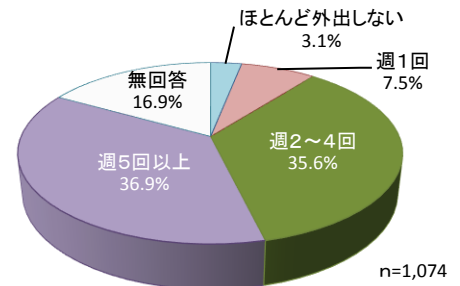
この1年間に運動やスポーツをどのくらい行ったかについては、「週に1～2回程度」が21.0%で最も高く、「ほぼ毎日」、「週に3～5回程度」とあわせると、運動やスポーツを週に1回以上している人は約5割で、運動やスポーツに対する意識は高い傾向にあると思われる。一方、「運動・スポーツはしなかった」は18.1%であった。

### (4) 65歳以上の方の外出状況について

問 1-4 65歳以上の方にお伺いします。あなたは週に1回以上外出していますか。

n=1,074

	回答数	構成比
ほとんど外出しない	33	3.1%
週1回	81	7.5%
週2～4回	382	35.6%
週5回以上	396	36.9%
無回答	182	16.9%
計	1,074	100.0%



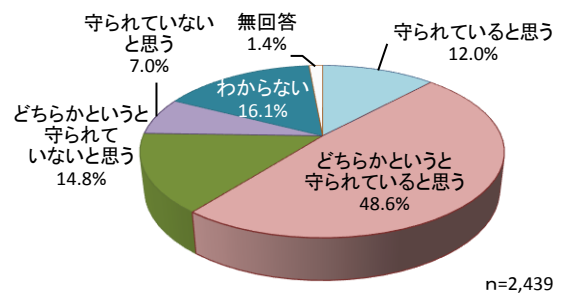
65歳以上の方に、週1回以上外出しているか聞いたところ、「週5回以上」が36.9%で最も高く、「週1回」、「週2～4回」を合わせると、週1回以上外出している人は約8割であった。一方、「ほとんど外出しない」は3.1%で1割に満たない結果であった。

### (5) 一人一人の権利が守られているかについて

問 1-5 あなたは、子どもから高齢者まで、一人一人の権利が守られていると感じていますか。

n=2,439

	回答数	構成比
守られていると思う	293	12.0%
どちらかというと思われていると思う	1,186	48.6%
どちらかというと思われていないと思う	362	14.8%
守られていないと思う	170	7.0%
わからない	393	16.1%
無回答	35	1.4%
計	2,439	100.0%

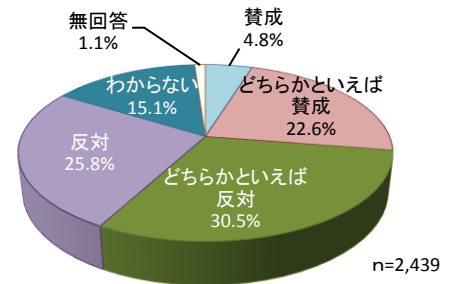


子どもから高齢者まで、一人一人の権利が守られていると感じるかについては、「どちらかというと思われていると思う」の48.6%と「守られていると思う」の12.0%を合わせると約6割であった。

### (6-1) 男女共同参画に関する意識について

問 1-6(1) 「夫は外で働き、妻は家庭を守るべきである」という考え方について、あなたはどうお考えですか。 n=2,439

	回答数	構成比
賛成	118	4.8%
どちらかといえば賛成	552	22.6%
どちらかといえば反対	743	30.5%
反対	630	25.8%
わからない	369	15.1%
無回答	27	1.1%
計	2,439	100.0%

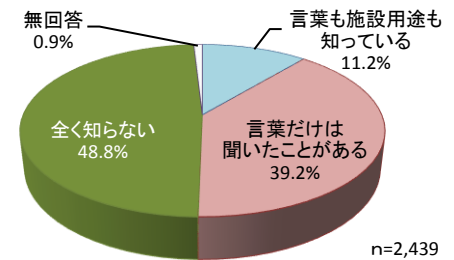


「夫は外で働き、妻は家庭を守るべきである」という考え方について、どう考えるについては、「どちらかといえば反対」が30.5%で最も高く、「反対」の25.8%と合わせると5割半ばであった。一方、「賛成」と「どちらかといえば賛成」を合わせると3割弱であった。

### (6-2) 「宇都宮市配偶者暴力相談支援センター」の認知度について

問 1-6(2) あなたは、「宇都宮市配偶者暴力相談支援センター」を知っていますか。 n=2,439

	回答数	構成比
言葉も施設用途も知っている	272	11.2%
言葉だけは聞いたことがある	955	39.2%
全く知らない	1190	48.8%
無回答	22	0.9%
計	2,439	100.0%

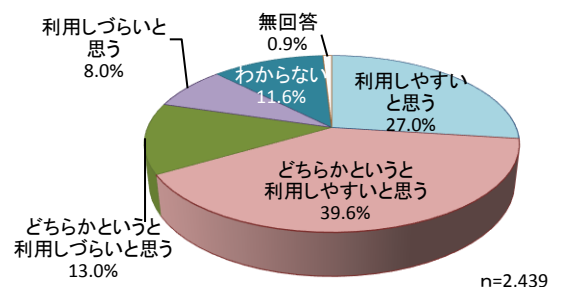


「宇都宮市配偶者暴力相談支援センター」を知っているかについては、「全く知らない」が48.8%で知らない人は約5割であった。一方、「言葉だけは聞いたことがある」が39.2%で2番目に高い結果で、「言葉も施設用途も知っている」は11.2%であった。

### (7) 地域行政機関を利用しやすいと感じているかについて

問 1-7 あなたは、地区市民センターや出張所などの地域行政機関を利用しやすいと感じていますか。 n=2,439

	回答数	構成比
利用しやすいと思う	659	27.0%
どちらかという util しやすいと思う	966	39.6%
どちらかという util づらいと思う	316	13.0%
利用づらいと思う	194	8.0%
わからない	282	11.6%
無回答	22	0.9%
計	2,439	100.0%



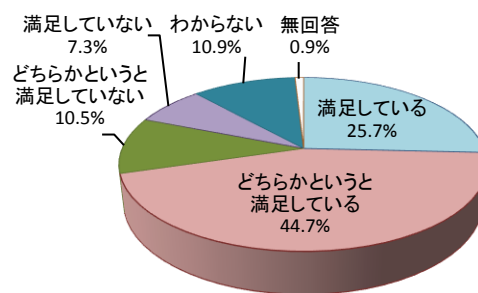
地区市民センターや出張所などの地域行政機関を利用しやすいと感じているかについては、「どちらかという util しやすいと思う」が39.6%で最も高く、次いで「利用しやすいと思う」が27.0%であった。これらを合わせた「利用しやすいと思う (計)」は7割弱であった。

### (8-1) 上下水道サービスに満足しているかについて

問 1-8-(1) あなたは、上下水道サービスに満足していますか。

n=2,439

	回答数	構成比
満足している	628	25.7%
どちらかという満足している	1090	44.7%
どちらかという満足していない	256	10.5%
満足していない	178	7.3%
わからない	265	10.9%
むかいとう	22	0.9%
計	2,439	100.0%



n=2,439

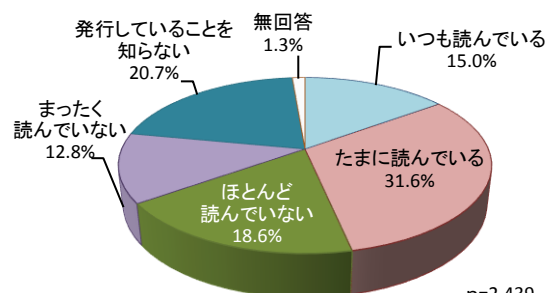
上下水道サービスに満足しているかについては、「どちらかという満足している」が44.7%で最も高く、次いで「満足している」が25.7%であった。これらを合わせた「満足している（計）」は約7割であった。

### (8-2) 上下水道局発行の広報誌について

問 1-8-(2) あなたは、上下水道局が年に4回（6，9，12，3月）発行している広報誌「私たちのくらしと水」を読んだことがありますか。

n=2,439

	回答数	構成比
いつも読んでいる	366	15.0%
たまに読んでいる	771	31.6%
ほとんど読んでいない	454	18.6%
まったく読んでいない	311	12.8%
発行していることを知らない	505	20.7%
無回答	32	1.3%
計	2,439	100.0%



n=2,439

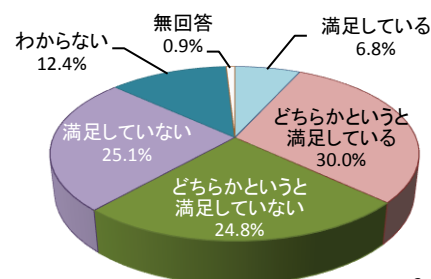
「私たちのくらしと水」を読んだことがあるかについては、「たまに読んでいる」が31.6%で最も高く、次いで「発行していることを知らない」が20.7%であった。

### (9) 公共交通の充実に向けた取組について

問 1-9 あなたは、本市の公共交通の充実に向けた取組に満足していますか。

n=2,439

	回答数	構成比
満足している	167	6.8%
どちらかという満足している	732	30.0%
どちらかという満足していない	604	24.8%
満足していない	612	25.1%
わからない	302	12.4%
無回答	22	0.9%
計	2,439	100.0%



n=2,439

本市の公共交通の充実に向けた取組に満足しているかについては、「どちらかという満足している」が30.0%で最も高かった。一方、「どちらかという満足していない」の24.8%と「満足していない」の25.1%を合わせると約5割であった。

## 2. 現在の宇都宮市について

問2 宇都宮市がまちづくりのために実施している取組について、お聞きします。  
あなたは、下記の取組の、「重要度」と「満足度」をどのように感じていますか。  
最も当てはまるものを1つ選んで○をつけてください。

### (1) 宇都宮市が実施している取組（24基本施策 85施策）の重要度

#### ①政策の柱Ⅰ：「子育て・教育・学習」

基本施策（24基本施策）	施策（85施策）	重要度
1. 全ての子供・若者を健やかに育成する	児童福祉・青少年育成に関する分野	75.7
	子ども・若者の健全育成環境の充実	78.5
	子どもを守り育てる支援の充実	81.2
	結婚の希望をかなえる支援の拡充	67.3
	安心して妊娠・出産できる環境の充実	80.1
	子育て支援の充実	78.3
2. 確かな自信と志を育む学校教育を推進する	学校教育に関する分野	73.6
	成長の基盤となる知・徳・体の育成	80.1
	未来を生き抜く力の育成	80.6
	地域とともにある学校づくりの推進	72.3
	教育環境の充実	77.7
	多様な児童生徒に応じた指導・支援の推進	81.4
	教職員の資質・能力と学校の組織力の向上	80.4
	幼児教育の推進	77.0
3. 生涯にわたる学習活動を促進する	高校、高等教育の充実・支援	75.9
	生涯学習に関する分野	61.5
	自己を磨き社会を支える学習の推進	74.1
	学校・家庭・地域が相互に連携・協働した教育活動の充実	75.7
4. 誰もが生涯を通じてスポーツを楽しむ社会を実現する	学んだ成果を生かした活動の推進	67.8
	スポーツ振興に関する分野	60.0
	ライフステージ等に応じたスポーツ活動の推進	61.4
	スポーツ活動環境の充実	63.7
	スポーツを支える人材の育成、団体の活性化	64.9

#### ②政策の柱Ⅱ：「健康・福祉・医療」

基本施策（24基本施策）	施策（85施策）	重要度
5. 健康づくりと地域医療を充実する	保健・医療サービスに関する分野	73.5
	健康づくりの推進	78.8
	地域医療体制の充実	80.2
6. 高齢期の生活を充実する	高齢者福祉に関する分野	70.9
	支え合いによる高齢者の日常生活の充実	74.0
	高齢者の生きがいづくりの推進	77.2
	地域包括ケアシステムの構築・推進	78.1
7. 障害のある人の生活を充実する	障がい者福祉に関する分野	65.3
	障がい者の社会的自立の促進	73.0
	障がい者の地域生活支援の充実	71.9
8. 身近な地域の福祉力を高める	都市の福祉基盤に関する分野	68.1
	福祉のこころをはぐむ人づくりの推進	72.3
	安心して暮らせる福祉基盤の充実	77.0
	共に支え合う地域社会づくりの推進	74.9



③政策の柱Ⅲ：「安心・協働・共生」

基本施策（24基本施策）	施策（85施策）	重要度
9. 危機への備え・対応力を高める	危機管理・防災対策に関する分野	75.1
	危機に対する体制・都市基盤の強化	83.2
	総合的な治水・雨水対策の推進	87.1
	消防・救急体制の充実	87.3
10. 日常生活の安心感を高める	日常生活の安全・安心に関する分野	76.7
	防犯対策の充実	88.7
	交通安全対策の充実	90.2
	消費生活の向上	83.9
	食品の安全性の向上	90.2
11. 市民が主役のまちづくりを推進する	生活衛生環境の向上	83.0
	市民主役のまちづくりに関する分野	63.1
	協働によるまちづくりの推進	68.1
	地域主体のまちづくりの促進	71.7
12. 相互理解の促進による共生社会を形成する	市民の市政への参画促進	69.3
	市民の相互理解と共生に関する分野	56.1
	かけがえのない個人の尊重	78.7
	男女共同参画の推進	75.3
	多文化共生の推進	69.5

④政策の柱Ⅳ：「魅力・交流・文化」

基本施策（24基本施策）	施策（85施策）	重要度
13. 都市ブランドの確立と更なる魅力を創出する	地域資源の活用・創出に関する分野	68.0
	都市ブランド戦略の推進	65.1
	移住・定住の促進	62.5
	都市の魅力の発掘・創出・ブラッシュアップ	66.7
	観光地・大谷の地域活性化の推進	72.4
14. 個性豊かな観光と交流を創出する	観光や交流創出に関する分野	61.7
	戦略的観光の推進	66.7
	おもてなしの充実	72.1
15. 暮らしに息づく文化の創造・活用を推進する	文化振興に関する分野	60.4
	文化活動の充実	70.1
	文化の創造・継承、保存・活用	67.2

⑤政策の柱Ⅴ：「産業・環境」

基本施策（24基本施策）	施策（85施策）	重要度
16. 地域産業の創造性・発展性を高める	地域産業に関する分野	58.0
	地域特性を活かした産業集積の促進	59.7
	新規開業・新事業創出の促進	57.5
	就労・雇用対策の充実	69.2
17. 商工・サービス業の活力を高める	商業・サービス業・工業に関する分野	57.8
	魅力ある商業の振興	71.4
	安定した経営基盤の確立	57.5
	中小企業の経営・技術革新の促進	60.4
18. 農林業の生産性・販売力・地域力を高める	流通機能の充実	68.5
	農林業に関する分野	56.3
	農林業を支える担い手の確保・育成	67.8
	農林業経営を支える生産体制の強化	61.8
	生産者と消費者を結ぶ流通・販売戦略の強化	64.9
19. 環境への負荷を低減する	環境と調和した農林業の推進	62.8
	環境にやさしい社会に関する分野	61.9
	環境保全行動の推進	76.7
	地球温暖化対策の推進	80.6
	ごみの発生抑制、資源の循環利用の推進	85.5
	廃棄物の適正処理の推進	85.0
良好な生活環境の確保	83.3	
	生物多様性の保全	74.4

⑥政策の柱Ⅵ：「都市空間・交通」

基本施策（24基本施策）	施策（85施策）	重要度
20. 暮らしやすく魅力ある都市空間を作成する	都市空間形成に関する分野	70.0
	地域特性に応じた土地利用の推進	71.7
	地域特性を生かした魅力ある拠点の形成	71.5
	地域特性に応じた安全で快適な市街地の形成	76.7
	空き家・空き地対策の推進	83.8
	都市景観の保全・創出	72.5
21. 快適な住環境と自然豊かな都市環境を創出する	住環境・自然環境に関する分野	70.0
	安心して快適な住まいづくりの促進	71.7
	水と緑の保全・創出	81.1
22. 誰もが快適に移動できる総合的な交通ネットワークを構築する	交通に関する分野	66.6
	公共交通ネットワークの充実	71.6
	道路ネットワークの充実	73.3
	自転車利用環境の充実	66.6
23. 質の高い上下水道サービスを提供する	上下水道に関する分野	76.9
	安定した上下水道事業の推進	87.0
	顧客に信頼される経営の推進	75.4

■各施策の柱を支える行政経営基盤

基本施策（24基本施策）	施策（85施策）	重要度
24. 強固な行政経営基盤を確立する	行政経営に関する分野	58.3
	効果的で効率的な行政経営システムの確立	68.2
	地区行政の推進	75.0
	行政の組織力の向上	71.1
	財政基盤の確立	72.1
	情報化の推進	69.8

(2) 宇都宮市が実施している取組 (24 基本施策 85 施策) の現在の満足度

①政策の柱Ⅰ：「子育て・教育・学習」

基本施策 (24基本施策)	施策 (85施策)	満足度
1. 全ての子供・若者を健やかに育成する	児童福祉・青少年育成に関する分野	43.7
	子ども・若者の健全育成環境の充実	34.0
	子どもを守り育てる支援の充実	32.2
	結婚の希望をかなえる支援の拡充	25.9
	安心して妊娠・出産できる環境の充実	42.1
	子育て支援の充実	35.6
2. 確かな自信と志を育む学校教育を推進する	学校教育に関する分野	32.7
	成長の基盤となる知・徳・体の育成	36.4
	未来を生き抜く力の育成	28.8
	地域とともにある学校づくりの推進	32.7
	教育環境の充実	28.8
	多様な児童生徒に応じた指導・支援の推進	23.0
	教職員の資質・能力と学校の組織力の向上	22.5
	幼児教育の推進	30.1
	高校、高等教育の充実・支援	25.1
3. 生涯にわたる学習活動を促進する	生涯学習に関する分野	22.8
	自己を磨き社会を支える学習の推進	30.1
	学校・家庭・地域が相互に連携・協働した教育活動の充実	30.1
	学んだ成果を生かした活動の推進	23.8
4. 誰もが生涯を通じてスポーツを楽しむ社会を実現する	スポーツ振興に関する分野	29.3
	ライフステージ等に応じたスポーツ活動の推進	30.2
	スポーツ活動環境の充実	30.9
	スポーツを支える人材の育成、団体の活性化	27.7

②政策の柱Ⅱ：「健康・福祉・医療」

基本施策 (24基本施策)	施策 (85施策)	満足度
5. 健康づくりと地域医療を充実する	保健・医療サービスに関する分野	43.5
	健康づくりの推進	42.1
	地域医療体制の充実	36.5
6. 高齢期の生活を充実する	高齢者福祉に関する分野	25.1
	支え合いによる高齢者の日常生活の充実	28.8
	高齢者の生きがいづくりの推進	26.3
	地域包括ケアシステムの構築・推進	31.2
7. 障害のある人の生活を充実する	障がい者福祉に関する分野	17.9
	障がい者の社会的自立の促進	21.4
	障がい者の地域生活支援の充実	20.9
8. 身近な地域の福祉力を高める	都市の福祉基盤に関する分野	21.4
	福祉のこころをはぐくむ人づくりの推進	22.6
	安心して暮らせる福祉基盤の充実	23.5
	共に支え合う地域社会づくりの推進	26.0



③政策の柱Ⅲ：「安心・協働・共生」

基本施策（24基本施策）	施策（85施策）	満足度
9. 危機への備え・対応力を高める	危機管理・防災対策に関する分野	31.7
	危機に対する体制・都市基盤の強化	36.2
	総合的な治水・雨水対策の推進	39.6
	消防・救急体制の充実	50.6
10. 日常生活の安心感を高める	日常生活の安全・安心に関する分野	47.5
	防犯対策の充実	48.0
	交通安全対策の充実	40.8
	消費生活の向上	38.6
	食品の安全性の向上	48.9
11. 市民が主役のまちづくりを推進する	生活衛生環境の向上	38.4
	市民主役のまちづくりに関する分野	30.7
	協働によるまちづくりの推進	34.3
	地域主体のまちづくりの促進	40.0
12. 相互理解の促進による共生社会を形成する	市民の市政への参画促進	30.0
	市民の相互理解と共生に関する分野	24.5
	かけがえのない個人の尊重	35.7
	男女共同参画の推進	32.4
	多文化共生の推進	30.7

④政策の柱Ⅳ：「魅力・交流・文化」

基本施策（24基本施策）	施策（85施策）	満足度
13. 都市ブランドの確立と更なる魅力を創出する	地域資源の活用・創出に関する分野	31.5
	都市ブランド戦略の推進	35.4
	移住・定住の促進	26.8
	都市の魅力の発掘・創出・ブラッシュアップ	45.8
	観光地・大谷の地域活性化の推進	45.8
14. 個性豊かな観光と交流を創出する	観光や交流創出に関する分野	23.2
	戦略的観光の推進	24.7
	おもてなしの充実	25.8
15. 暮らしに息づく文化の創造・活用を推進する	文化振興に関する分野	25.5
	文化活動の充実	33.9
	文化の創造・継承、保存・活用	27.6

⑤政策の柱Ⅴ：「産業・環境」

基本施策（24基本施策）	施策（85施策）	満足度
16. 地域産業の創造性・発展性を高める	地域産業に関する分野	26.7
	地域特性を活かした産業集積の促進	29.1
	新規開業・新事業創出の促進	21.7
	就労・雇用対策の充実	21.2
17. 商工・サービス業の活力を高める	商業・サービス業・工業に関する分野	21.0
	魅力ある商業の振興	21.2
	安定した経営基盤の確立	18.4
	中小企業の経営・技術革新の促進	19.1
18. 農林業の生産性・販売力・地域力を高める	流通機能の充実	35.8
	農林業に関する分野	23.2
	農林業を支える担い手の確保・育成	18.4
	農林業経営を支える生産体制の強化	20.0
	生産者と消費者を結ぶ流通・販売戦略の強化	23.6
19. 環境への負荷を低減する	環境と調和した農林業の推進	20.8
	環境にやさしい社会に関する分野	34.2
	環境保全行動の推進	42.3
	地球温暖化対策の推進	37.6
	ごみの発生抑制、資源の循環利用の推進	52.3
	廃棄物の適正処理の推進	48.6
良好な生活環境の確保	44.0	
	生物多様性の保全	38.3

⑥政策の柱Ⅵ：「都市空間・交通」

基本施策（24基本施策）	施策（85施策）	満足度
20. 暮らしやすく魅力ある都市空間を作成する	都市空間形成に関する分野	36.4
	地域特性に応じた土地利用の推進	31.9
	地域特性を生かした魅力ある拠点の形成	36.6
	地域特性に応じた安全で快適な市街地の形成	39.8
	空き家・空き地対策の推進	20.9
	都市景観の保全・創出	36.9
21. 快適な住環境と自然豊かな都市環境を創出する	住環境・自然環境に関する分野	39.3
	安心して快適な住まいづくりの促進	32.4
	水と緑の保全・創出	41.8
22. 誰もが快適に移動できる総合的な交通ネットワークを構築する	交通に関する分野	20.8
	公共交通ネットワークの充実	27.9
	道路ネットワークの充実	36.0
	自転車利用環境の充実	27.4
23. 質の高い上下水道サービスを提供する	上下水道に関する分野	58.5
	安定した上下水道事業の推進	68.1
	顧客に信頼される経営の推進	44.2

■各施策の柱を支える行政経営基盤

基本施策（24基本施策）	施策（85施策）	満足度
24. 強固な行政経営基盤を確立する	行政経営に関する分野	19.5
	効果的で効率的な行政経営システムの確立	23.2
	地区行政の推進	30.5
	行政の組織力の向上	25.5
	財政基盤の確立	25.3
	情報化の推進	41.9

### 3. 各施策についての重要度

#### (1) 宇都宮市が実施している取組（24 基本施策 85 施策）の重要度

##### ①政策の柱Ⅰ：「子育て・教育・学習」

##### ①-1 全ての子ども・若者を健やかに育成する

(%)

市の取組	n	重要	やや重要	あまり重要でない	重要でない	わからない	無回答
児童福祉・青少年育成に関する分野	382	59.9	15.7	4.5	0.3	9.9	9.7
子ども・若者の健全育成環境の充実	382	54.5	24.1	3.9	0.3	13.1	4.2
子どもを守り育てる支援の充実	382	58.6	22.5	2.9	0.5	11.5	3.9
結婚の希望をかなえる支援の拡充	382	34.3	33.0	11.8	2.9	14.1	3.9
安心して妊娠・出産できる環境の充実	382	62.6	17.5	2.4	1.6	11.5	4.5
子育て支援の充実	382	59.2	19.1	3.7	1.3	12.3	4.5

全ての子ども・若者を健やかに育成するについて、【重要】と【やや重要】を合わせた【重要(計)】(以下【重要(計)】とする)は「子どもを守り育てる支援の充実」と「安心して妊娠・出産できる環境の充実」がいずれも約8割であった。

##### ①-2 確かな自身と志を育む学校教育を推進する

(%)

市の取組	n	重要	やや重要	あまり重要でない	重要でない	わからない	無回答
学校教育に関する分野	382	57.6	16.0	2.6	0.5	10.7	12.6
成長の基盤となる知・徳・体の育成	382	62.3	17.8	3.9	0.0	10.7	5.2
未来を生き抜く力の育成	382	61.3	19.4	3.7	0.3	11.5	3.9
地域とともにある学校づくりの推進	382	43.2	29.1	8.6	1.6	13.6	3.9
教育環境の充実	382	53.7	24.1	5.5	1.3	11.0	4.5
多様な児童生徒に応じた指導・支援の推進	382	60.2	21.2	3.1	1.3	9.7	4.5
教職員の資質・能力と学校の組織力の向上	382	61.5	18.8	4.2	0.3	10.7	4.5
幼児教育の推進	382	52.1	24.9	5.2	0.5	12.6	4.7
高校、高等教育の充実・支援	382	49.7	26.2	4.7	1.3	12.6	5.5

確かな自身と志を育む学校教育を推進するについて、【重要(計)】は「多様な児童生徒に応じた指導・支援の推進」と「未来を生き抜く力の育成」がいずれも約8割であった。

①-3 生涯にわたる学習活動を促進する

(%)

市の取組	n	重要	やや重要	あまり重要でない	重要でない	わからない	無回答
生涯学習に関する分野	382	33.0	28.5	7.3	2.1	16.8	12.3
自己を磨き社会を支える学習の推進	382	38.2	35.9	6.5	1.3	14.1	3.9
学校・家庭・地域が相互に連携・協働した教育活動の充実	382	45.5	30.1	5.8	0.8	13.4	4.5
学んだ成果を生かした活動の推進	382	33.5	34.3	9.9	0.8	17.3	4.2

生涯にわたる学習活動を促進するについて、【重要(計)】は「学校・家庭・地域が相互に連携・協働した教育活動の充実」と「自己を磨き社会を支える学習の推進」がいずれも7割半ばであった。

①-4 誰もが生涯を通じてスポーツを楽しむ社会を実現する

(%)

市の取組	n	重要	やや重要	あまり重要でない	重要でない	わからない	無回答
スポーツ振興に関する分野	430	28.6	31.4	12.6	3.3	18.6	5.6
ライフステージ等に応じたスポーツ活動の推進	430	27.2	34.2	12.3	2.1	20.5	3.7
スポーツ活動環境の充実	430	27.9	35.8	10.5	2.6	19.8	3.5
スポーツを支える人材の育成，団体の活性化	430	33.0	31.9	9.8	2.6	19.1	3.7

誰もが生涯を通じてスポーツを楽しむ社会を実現するについて、【重要(計)】は「スポーツを支える人材の育成，団体の活性化」と「スポーツ活動環境の充実」がいずれも6割半ばであった。

②政策の柱Ⅱ：「健康・福祉・医療」

②-5 健康づくりと地域医療を充実する

(%)

市の取組	n	重要	やや重要	あまり重要でない	重要でない	わからない	無回答
保健・医療サービスに関する分野	430	54.2	19.3	5.1	2.8	10.0	8.6
健康づくりの推進	430	53.7	25.1	5.6	0.7	10.5	4.4
地域医療体制の充実	430	60.7	19.5	2.6	1.9	10.9	4.4

健康づくりと地域医療を充実するについて、【重要(計)】は「地域医療体制の充実」と「健康づくりの推進」がいずれも約8割であった。

②-6 高齢期の生活を充実する

(%)

市の取組あまり重要でない	n	重要	やや重要	あまり重要でない	重要でない	わからない	無回答
高齢者福祉に関する分野	430	50.0	20.9	7.0	1.9	13.3	7.0
支え合いによる高齢者の日常生活の充実	430	53.5	20.5	5.8	1.6	14.9	3.7
高齢者の生きがいつくりの推進	430	53.0	24.2	6.5	1.2	12.3	2.8
地域包括ケアシステムの構築・推進	430	55.3	22.8	4.2	1.6	12.6	3.5

高齢期の生活を充実するについて、【重要(計)】は「地域包括ケアシステムの構築・推進」と「高齢者の生きがいつくりの推進」がいずれも8割弱であった。

②-7 障害のある人の生活を充実する

(%)

市の取組	n	重要	やや重要	あまり重要でない	重要でない	わからない	無回答
障がい者福祉に関する分野	430	46.7	18.6	4.2	2.3	21.4	6.7
障がい者の社会的自立の促進	430	52.6	20.5	3.7	1.6	18.1	3.5
障がい者の地域生活支援の充実	430	51.4	20.5	5.1	1.4	17.7	4.0

障害のある人の生活を充実するについて、【重要(計)】は「障がい者の社会的自立の促進」と「障がい者の地域生活支援の充実」がいずれも7割強であった。

②-8 身近な地域の福祉力を高める

(%)

市の取組	n	重要	やや重要	あまり重要でない	重要でない	わからない	無回答
都市の福祉基盤に関する分野	430	46.3	21.9	5.1	1.4	17.2	8.1
福祉のこころをはぐくむ人づくりの推進	430	43.7	28.6	5.1	0.9	18.4	3.3
安心して暮らせる福祉基盤の充実	430	54.4	22.6	3.3	1.2	15.3	3.3
共に支え合う地域社会づくりの推進	430	48.4	26.5	3.3	1.2	17.4	3.3

身近な地域の福祉力を高めるについて、【重要(計)】は「安心して暮らせる福祉基盤の充実」が8割弱で最も高く、次いで「共に支え合う地域社会づくりの推進」が7割半ばであった。

③政策の柱Ⅲ：「安心・協働・共生」

③-9 危機への備え・対応力を高める

(%)

市の取組	n	重要	やや重要	あまり重要でない	重要でない	わからない	無回答
危機管理・防災対策に関する分野	417	53.2	21.8	2.4	1.2	12.9	8.4
危機に対する体制・都市基盤の強化	417	60.2	23.0	2.9	1.0	9.6	3.4
総合的な治水・雨水対策の推進	417	65.9	21.1	2.4	0.7	6.2	3.6
消防・救急体制の充実	417	69.3	18.0	2.6	0.2	6.5	3.4

危機への備え・対応力を高めるについて、【重要(計)】は「消防・救急体制の充実」と「総合的な治水・雨水対策の推進」がいずれも9割弱であった。

③-10 日常生活の安心感を高める

(%)

市の取組	n	重要	やや重要	あまり重要でない	重要でない	わからない	無回答
日常生活の安全・安心に関する分野	417	52.3	24.5	2.2	0.5	7.4	13.2
防犯対策の充実	417	65.9	22.8	1.9	0.7	4.8	3.8
交通安全対策の充実	417	67.6	22.5	3.1	0.2	4.3	2.2
消費生活の向上	417	52.0	31.9	7.0	0.2	6.7	2.2
食品の安全性の向上	417	60.2	30.0	3.1	0.7	4.1	1.9
生活衛生環境の向上	417	48.0	35.0	7.7	1.0	6.0	2.4

日常生活の安心感を高めるについて、【重要(計)】は「交通安全対策の充実」と「食品の安全性の向上」がいずれも約9割であった。



③-11 市民が主役のまちづくりを推進する

(%)

市の取組	n	重要	やや重要	あまり重要でない	重要でない	わからない	無回答
市民主役のまちづくりに関する分野	417	31.7	31.4	7.7	1.7	14.1	13.4
協働によるまちづくりの推進	417	28.8	39.3	10.3	1.2	17.5	2.9
地域主体のまちづくりの促進	417	31.4	40.3	10.8	2.2	12.9	2.4
市民の市政への参画促進	417	30.0	39.3	8.9	1.0	18.2	2.6

市民が主役のまちづくりを推進するについて、【重要(計)】は「地域主体のまちづくりの促進」が7割強で最も高く、次いで、「市民の市政への参画促進」が約7割であった。

③-12 相互理解の促進による共生社会を形成する

(%)

市の取組	n	重要	やや重要	あまり重要でない	重要でない	わからない	無回答
市民の相互理解と共生に関する分野	417	31.2	24.9	9.1	0.5	20.1	14.1
かけがえのない個人の尊重	417	47.7	30.9	6.0	0.2	12.7	2.4
男女共同参画の推進	417	42.2	33.1	8.2	1.0	13.2	2.4
多文化共生の推進	417	34.3	35.3	12.0	1.4	14.1	2.9

相互理解の促進による共生社会を形成するについて、【重要(計)】は「かけがえのない個人の尊重」が約8割で最も高く、次いで「男女共同参画の推進」が7割半ばであった。

④政策の柱Ⅳ：「魅力・交流・文化」

④-13 都市ブランドの確立と更なる魅力を創出する (％)

市の取組	n	重要	やや重要	あまり重要でない	重要でない	わからない	無回答
地域資源の活用・創出に関する分野	384	36.7	31.3	7.6	1.8	13.0	9.6
都市ブランド戦略の推進	384	31.8	33.3	11.2	2.6	18.5	2.6
移住・定住の促進	384	26.6	35.9	14.1	2.1	19.0	2.3
都市の魅力の発掘・創出・ブラッシュアップ	384	29.7	37.0	10.2	2.6	18.0	2.6
観光地・大谷の地域活性化の推進	384	30.2	42.2	8.6	4.7	12.0	2.3

都市ブランドの確立と更なる魅力を創出するについて、【重要(計)】は「観光地・大谷の地域活性化の推進」が7割強で最も高く、次いで「都市の魅力の発掘・創出・ブラッシュアップ」が7割弱であった。

④-14 個性豊かな観光と交流を創出する (％)

市の取組	n	重要	やや重要	あまり重要でない	重要でない	わからない	無回答
観光や交流創出に関する分野	384	28.4	33.3	9.9	2.3	15.1	10.9
戦略的観光の推進	384	32.3	34.4	9.1	1.3	19.3	3.6
おもてなしの充実	384	35.2	37.0	7.6	2.6	15.1	2.6

個性豊かな観光と交流を創出するについて、【重要(計)】は「おもてなしの充実」が7割強で最も高く、次いで「戦略的観光の推進」が7割弱であった。

④-15 暮らしに息づく文化の創造・活用を推進する (％)

市の取組	n	重要	やや重要	あまり重要でない	重要でない	わからない	無回答
文化振興に関する分野	384	30.2	30.2	9.4	2.3	16.9	10.9
文化活動の充実	384	33.3	36.7	10.9	1.3	14.6	3.1
文化の創造・継承、保存・活用	384	32.8	34.4	12.2	1.6	16.1	2.9

暮らしに息づく文化の創造・活用を推進するについて、【重要(計)】は「文化活動の充実」が約7割で最も高く、次いで「文化の創造・継承、保存・活用」が7割弱であった。

⑤政策の柱V：「産業・環境」

⑤-16 地域産業の創造性・発展性を高める

(%)

市の取組	n	重要	やや重要	あまり重要でない	重要でない	わからない	無回答
地域産業に関する分野	419	32.5	25.5	7.4	2.4	21.7	10.5
地域特性を活かした産業集積の促進	419	33.9	25.8	6.0	2.6	26.3	5.5
新規開業・新事業創出の促進	419	30.3	27.2	9.1	2.6	25.3	5.5
就労・雇用対策の充実	419	48.7	20.5	4.8	1.2	19.3	5.5

地域産業の創造性・発展性を高めるについて、【重要(計)】は「就労・雇用対策の充実」が約7割で最も高く、次いで「地域特性を活かした産業集積の促進」が約6割であった。

⑤-17 商工・サービス業の活力を高める

(%)

市の取組	n	重要	やや重要	あまり重要でない	重要でない	わからない	無回答
商業・サービス業・工業に関する分野	419	35.1	22.7	6.7	1.9	19.8	13.8
魅力ある商業の振興	419	46.8	24.6	5.7	1.2	16.0	5.7
安定した経営基盤の確立	419	32.5	25.1	7.4	1.4	27.4	6.2
中小企業の経営・技術革新の促進	419	35.3	25.1	5.0	1.0	27.2	6.4
流通機能の充実	419	43.9	24.6	5.5	1.0	19.3	5.7

商工・サービス業の活力を高めるについて、【重要(計)】は「魅力ある商業の振興」と「流通機能の充実」がいずれも約7割であった。

⑤-18 農林業の生産力・販売力・地域力を高める

(%)

市の取組	n	重要	やや重要	あまり重要でない	重要でない	わからない	無回答
農林業に関する分野	419	34.8	21.5	6.7	1.7	23.2	12.2
農林業を支える担い手の確保・育成	419	46.5	21.2	3.3	0.7	22.4	5.7
農林業経営を支える生産体制の強化	419	37.5	24.3	6.2	0.7	25.1	6.2
生産者と消費者を結ぶ流通・販売戦略の強化	419	40.1	24.8	5.0	0.7	22.9	6.4
環境と調和した農林業の推進	419	38.4	24.3	5.3	1.0	24.6	6.4

農林業の生産力・販売力・地域力を高めるについて、【重要(計)】は「農林業を支える担い手の確保・育成」が7割弱で最も高く、次いで「生産者と消費者を結ぶ流通・販売戦略の強化」が6割半ばであった。

⑤-19 環境への負荷を低減する

(%)

市の取組	n	重要	やや重要	あまり重要でない	重要でない	わからない	無回答
環境にやさしい社会に関する分野	407	35.4	26.5	4.4	1.5	17.4	14.7
環境保全行動の推進	407	40.3	36.4	5.4	2.0	12.5	3.4
地球温暖化対策の推進	407	50.1	30.5	4.7	2.5	9.3	2.9
ごみの発生抑制、資源の循環利用の推進	407	58.7	26.8	3.2	3.2	5.2	2.9
廃棄物の適正処理の推進	407	59.7	25.3	3.7	1.0	7.1	3.2
良好な生活環境の確保	407	57.2	26.0	3.2	2.2	8.6	2.7
生物多様性の保全	407	39.8	34.6	6.1	0.5	15.5	3.4

環境への負荷を低減するについて、【重要(計)】は「ごみの発生抑制、資源の循環利用の推進」と「廃棄物の適正処理の推進」がいずれも8割半ばであった。

⑥政策の柱Ⅵ：「都市空間・交通」

⑥-20 暮らしやすく魅力のある都市空間を形成する

(%)

市の取組	n	重要	やや重要	あまり重要でない	重要でない	わからない	無回答
都市空間形成に関する分野	407	43.5	26.5	6.9	1.2	10.1	11.8
地域特性に応じた土地利用の推進	407	35.6	36.1	7.4	0.5	17.2	3.2
地域特性を生かした魅力ある拠点の形成	407	33.9	37.6	12.5	2.0	10.3	3.7
地域特性に応じた安全で快適な市街地の形成	407	38.6	38.1	8.8	1.2	9.8	3.4
空き家・空き地対策の推進	407	52.6	31.2	5.4	1.0	7.6	2.2
都市景観の保全・創出	407	33.7	38.8	12.3	1.5	10.8	2.9

暮らしやすく魅力のある都市空間を形成するについて、【重要(計)】は「空き家・空き地対策の推進」が8割半ばで最も高く、次いで「地域特性に応じた安全で快適な市街地の形成」が8割弱であった。

⑥-21 快適な住環境と自然豊かな都市環境を創出する

(%)

市の取組	n	重要	やや重要	あまり重要でない	重要でない	わからない	無回答
住環境・自然環境に関する分野	407	35.1	32.2	6.6	1.2	9.3	15.5
安心して快適な住まいづくりの促進	407	31.4	40.3	9.3	1.5	12.8	4.7
水と緑の保全・創出	407	45.0	36.1	5.2	0.7	9.3	3.7

快適な住環境と自然豊かな都市環境を創出するについて、【重要(計)】は「水と緑の保全・創出」が約8割で、「安心して快適な住まいづくりの促進」が7割強であった。

⑥-22 誰もが快適に移動できる総合的な交通ネットワークを構築する

(%)

市の取組	n	重要	やや重要	あまり重要でない	重要でない	わからない	無回答
交通に関する分野	419	45.8	20.8	6.9	2.6	8.4	15.5
公共交通ネットワークの充実	419	46.5	25.1	7.9	6.9	7.4	6.2
道路ネットワークの充実	419	45.8	27.4	8.4	3.1	9.1	6.2
自転車利用環境の充実	419	30.8	35.8	12.9	5.5	10.0	5.0

誰もが快適に移動できる総合的な交通ネットワークを構築するについて、【重要(計)】は「道路ネットワークの充実」と「公共交通ネットワークの充実」がいずれも7割強であった。

⑥-23 質の高い上下水道サービスを提供する

(%)

市の取組	n	重要	やや重要	あまり重要でない	重要でない	わからない	無回答
上下水道に関する分野	407	56.3	20.6	2.2	0.7	5.9	14.3
安定した上下水道事業の推進	407	68.1	18.9	0.7	0.7	7.6	3.9
顧客に信頼される経営の推進	407	44.7	30.7	5.2	0.5	14.7	4.2

質の高い上下水道サービスを提供するについて、【重要(計)】は「安定した上下水道事業の推進」が9割弱で、「顧客に信頼される経営の推進」が7割半ばであった。



■各政策の柱を支える行政経営基盤

24 強固な行政経営基盤を確立する

(%)

市の取組	n	重要	やや重要	あまり重要でない	重要でない	わからない	無回答
行政経営に関する分野	384	38.0	20.3	7.6	1.6	20.3	12.2
効果的で効率的な行政経営システムの確立	384	40.9	27.3	7.6	0.3	20.3	3.6
地区行政の推進	384	44.5	30.5	5.7	0.8	15.9	2.6
行政の組織力の向上	384	39.8	31.3	6.5	1.6	17.7	3.1
財政基盤の確立	384	51.3	20.8	4.9	0.8	18.8	3.4
情報化の推進	384	36.2	33.6	12.5	3.1	12.2	2.3

強固な行政経営基盤を確立するについて、【重要(計)】は「地区行政の推進」が7割半ばで最も高く、次いで「財政基盤の確立」が7割強であった。

## 4. 各施策についての満足度

### (1) 宇都宮市が実施している取組（24 基本施策 85 施策）の満足度

#### ①政策の柱Ⅰ：「子育て・教育・学習」

##### ①-1 全ての子ども・若者を健やかに育成する

(%)

市の取組	n	満足	やや満足	やや不満	不満	わからない	無回答
児童福祉・青少年育成に関する分野	382	6.5	37.2	13.9	3.7	27.7	11.0
子ども・若者の健全育成環境の充実	382	6.0	28.0	19.9	4.5	36.1	5.5
子どもを守り育てる支援の充実	382	5.2	27.0	18.6	7.3	36.4	5.5
結婚の希望をかなえる支援の拡充	382	4.2	21.7	18.1	5.5	44.8	5.8
安心して妊娠・出産できる環境の充実	382	11.3	30.9	12.8	6.0	33.2	5.8
子育て支援の充実	382	8.1	27.5	17.8	6.8	34.0	5.8

全ての子ども・若者を健やかに育成するについて、【満足】と【やや満足】を合わせた【満足(計)】(以下【満足(計)】とする)は「安心して妊娠・出産できる環境の充実」が4割強で最も高く、次いで「子育て支援の充実」が3割半ばであった。

##### ①-2 確かな自身と志を育む学校教育を推進する

(%)

市の取組	n	満足	やや満足	やや不満	不満	わからない	無回答
学校教育に関する分野	382	7.1	25.7	13.1	5.5	34.8	13.9
成長の基盤となる知・徳・体の育成	382	8.9	27.5	15.7	4.7	37.2	6.0
未来を生き抜く力の育成	382	5.0	23.8	17.3	6.3	42.4	5.2
地域とともにある学校づくりの推進	382	6.5	26.2	11.8	4.7	44.8	6.0
教育環境の充実	382	6.0	22.8	18.1	7.9	40.3	5.0
多様な児童生徒に応じた指導・支援の推進	382	4.2	18.8	18.3	9.4	44.2	5.0
教職員の資質・能力と学校の組織力の向上	382	5.0	17.5	19.9	9.2	42.9	5.5
幼児教育の推進	382	6.5	23.6	12.3	7.1	45.0	5.5
高校、高等教育の充実・支援	382	3.9	21.2	13.6	6.3	49.5	5.5

確かな自身と志を育む学校教育を推進するについて、【満足(計)】は「成長の基盤となる知・徳・体の育成」が3割半ばで最も高く、次いで「地域とともにある学校づくりの推進」が3割強であった。

①-3 生涯にわたる学習活動を促進する

(%)

市の取組	n	満足	やや満足	やや不満	不満	わからない	無回答
生涯学習に関する分野	382	4.5	18.3	13.9	3.7	44.2	15.4
自己を磨き社会を支える学習の推進	382	5.8	24.3	14.1	4.2	47.1	4.5
学校・家庭・地域が相互に連携・協働した教育活動の充実	382	6.5	23.6	14.4	3.9	46.6	5.0
学んだ成果を生かした活動の推進	382	5.5	18.3	12.0	3.4	55.8	5.0

生涯にわたる学習活動を促進するについて、【満足(計)】は「学校・家庭・地域が相互に連携・協働した教育活動の充実」と「自己を磨き社会を支える学習の推進」がいずれも約3割であった。

①-4 誰もが生涯を通じてスポーツを楽しむ社会を実現する

(%)

市の取組	n	満足	やや満足	やや不満	不満	わからない	無回答
スポーツ振興に関する分野	430	4.2	25.1	20.2	9.5	32.1	8.8
ライフステージ等に応じたスポーツ活動の推進	430	3.7	26.5	21.2	5.1	38.1	5.3
スポーツ活動環境の充実	430	2.8	28.1	20.2	5.1	38.8	4.9
スポーツを支える人材の育成, 団体の活性化	430	4.2	23.5	19.3	6.7	40.7	5.6

誰もが生涯を通じてスポーツを楽しむ社会を実現するについて、【満足(計)】は「スポーツ活動環境の充実」と「ライフステージ等に応じたスポーツ活動の推進」がいずれも約3割であった。

②政策の柱Ⅱ：「健康・福祉・医療」

②-5 健康づくりと地域医療を充実する

(%)

市の取組	n	満足	やや満足	やや不満	不満	わからない	無回答
保健・医療サービスに関する分野	430	5.1	38.4	20.9	6.3	18.6	10.7
健康づくりの推進	430	6.3	35.8	18.1	5.3	28.6	5.8
地域医療体制の充実	430	6.3	30.2	19.3	5.8	32.8	5.6

健康づくりと地域医療を充実するについて、【満足(計)】は「健康づくりの推進」が4割強で、「地域医療体制の充実」が4割弱であった。

②-6 高齢期の生活を充実する

(%)

市の取組	n	満足	やや満足	やや不満	不満	わからない	無回答
高齢者福祉に関する分野	430	2.8	22.3	19.8	9.1	36.5	9.5
支え合いによる高齢者の日常生活の充実	430	2.6	26.3	17.7	8.4	40.2	4.9
高齢者の生きがいつくりの推進	430	3.5	22.8	18.4	6.7	43.5	5.1
地域包括ケアシステムの構築・推進	430	4.4	26.7	14.7	7.0	42.6	4.7

高齢期の生活を充実するについて、【満足(計)】は「地域包括ケアシステムの構築・推進」と「支え合いによる高齢者の日常生活の充実」がいずれも約3割であった。

②-7 障害のある人の生活を充実する

(%)

市の取組	n	満足	やや満足	やや不満	不満	わからない	無回答
障がい者福祉に関する分野	430	3.0	14.9	15.3	7.2	50.7	8.8
障がい者の社会的自立の促進	430	6.3	15.1	15.8	6.7	52.3	3.7
障がい者の地域生活支援の充実	430	4.0	17.0	14.9	7.7	52.3	4.2

障害のある人の生活を充実するについて、【満足(計)】は「障がい者の社会的自立の促進」と「障がい者の地域生活支援の充実」がいずれも約2割であった。

②-8 身近な地域の福祉力を高める

(%)

市の取組	n	満足	やや満足	やや不満	不満	わからない	無回答
都市の福祉基盤に関する分野	430	2.6	18.8	17.0	4.7	46.0	10.9
福祉のこころをはぐくむ人づくりの推進	430	4.4	18.1	15.8	4.4	52.8	4.4
安心して暮らせる福祉基盤の充実	430	3.7	19.8	18.4	6.7	47.0	4.4
共に支え合う地域社会づくりの推進	430	4.2	21.9	15.8	4.2	50.2	3.7

身近な地域の福祉力を高めるについて、【満足(計)】は「共に支え合う地域社会づくりの推進」と「安心して暮らせる福祉基盤の充実」がいずれも2割半ばであった。

③政策の柱Ⅲ：「安心・協働・共生」

③-9 危機への備え・対応力を高める

(%)

市の取組	n	満足	やや満足	やや不満	不満	わからない	無回答
危機管理・防災対策に関する分野	417	4.6	27.1	19.4	5.5	32.9	10.6
危機に対する体制・都市基盤の強化	417	6.0	30.2	17.3	7.0	35.5	4.1
総合的な治水・雨水対策の推進	417	7.7	31.9	23.5	6.2	26.9	3.8
消防・救急体制の充実	417	13.4	37.2	12.7	3.4	30.0	3.4

危機への備え・対応力を高めるについて、【満足(計)】は「消防・救急体制の充実」が約5割で最も高く、次いで「総合的な治水・雨水対策の推進」が約4割であった。

③-10 日常生活の安心感を高める

(%)

市の取組	n	満足	やや満足	やや不満	不満	わからない	無回答
日常生活の安全・安心に関する分野	417	6.0	41.5	17.5	3.8	17.5	13.7
防犯対策の充実	417	6.7	41.2	23.3	5.8	20.1	2.9
交通安全対策の充実	417	7.0	33.8	27.6	15.1	14.1	2.4
消費生活の向上	417	6.7	31.9	18.9	6.0	34.1	2.4
食品の安全性の向上	417	7.7	41.2	13.9	2.9	31.7	2.6
生活衛生環境の向上	417	8.2	30.2	21.3	8.4	28.8	3.1

日常生活の安心感を高めるについて、【満足(計)】は「食品の安全性の向上」と「防犯対策の充実」がいずれも約5割であった。

③-11 市民が主役のまちづくりを推進する

(%)

市の取組	n	満足	やや満足	やや不満	不満	わからない	無回答
市民主役のまちづくりに関する分野	417	4.3	26.4	15.1	8.6	30.7	14.9
協働によるまちづくりの推進	417	6.2	28.1	16.5	3.8	41.5	3.8
地域主体のまちづくりの促進	417	7.2	32.9	20.4	6.5	30.0	3.1
市民の市政への参画促進	417	5.3	24.7	18.9	6.2	42.7	2.2

市民が主役のまちづくりを推進するについて、【満足(計)】は「地域主体のまちづくりの促進」が約4割で最も高く、次いで「協働によるまちづくりの推進」が3割半ばであった。

③-12 相互理解の促進による共生社会を形成する

(%)

市の取組	n	満足	やや満足	やや不満	不満	わからない	無回答
市民の相互理解と共生に関する分野	417	5.0	19.4	13.9	6.7	40.3	14.6
かけがえのない個人の尊重	417	7.0	28.8	15.1	4.1	42.0	3.1
男女共同参画の推進	417	7.2	25.2	21.1	5.8	37.9	2.9
多文化共生の推進	417	6.5	24.2	16.3	6.7	43.9	2.4

相互理解の促進による共生社会を形成するについて、【満足(計)】は「かけがえのない個人の尊重」が3割半ばで最も高く、次いで「男女共同参画の推進」が3割強であった。



④政策の柱Ⅳ：「魅力・交流・文化」

④-13 都市ブランドの確立と更なる魅力を創出する (％)

市の取組	n	満足	やや満足	やや不満	不満	わからない	無回答
地域資源の活用・創出に関する分野	384	2.3	29.2	28.4	9.6	19.0	11.5
都市ブランド戦略の推進	384	4.2	31.3	28.6	5.2	27.1	3.6
移住・定住の促進	384	4.7	22.1	21.1	6.0	42.2	3.9
都市の魅力の発掘・創出・ブラッシュアップ	384	6.0	39.8	16.7	8.1	26.0	3.4
観光地・大谷の地域活性化の推進	384	8.1	37.8	20.8	7.6	22.9	2.9

都市ブランドの確立と更なる魅力を創出するについて、【満足(計)】は「都市の魅力の発掘・創出・ブラッシュアップ」と「観光地・大谷の地域活性化の推進」がいずれも4割半ばであった。

④-14 個性豊かな観光と交流を創出する (％)

市の取組	n	満足	やや満足	やや不満	不満	わからない	無回答
観光や交流創出に関する分野	384	3.4	19.8	28.4	11.5	24.7	12.2
戦略的観光の推進	384	3.4	21.4	29.4	9.6	32.3	3.9
おもてなしの充実	384	5.0	20.9	28.2	11.5	31.1	3.4

個性豊かな観光と交流を創出するについて、【満足(計)】は「おもてなしの充実」と「戦略的観光の推進」がいずれも2割半ばであった。

④-15 暮らしに息づく文化の創造・活用を推進する (％)

市の取組	n	満足	やや満足	やや不満	不満	わからない	無回答
文化振興に関する分野	384	4.4	21.1	23.4	10.9	28.9	11.2
文化活動の充実	384	6.3	27.6	27.9	9.4	26.0	2.9
文化の創造・継承、保存・活用	384	5.5	22.1	28.4	8.3	32.0	3.6

暮らしに息づく文化の創造・活用を推進するについて、【満足(計)】は「文化活動の充実」が3割半ばで、「文化の創造・継承、保存・活用」が3割弱であった。

⑤政策の柱V：「産業・環境」

⑤-16 地域産業の創造性・発展性を高める

(%)

市の取組	n	満足	やや満足	やや不満	不満	わからない	無回答
地域産業に関する分野	419	4.3	22.4	21.5	7.6	33.4	10.7
地域特性を活かした産業集積の促進	419	5.0	24.1	20.3	5.0	38.7	6.9
新規開業・新事業創出の促進	419	4.1	17.7	21.0	6.4	43.9	6.9
就労・雇用対策の充実	419	5.0	16.2	25.3	14.1	32.7	6.7

地域産業の創造性・発展性を高めるについて、【満足(計)】は「地域特性を活かした産業集積の促進」が約3割で最も高く、次いで「新規開業・新事業創出の促進」が2割強であった。

⑤-17 商工・サービス業の活力を高める

(%)

市の取組	n	満足	やや満足	やや不満	不満	わからない	無回答
商業・サービス業・工業に関する分野	419	4.1	16.9	22.2	9.5	31.3	16.0
魅力ある商業の振興	419	4.5	16.7	27.0	19.6	24.3	7.9
安定した経営基盤の確立	419	4.8	13.6	16.9	7.9	49.6	7.2
中小企業の経営・技術革新の促進	419	3.3	15.8	16.0	8.8	49.2	6.9
流通機能の充実	419	8.1	27.7	16.7	6.7	33.9	6.9

商工・サービス業の活力を高めるについて、【満足(計)】は「流通機能の充実」が3割半ばで最も高く、次いで「魅力ある商業の振興」が約2割であった。

⑤-18 農林業の生産力・販売力・地域力を高める

(%)

市の取組	n	満足	やや満足	やや不満	不満	わからない	無回答
農林業に関する分野	419	3.6	19.6	17.2	5.7	39.6	14.3
農林業を支える担い手の確保・育成	419	4.3	14.1	18.1	10.3	45.3	7.9
農林業経営を支える生産体制の強化	419	5.3	14.8	17.7	6.2	48.4	7.6
生産者と消費者を結ぶ流通・販売戦略の強化	419	4.8	18.9	19.6	5.3	44.4	7.2
環境と調和した農林業の推進	419	4.1	16.7	16.9	9.1	46.3	6.9

農林業の生産力・販売力・地域力を高めるについて、【満足(計)】は「生産者と消費者を結ぶ流通・販売戦略の強化」が2割半ばで最も高く、次いで「環境と調和した農林業の推進」が約2割であった。

⑤-19 環境への負荷を低減する

(%)

市の取組	n	満足	やや満足	やや不満	不満	わからない	無回答
環境にやさしい社会に関する分野	407	2.7	31.4	17.7	4.9	26.3	17.0
環境保全行動の推進	407	6.1	36.1	20.6	3.2	30.0	3.9
地球温暖化対策の推進	407	5.4	32.2	24.8	11.5	20.9	5.2
ごみの発生抑制, 資源の循環利用の推進	407	10.8	41.5	22.1	5.9	15.7	3.9
廃棄物の適正処理の推進	407	10.6	38.1	20.6	7.4	19.7	3.7
良好な生活環境の確保	407	7.9	36.1	17.2	6.6	27.0	5.2
生物多様性の保全	407	5.9	32.4	16.5	4.7	35.4	5.2

環境への負荷を低減するについて、【満足(計)】は「ごみの発生抑制, 資源の循環利用の推進」が5割強で最も高く、次いで「廃棄物の適正処理の推進」が約5割であった。

⑥政策の柱VI：「都市空間・交通」

⑥-20 暮らしやすく魅力のある都市空間を形成する

(%)

市の取組	n	満足	やや満足	やや不満	不満	わからない	無回答
都市空間形成に関する分野	407	5.2	31.2	23.6	9.8	14.7	15.5
地域特性に応じた土地利用の推進	407	4.2	27.8	23.8	8.1	31.0	5.2
地域特性を生かした魅力ある拠点の形成	407	5.7	31.0	24.3	9.8	25.1	4.2
地域特性に応じた安全で快適な市街地の形成	407	4.7	35.1	24.6	7.6	23.1	4.9
空き家・空き地対策の推進	407	3.7	17.2	30.0	18.9	25.6	4.7
都市景観の保全・創出	407	4.4	32.4	23.3	8.4	26.0	5.4

暮らしやすく魅力のある都市空間を形成するについて、【満足(計)】は「地域特性に応じた安全で快適な市街地の形成」が約4割で最も高く、次いで「都市景観の保全・創出」が4割弱であった。

⑥-21 快適な住環境と自然豊かな都市環境を創出する

(%)

市の取組	n	満足	やや満足	やや不満	不満	わからない	無回答
住環境・自然環境に関する分野	407	5.9	33.4	18.7	5.9	19.4	16.7
安心で快適な住まいづくりの促進	407	6.1	26.3	20.6	6.1	36.1	4.7
水と緑の保全・創出	407	7.1	34.6	18.7	6.1	29.0	4.4

快適な住環境と自然豊かな都市環境を創出するについて、【満足(計)】は「水と緑の保全・創出」が4割強で、「安心で快適な住まいづくりの促進」が3割強であった。

⑥-22 誰もが快適に移動できる総合的な交通ネットワークを構築する

(%)

市の取組	n	満足	やや満足	やや不満	不満	わからない	無回答
交通に関する分野	419	4.3	16.5	27.9	24.8	12.4	14.1
公共交通ネットワークの充実	419	6.0	22.0	26.5	29.4	11.2	5.0
道路ネットワークの充実	419	6.0	30.1	27.2	15.5	16.0	5.3
自転車利用環境の充実	419	7.9	19.6	27.0	16.2	24.3	5.0

誰もが快適に移動できる総合的な交通ネットワークを構築するについて、【満足(計)】は「道路ネットワークの充実」が3割半ばで最も高く、次いで「公共交通ネットワークの充実」が3割弱であった。

⑥-23 質の高い上下水道サービスを提供する

(%)

市の取組	n	満足	やや満足	やや不満	不満	わからない	無回答
上下水道に関する分野	407	17.0	41.5	10.3	4.2	11.8	15.2
安定した上下水道事業の推進	407	21.6	46.4	8.8	4.9	14.0	4.2
顧客に信頼される経営の推進	407	9.1	35.1	13.8	5.9	31.7	4.4

質の高い上下水道サービスを提供するについて、【満足(計)】は「安定した上下水道事業の推進」が7割弱で、「顧客に信頼される経営の推進」が4割半ばであった。

■各政策の柱を支える行政経営基盤

24 強固な行政経営基盤を確立する

(%)

市の取組	n	満足	やや満足	やや不満	不満	わからない	無回答
行政経営に関する分野	384	2.9	16.7	24.0	10.2	33.3	13.0
効果的で効率的な行政経営システムの確立	384	4.9	18.2	26.8	8.9	37.8	3.4
地区行政の推進	384	5.2	25.3	26.8	11.2	28.4	3.1
行政の組織力の向上	384	4.2	21.4	23.2	12.8	35.2	3.4
財政基盤の確立	384	3.4	21.9	20.6	10.2	40.4	3.6
情報化の推進	384	7.6	34.4	20.6	8.9	26.3	2.3

強固な行政経営基盤を確立するについて、【満足(計)】は「情報化の推進」が4割強で最も高く、次いで「地区行政の推進」が約3割であった。