

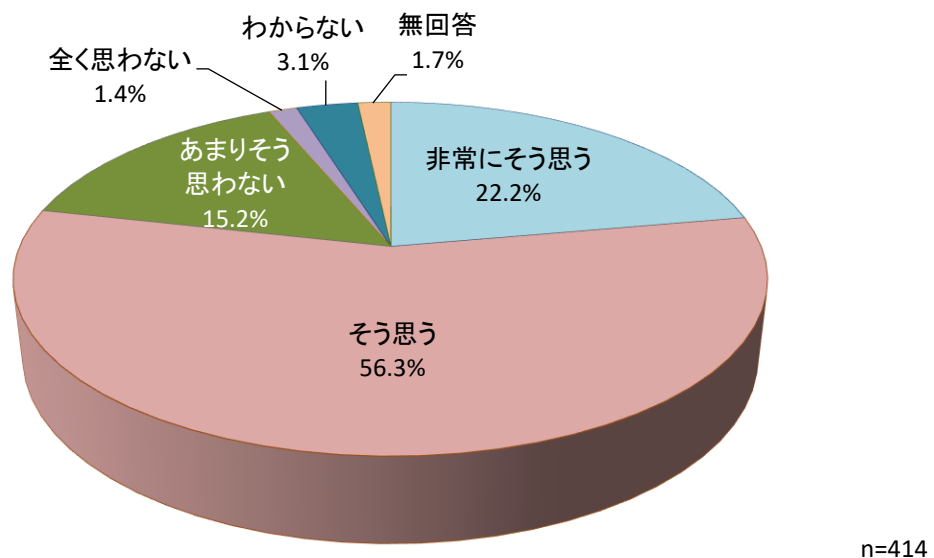
8. うつのみや産の農畜産物について

(1) 「うつのみや産」の農畜産物の購入意向

◇「非常にそう思う」と「そう思う」を合わせた【思う（計）】が約8割

問 2 5 宇都宮市では地産地消を推進していますが、あなたは「うつのみや産」の農畜産物を積極的に購入したいと思いますか。		(○は1つ)
		n=414
1	非常にそう思う	22.2%
2	そう思う	56.3%
3	あまりそう思わない	15.2%
4	全く思わない	1.4%
5	わからない	3.1%
	(無回答)	1.7%

<図IV-8-1>全体



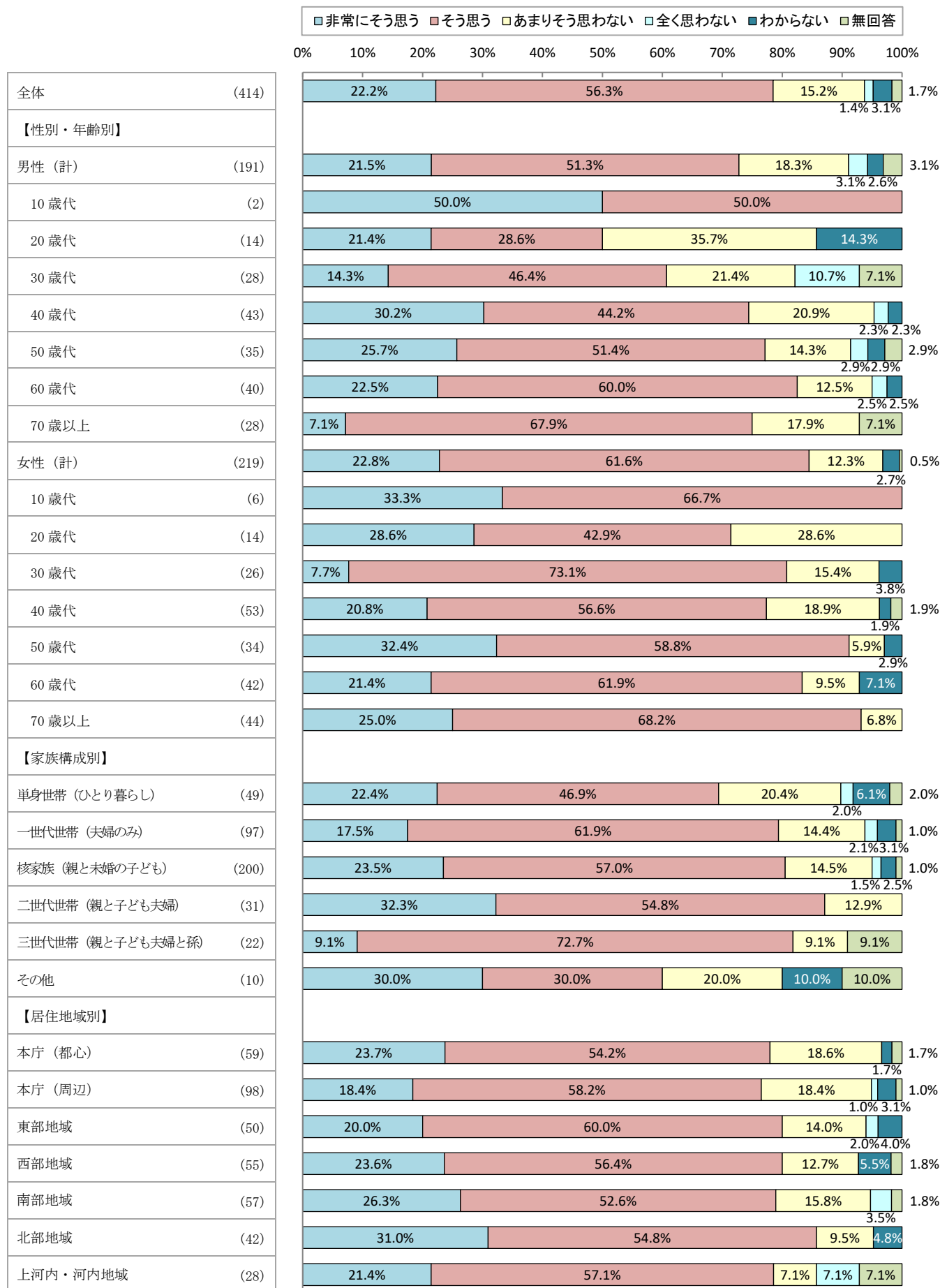
「うつのみや産」の農畜産物の購入意向については、「非常にそう思う」が22.2%、「そう思う」が56.3%で、これらを合わせた【思う（計）】が78.5%であった。一方、「あまりそう思わない」が15.2%、「全く思わない」が1.4%で、これらを合わせた【思わない（計）】は16.6%であった。（図IV-8-1）

性別・年齢別でみると、【思う（計）】は<女性/70歳以上>が93.2%で最も高く、次いで<女性/50歳代>が91.2%と続いている。【思わない（計）】は<男性/20歳代>が35.7%で最も高かった。（図IV-8-2）

家族構成別でみると、【思う（計）】は<二世帯世帯（親と子ども夫婦）>が87.1%で最も高く、次いで<三世帯世帯（親と子ども夫婦と孫）>が81.8%と続いている。【思わない（計）】は<単身世帯（ひとり暮らし）>が22.4%で最も高かった。（図IV-8-2）

居住地域別でみると、【思う（計）】は<北部地域>が85.8%で最も高く、次いで<東部地域>が80.0%と続いている。【思わない（計）】は<本庁（周辺）>が19.4%で最も高かった。（図IV-8-2）

<図IV-8-2>性別・年齢別/家族構成別/居住地域別



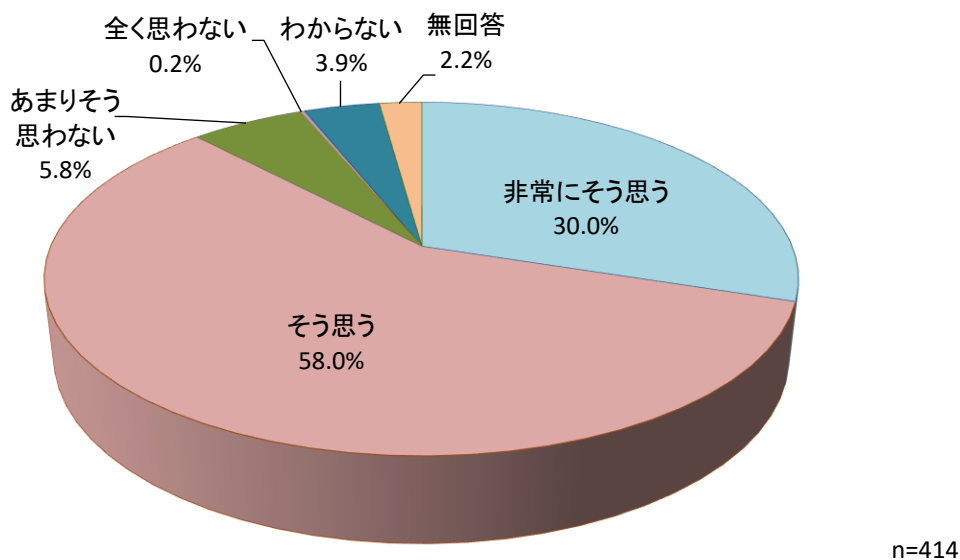
(2) 宇都宮の農業を大切にしたいと思うか

◇ 「非常にそう思う」と「そう思う」を合わせた【思う（計）】が9割弱

問 2 6 宇都宮市では「農業王国うつのみや」を目指した取組を推進していますが、あなたは宇都宮の農業を大切にしたいと思いますか。 (○は1つ)

		n=414
1	非常にそう思う	30.0%
2	そう思う	58.0%
3	あまりそう思わない	5.8%
4	全く思わない	0.2%
5	わからない	3.9%
	(無回答)	2.2%

<図IV-8-3>全体



宇都宮の農業を大切にしたいと思うかについては、「非常にそう思う」が30.0%、「そう思う」が58.0%で、これらを合わせた【思う（計）】が88.0%であった。(図IV-8-3)

性別・年齢別でみると、【思う（計）】は<女性/70歳以上>が97.7%で最も高く、次いで<男性/60歳代>が95.0%と続いている。【思わない（計）】は<男性/20歳代>が14.3%で最も高かった。(図IV-8-4)

家族構成別でみると、【思う（計）】は<三世帯世帯（親と子ども夫婦と孫）>が95.4%で最も高く、次いで<一世代世帯（夫婦のみ）>が90.7%と続いている。【思わない（計）】は<単身世帯（ひとり暮らし）>が12.2%で最も高かった。(図IV-8-4)

居住地域別でみると、【思う（計）】は<北部地域>が92.8%で最も高く、次いで<本庁（都心）>が91.5%と続いている。【思わない（計）】は<東部地域>が10.0%で最も高かった。(図IV-8-4)

<図IV-8-4>性別・年齢別/家族構成別/居住地域別

