

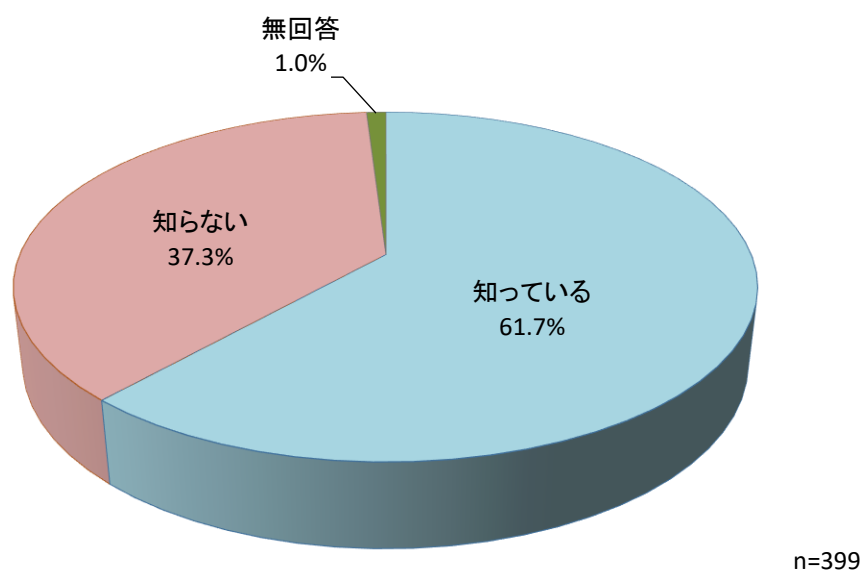
6. いちご一会とちぎ国体について

(1) 栃木県で国体が開催されることの認知度

◇ 「知っている」が6割強

問16	あなたは、栃木県で国体が開催されることを知っていますか。	(○は1つ)
		n=399
1	知っている	61.7%
2	知らない	37.3%
	(無回答)	1.0%

<図IV-6-1>全体

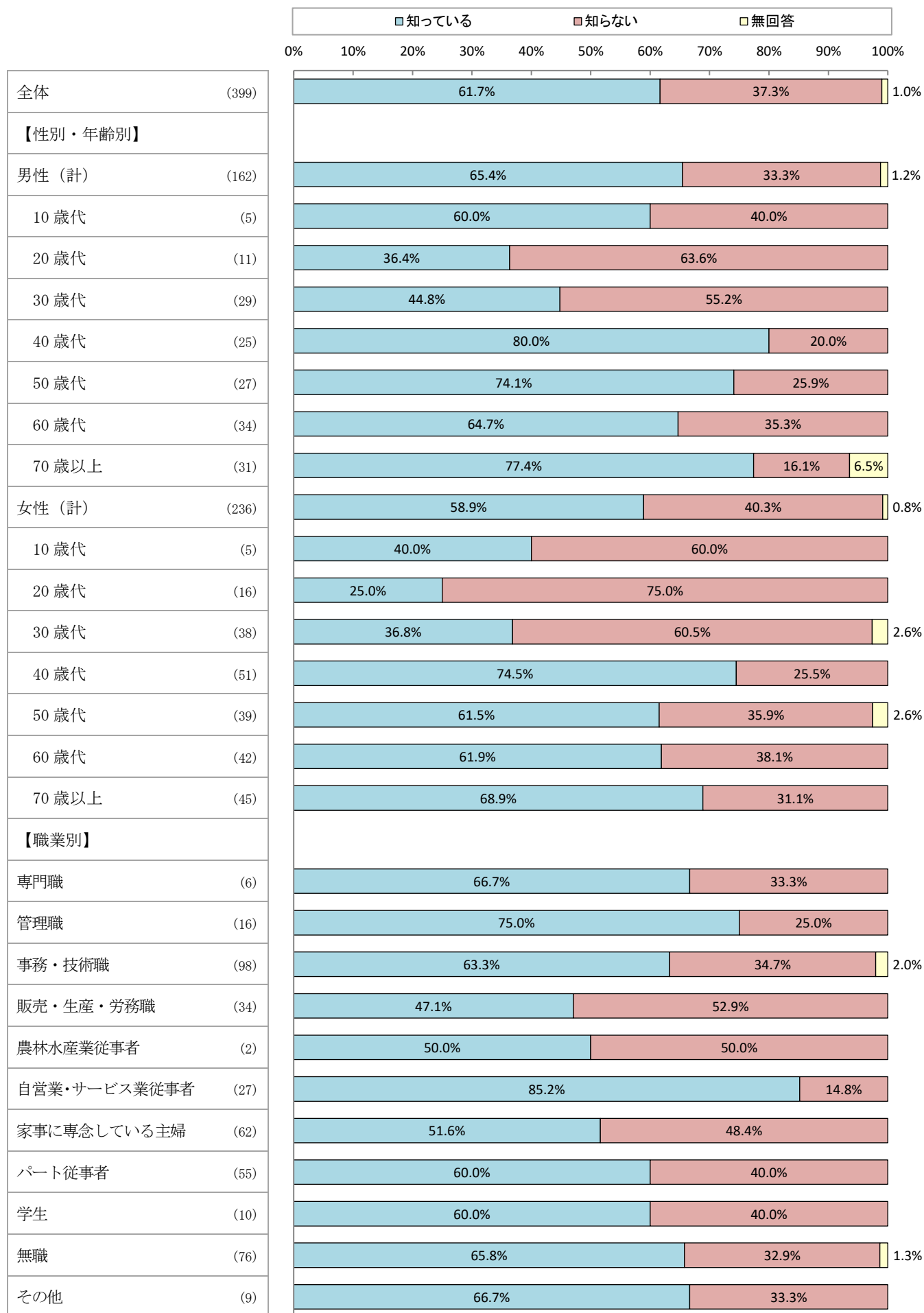


栃木県で国体が開催されることの認知度については、「知っている」が61.7%を占めており、一方で「知らない」が37.3%であった。(図IV-6-1)

性別・年齢別でみると、「知っている」は<男性/40歳代>が80.0%で最も高く、次いで<男性/70歳以上>が77.4%と続いている。「知らない」は<女性/20歳代>が75.0%で最も高かった。(図IV-6-2)

職業別でみると、「知っている」は<自営業・サービス業従事者>が85.2%で最も高く、次いで<管理職>が75.0%と続いている。「知らない」は<販売・生産・労務職>が52.9%で最も高かった。(図IV-6-2)

<図IV-6-2>性別・年齢別/職業別



(2) とちぎ国体へボランティアとしての参加意向

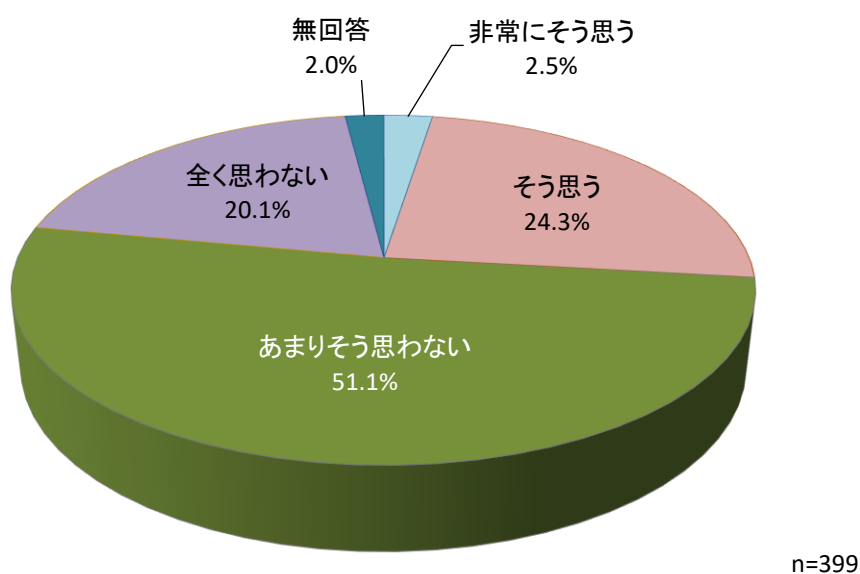
◇ 「あまりそう思わない」と「全く思わない」を合わせた【思わない(計)】が約7割

問17 あなたは、ボランティア活動(大会運営, おもてなし, 花いっぱい運動・環境美化活動など)で、とちぎ国体に参加したいと思いますか。(○は1つ)

n=399

1	非常にそう思う	2.5%
2	そう思う	24.3%
3	あまりそう思わない	51.1%
4	全く思わない	20.1%
	(無回答)	2.0%

<図IV-6-3>全体

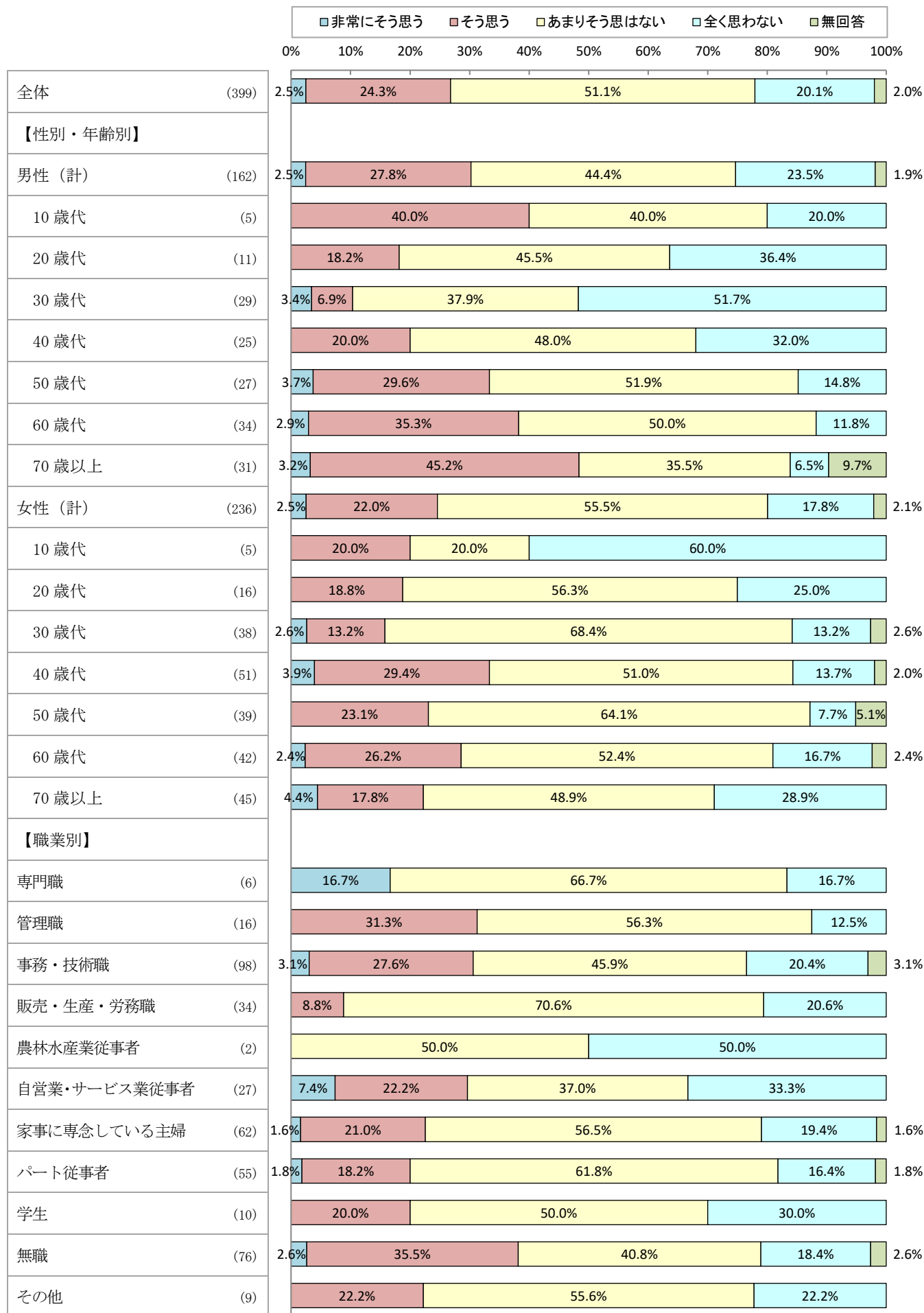


とちぎ国体へボランティアとしての参加意向については、「そう思う」が 24.3%、「非常にそう思う」が 2.5%で、これらを合わせた【思う(計)】が 26.8%であった。一方、「あまりそう思わない」が 51.1%、「全く思わない」が 20.1%で、これらを合わせた【思わない(計)】が 71.2%であった。(図IV-6-3)

性別・年齢別でみると、【思う(計)】は<男性/70歳以上>が 48.4%で最も高く、次いで<男性/60歳代>が 38.2%と続いている。【思わない(計)】は<男性/30歳代>が 89.6%で最も高かった。(図IV-6-4)

職業別でみると、【思う(計)】は<無職>が 38.1%で最も高く、次いで<管理職>が 31.3%と続いている。【思わない(計)】は<販売・生産・労務職>が 91.2%で最も高かった。(図IV-6-4)

<図IV-6-4>性別・年齢別/職業別

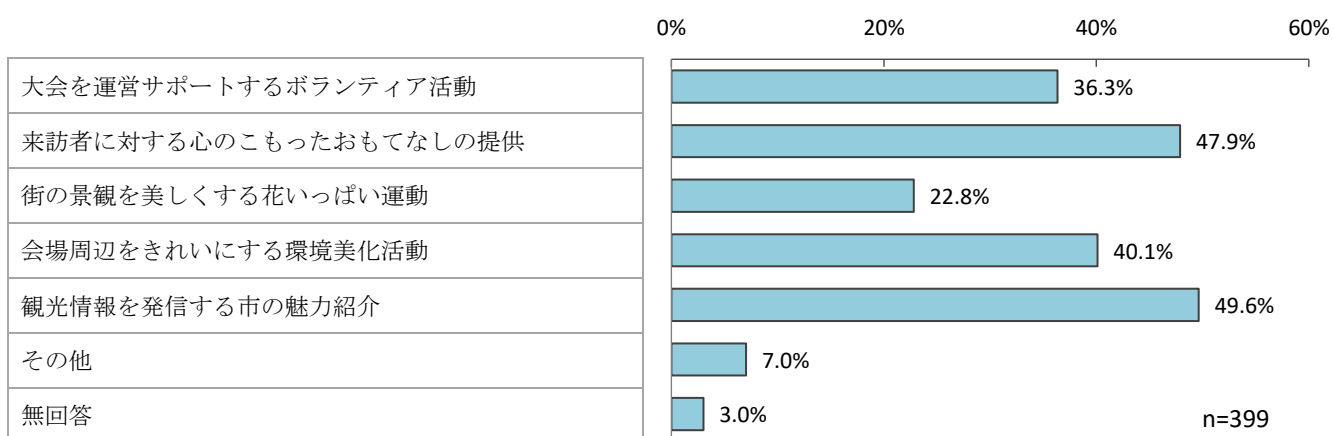


(3) 国体を盛り上げるために重要だと思うこと

◇ 「観光情報を発信する市の魅力紹介」が約5割

問18	あなたは、多くの大会参加者・観覧者が来訪する国体を盛り上げるために、何が重要だと思いますか。	(〇はいくつでも)	n=399
1	大会を運営サポートするボランティア活動		36.3%
2	来訪者に対する心のこもったおもてなしの提供		47.9%
3	街の景観を美しくする花いっぱい運動		22.8%
4	会場周辺をきれいにする環境美化活動		40.1%
5	観光情報を発信する市の魅力紹介		49.6%
6	その他		7.0%
	(無回答)		3.0%

<図IV-6-5>全体



国体を盛り上げるために重要だと思うことについては、「観光情報を発信する市の魅力紹介」が49.6%で最も高く、次いで「来訪者に対する心のこもったおもてなしの提供」が47.9%、「会場周辺をきれいにする環境美化活動」が40.1%と続いている。(図IV-6-5)

性別・年齢別でみると、「観光情報を発信する市の魅力紹介」は<男性/70歳以上>が58.1%で最も高く、次いで<女性/70歳以上>が57.8%と続いている。「来訪者に対する心のこもったおもてなしの提供」は<女性/40歳代>が66.7%で最も高く、「会場周辺をきれいにする環境美化活動」も<女性/40歳代>が56.9%で最も高かった。(図IV-6-6)

職業別でみると、「観光情報を発信する市の魅力紹介」は<パート従事者>、<学生>がそれぞれ60.0%で最も高く、次いで<販売・生産・労務職>が52.9%と続いている。「来訪者に対する心のこもったおもてなしの提供」は<管理職>が68.8%で最も高く、「会場周辺をきれいにする環境美化活動」も<管理職>が56.3%で最も高かった。(図IV-6-6)

<図IV-6-6>性別・年齢別/職業別

