

10. ごみステーションへのごみの排出状況について

(1) 不燃ごみの排出状況

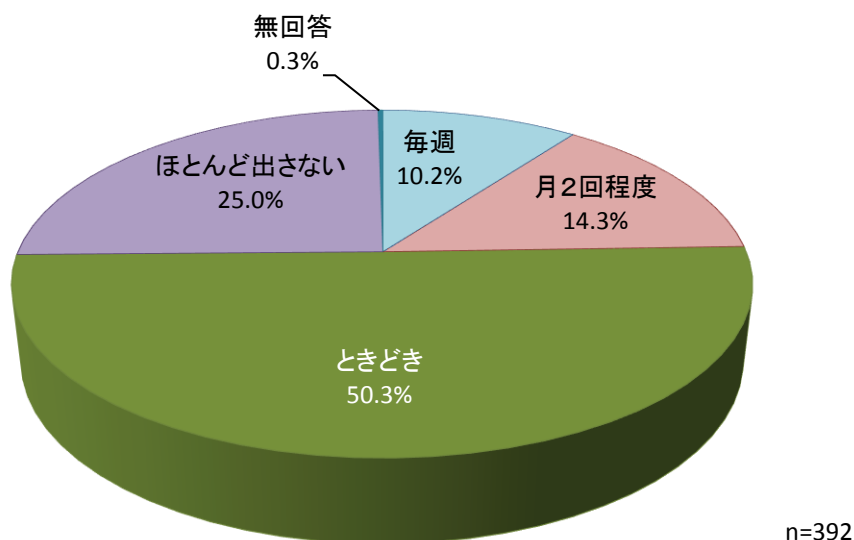
◇ 「ときどき」が約5割

問3 1 本市では、不燃ごみ（ドライヤーなどの家電製品や食器などの瀬戸物）を週1回収集していますが、あなたは、月に何回不燃ごみを排出していますか。 (○は1つ)

n=392

1	毎週	10.2%
2	月2回程度	14.3%
3	ときどき	50.3%
4	ほとんど出さない (無回答)	25.0%
		0.3%

<図IV-10-1>全体

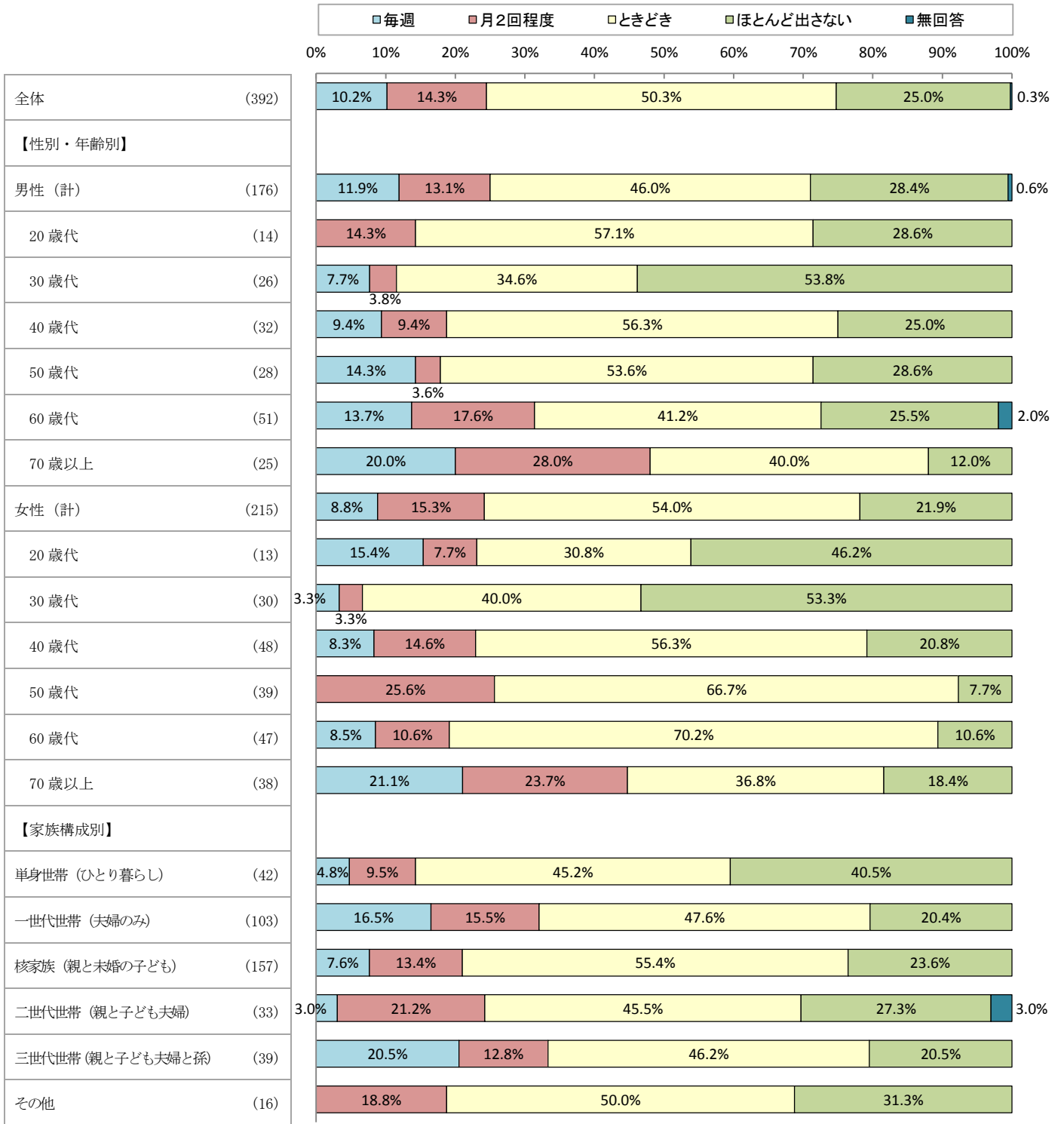


不燃ごみの排出状況については、「ときどき」が50.3%で最も高く、次いで「ほとんど出さない」が25.0%、「月2回程度」が14.3%であった。(図IV-10-1)

性別・年齢別でみると、「ときどき」は<女性/60歳代>が70.2%で最も高く、次いで<女性/50歳代>が66.7%であった。「ほとんど出さない」は<男性/30歳代>が53.8%で最も高く、次いで<女性/30歳代>が53.3%であった。(図IV-10-2)

家族構成別でみると、「ときどき」は大きな差は見られなかったが、「ほとんど出さない」は<単身世帯(ひとり暮らし)>が40.5%で最も高かった。(図IV-10-2)

<図IV-10-2>性別・年齢別/家族構成別

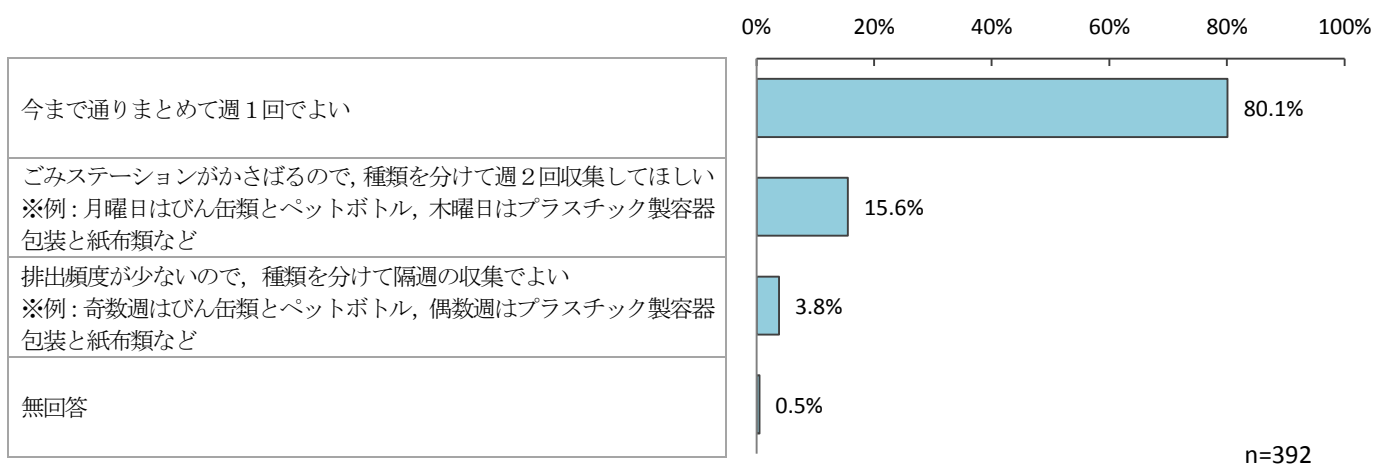


(2) 資源物の収集について考えていること

◇ 「今まで通りまとめて週1回でよい」が約8割

問3 2	本市では、びん缶類・ペットボトル・プラスチック製容器包装類・紙布類の4種類を資源物として週1回まとめて収集していますが、あなたは、どのようにお考えですか。	(○は1つ)
		n=392
1	今まで通りまとめて週1回でよい	80.1%
2	ごみステーションがかさばるので、種類を分けて週2回収してほしい ※例：月曜日はびん缶類とペットボトル、木曜日はプラスチック製容器包装と紙布類など	15.6%
3	排出頻度が少ないので、種類を分けて隔週の収集でよい ※例：奇数週はびん缶類とペットボトル、偶数週はプラスチック製容器包装と紙布類など	3.8%
	(無回答)	0.5%

<図IV-10-3>全体



資源物の収集について考えていることは、「今まで通りまとめて週1回でよい」が80.1%で最も高く、次いで「ごみステーションがかさばるので、種類を分けて週2回収してほしい」が15.6%であった。(図IV-10-3)

性別・年齢別で見ると、「今まで通りまとめて週1回でよい」は<男性/70歳以上>を除く年代で<男性>が約7割、<女性>が8割強を超えていた。「ごみステーションがかさばるので、種類を分けて週2回収してほしい」は<男性/20歳代>が28.6%で最も高く、次いで<男性/40歳代>が25.0%であった。(図IV-10-4)

家族構成別で見ると、「今まで通りまとめて週1回でよい」は<単身世帯(ひとり暮らし)>を除く家族構成で8割を超えていた。(図IV-10-4)

<図IV-10-4>性別・年齢別/家族構成別

今まで通りまとめて週1回でよい
 ごみステーションがかさばるので、種類を分けて週2回収集してほしい
 排出頻度が少ないので、種類を分けて隔週で収集でよい
 無回答

