

参 考 資 料

(注) 計数等については、精査の結果、異同を生ずることがあります。

会 計 別 一 覧

(単位 千円,%)

会 計 名	平成19年度 当初予算	平成18年度 当初予算				増 減		備 考	
			うち宇都宮市	うち上河内町	うち河内町	金 額	伸び率		
一 般 会 計	164,320,000	161,136,300	149,300,000	3,358,000	8,478,300	3,183,700	2.0		
特 別 会 計	1 国民健康保険	46,562,774	42,468,266	38,699,366	864,000	2,904,900	4,094,508	9.6	
	2 介護保険	20,622,431	19,743,396	18,010,296	504,000	1,229,100	879,035	4.5	
	3 母子寡婦福祉資金貸付事業	143,637	153,745	153,745	-	-	△ 10,108	△ 6.6	
	4 老人保健	33,107,943	32,324,271	29,552,771	775,000	1,996,500	783,672	2.4	
	5 農業集落排水事業	667,326	688,676	558,376	-	130,300	△ 21,350	△ 3.1	
	6 競 輪	18,437,537	28,983,713	28,983,713	-	-	△ 10,546,176	△ 36.4	
	7 駐 車 場	271,944	336,002	336,002	-	-	△ 64,058	△ 19.1	
	8 都市開発資金事業	1,113,207	1,154,679	1,154,679	-	-	△ 41,472	△ 3.6	
	9 鶴田第1 土地区画整理事業	462,751	455,451	455,451	-	-	7,300	1.6	
	10 鶴田第2 土地区画整理事業	1,629,553	1,606,400	1,606,400	-	-	23,153	1.4	
	11 城 東 土地区画整理事業	664,406	1,240,563	1,240,563	-	-	△ 576,157	△ 46.4	
	12 宇大東南部第1 土地区画整理事業	1,694,377	1,725,095	1,725,095	-	-	△ 30,718	△ 1.8	
	13 宇大東南部第2 土地区画整理事業	178,550	-	-	-	-	178,550	皆増	
	14 宇都宮駅東口 土地区画整理事業	466,027	880,217	880,217	-	-	△ 414,190	△ 47.1	
	15 岡本駅西 土地区画整理事業	617,819	601,000	-	-	601,000	16,819	2.8	
	16 中里原 土地区画整理事業	194,749	-	-	-	-	194,749	皆増	
	17 育英事業	286,710	282,622	282,622	-	-	4,088	1.4	
	18 土地取得事業	687,756	687,470	687,470	-	-	286	0.0	
	- (簡易水道事業)	-	320,000	-	320,000	-	△ 320,000	皆減	企業会計へ移行
- (下水道事業)	-	1,694,000	-	550,000	1,144,000	△ 1,694,000	皆減	企業会計へ移行	
計	127,809,497	135,345,566	124,326,766	3,013,000	8,005,800	△ 7,536,069	△ 5.6		
企 業 会 計	1 水道事業	17,437,005	17,344,744	17,344,744	-	-	92,261	0.5	収益の支出 9,955,202 資本の支出 7,481,803
	2 下水道事業	23,019,941	21,280,484	21,280,484	-	-	1,739,457	8.2	収益の支出 11,642,159 資本の支出 11,377,782
	3 中央卸売市場事業	874,403	905,910	905,910	-	-	△ 31,507	△ 3.5	収益の支出 689,042 資本の支出 185,361
	計	41,331,349	39,531,138	39,531,138	-	-	1,800,211	4.6	
合 計	333,460,846	336,013,004	313,157,904	6,371,000	16,484,100	△ 2,552,158	△ 0.8		

一般会計（歳入）

款 別		平成19年度 当初予算		平成18年度 当初予算		うち宇都宮市	
		当初予算	構成比	当初予算	構成比	当初予算	構成比
自主財源	市 税	96,019,700	58.4	87,477,206	54.3	82,365,422	51.1
	分担金及び負担金	2,148,957	1.3	2,934,252	1.8	2,732,046	1.7
	使用料及び手数料	5,554,168	3.4	4,889,206	3.0	4,628,755	2.8
	財 産 収 入	510,148	0.3	402,540	0.3	396,062	0.3
	寄 附 金	18,403	0.0	72,405	0.1	72,403	0.1
	繰 入 金	4,941,615	3.0	4,208,852	2.6	3,184,882	2.0
	繰 越 金	500,000	0.3	550,000	0.3	300,000	0.2
	諸 収 入	12,052,730	7.3	13,103,571	8.1	12,931,075	8.0
計	121,745,721	74.0	113,638,032	70.5	106,610,645	66.2	
依存財源	地 方 譲 与 税	1,690,000	1.0	5,067,352	3.1	4,495,000	2.7
	利子割交付金	424,000	0.3	299,000	0.2	280,000	0.2
	配当割交付金	255,000	0.2	101,000	0.1	97,000	0.1
	株式等譲渡所得割 交 付 金	347,000	0.2	127,500	0.1	122,000	0.1
	地 方 消 費 税 交 付 金	5,232,000	3.2	5,389,000	3.3	5,010,000	3.1
	ゴルフ場利用税 交 付 金	147,000	0.1	151,000	0.1	92,000	0.1
	自動車取得税 交 付 金	1,020,000	0.6	1,019,000	0.6	885,000	0.5
	国有提供施設等所在 市町村助成交付金	49,000	0.0	86,000	0.1	86,000	0.1
	地方特例交付金	845,000	0.5	2,474,600	1.5	2,337,000	1.4
	地方交付税	1,542,000	1.0	2,197,500	1.4	380,000	0.3
	交通安全対策 特別交付金	141,100	0.1	148,000	0.1	140,000	0.1
	国庫支出金	18,448,304	11.2	17,104,449	10.6	16,615,700	10.3
	県 支 出 金	6,198,075	3.8	5,656,967	3.5	5,051,955	3.1
市 債	6,235,800	3.8	7,676,900	4.8	7,097,700	4.4	
計	42,574,279	26.0	47,498,268	29.5	42,689,355	26.5	
合 計	164,320,000	100.0	161,136,300	100.0	149,300,000	92.7	

(単位 千円,%)

うち上河内町		うち河内町		増 減	
当初予算	構成比	当初予算	構成比	金 額	伸び率
1,095,583	0.7	4,016,201	2.5	8,542,494	9.8
47,888	0.0	154,318	0.1	△ 785,295	△ 26.8
143,099	0.1	117,352	0.1	664,962	13.6
2,773	0.0	3,705	0.0	107,608	26.7
1	0.0	1	0.0	△ 54,002	△ 74.6
346,394	0.2	677,576	0.4	732,763	17.4
100,000	0.0	150,000	0.1	△ 50,000	△ 9.1
29,161	0.0	143,335	0.1	△ 1,050,841	△ 8.0
1,764,899	1.0	5,262,488	3.3	8,107,689	7.1
148,000	0.1	424,352	0.3	△ 3,377,352	△ 66.6
4,000	0.0	15,000	0.0	125,000	41.8
1,000	0.0	3,000	0.0	154,000	152.5
500	0.0	5,000	0.0	219,500	172.2
89,000	0.1	290,000	0.1	△ 157,000	△ 2.9
34,000	0.0	25,000	0.0	△ 4,000	△ 2.6
44,000	0.0	90,000	0.1	1,000	0.1
-	0.0	-	0.0	△ 37,000	△ 43.0
16,000	0.0	121,600	0.1	△ 1,629,600	△ 65.9
830,000	0.5	987,500	0.6	△ 655,500	△ 29.8
2,000	0.0	6,000	0.0	△ 6,900	△ 4.7
111,943	0.1	376,806	0.2	1,343,855	7.9
143,658	0.1	461,354	0.3	541,108	9.6
169,000	0.1	410,200	0.3	△ 1,441,100	△ 18.8
1,593,101	1.0	3,215,812	2.0	△ 4,923,989	△ 10.4
3,358,000	2.0	8,478,300	5.3	3,183,700	2.0

一般会計（歳出：目的別）

款 別	平成19年度 当初予算		平成18年度 当初予算		うち宇都宮市	
	当初予算	構成比	当初予算	構成比	当初予算	構成比
1 議 会 費	959,257	0.6	1,082,815	0.7	873,162	0.6
2 総 務 費	22,885,065	13.9	18,761,767	11.6	17,269,497	10.7
3 民 生 費	45,717,445	27.8	40,488,246	25.1	37,451,538	23.2
4 衛 生 費	13,815,762	8.4	17,063,031	10.6	16,033,130	10.0
5 労 働 費	217,568	0.1	233,675	0.1	223,512	0.1
6 農林水産業費	2,924,216	1.8	2,701,107	1.7	2,150,972	1.3
7 商 工 費	8,821,403	5.4	10,348,716	6.4	10,064,091	6.2
8 土 木 費	29,514,762	18.0	31,323,003	19.4	29,824,942	18.5
9 消 防 費	5,671,364	3.5	5,569,114	3.5	5,054,775	3.2
10 教 育 費	16,181,707	9.8	16,205,962	10.1	14,628,719	9.1
11 災 害 復 旧 費	4	0.0	11	0.0	4	0.0
12 公 債 費	16,854,646	10.3	16,572,892	10.3	14,965,071	9.3
13 諸 支 出 金	726,801	0.4	730,590	0.5	730,587	0.5
14 予 備 費	30,000	0.0	55,371	0.0	30,000	0.0
合 計	164,320,000	100.0	161,136,300	100.0	149,300,000	92.7

(単位 千円,%)

				増 減	
うち上河内町		うち河内町			
当初予算	構成比	当初予算	構成比	金 額	伸び率
77,562	0.0	132,091	0.1	△ 123,558	△ 11.4
482,043	0.3	1,010,227	0.6	4,123,298	22.0
662,595	0.4	2,374,113	1.5	5,229,199	12.9
329,090	0.2	700,811	0.4	△ 3,247,269	△ 19.0
1	0.0	10,162	0.0	△ 16,107	△ 6.9
130,588	0.1	419,547	0.3	223,109	8.3
151,976	0.1	132,649	0.1	△ 1,527,313	△ 14.8
368,394	0.2	1,129,667	0.7	△ 1,808,241	△ 5.8
222,291	0.1	292,048	0.2	102,250	1.8
457,503	0.3	1,119,740	0.7	△ 24,255	△ 0.1
2	0.0	5	0.0	△ 7	△ 63.6
465,581	0.3	1,142,240	0.7	281,754	1.7
3	0.0	-	0.0	△ 3,789	△ 0.5
10,371	0.0	15,000	0.0	△ 25,371	△ 45.8
3,358,000	2.0	8,478,300	5.3	3,183,700	2.0

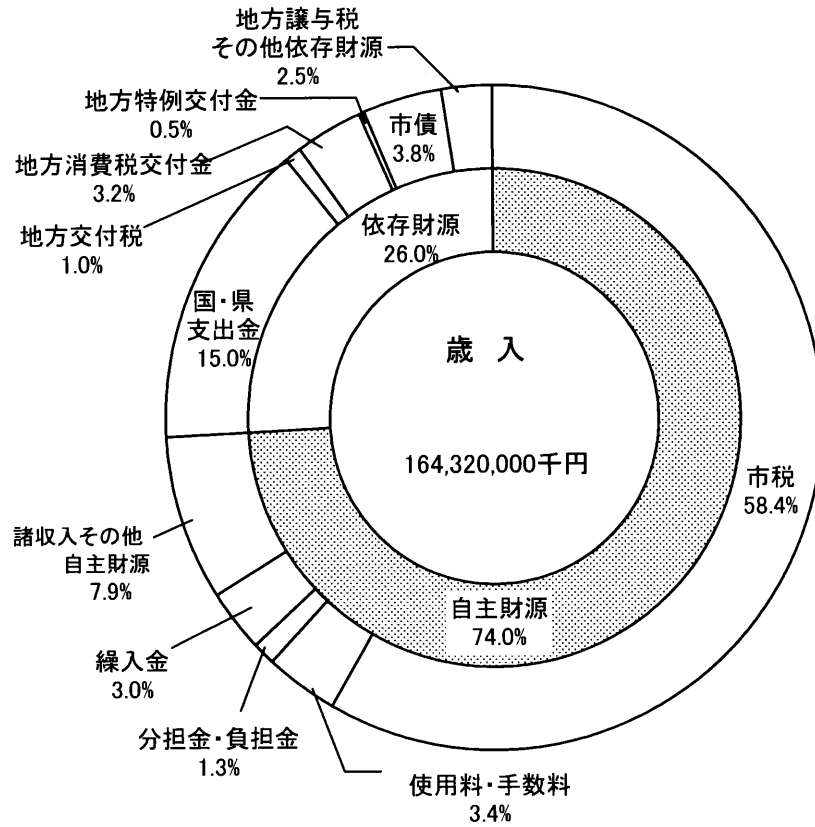
一般会計（歳出：性質別）

款 別	平成19年度 当初予算		平成18年度 当初予算		うち宇都宮市	
	当初予算	構成比	当初予算	構成比	当初予算	構成比
消費的経費	141,022,483	85.8	137,882,492	85.6	127,045,226	78.9
義務的経費	77,910,523	47.4	74,877,910	46.5	69,226,989	43.0
人件費	33,956,743	20.7	33,398,836	20.7	30,663,869	19.0
扶助費	27,102,410	16.5	24,910,978	15.5	23,602,805	14.7
公債費	16,851,370	10.2	16,568,096	10.3	14,960,315	9.3
その他の経費	63,111,960	38.4	63,004,582	39.1	57,818,237	35.9
物件費	23,416,242	14.3	21,332,440	13.2	19,585,597	12.1
維持補修費	2,621,233	1.6	2,861,759	1.8	2,660,415	1.7
補助費等	11,238,782	6.8	11,897,036	7.4	10,643,823	6.6
積立金	1,821,222	1.1	516,293	0.3	382,990	0.2
出資金	1,463,729	0.9	1,312,533	0.8	1,312,533	0.8
貸付金	9,279,994	5.6	11,350,563	7.1	11,220,562	7.0
繰出金	13,240,758	8.1	13,678,587	8.5	11,982,317	7.5
予備費	30,000	0.0	55,371	0.0	30,000	0.0
投資的経費	23,297,517	14.2	23,253,808	14.4	22,254,774	13.8
普通建設事業費	22,920,136	14.0	22,735,828	14.1	21,790,088	13.5
補助事業	9,491,551	5.8	8,211,537	5.1	8,183,052	5.1
単独事業	13,428,585	8.2	14,524,291	9.0	13,607,036	8.4
災害復旧事業費	4	0.0	11	0.0	4	0.0
国直轄事業負担金	216,237	0.1	216,237	0.1	213,894	0.1
県営事業負担金	161,140	0.1	301,732	0.2	250,788	0.2
合 計	164,320,000	100.0	161,136,300	100.0	149,300,000	92.7

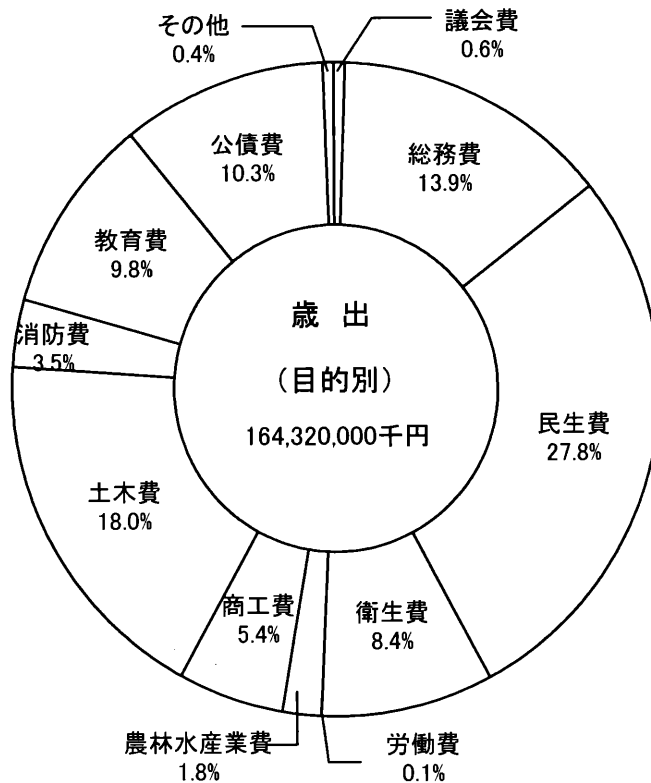
(単位 千円,%)

うち上河内町		うち河内町		増 減	
当初予算	構成比	当初予算	構成比	金 額	伸び率
3,086,441	1.8	7,750,825	4.9	3,139,991	2.3
1,616,755	0.9	4,034,166	2.6	3,032,613	4.1
904,574	0.5	1,830,393	1.2	557,907	1.7
246,610	0.1	1,061,563	0.7	2,191,432	8.8
465,571	0.3	1,142,210	0.7	283,274	1.7
1,469,686	0.9	3,716,659	2.3	107,378	0.2
504,846	0.3	1,241,997	0.8	2,083,802	9.8
20,810	0.0	180,534	0.1	△ 240,526	△ 8.4
422,936	0.3	830,277	0.5	△ 658,254	△ 5.5
130,214	0.1	3,089	0.0	1,304,929	252.7
-	0.0	-	0.0	151,196	11.5
20,001	0.0	110,000	0.1	△ 2,070,569	△ 18.2
360,508	0.2	1,335,762	0.8	△ 437,829	△ 3.2
10,371	0.0	15,000	0.0	△ 25,371	△ 45.8
271,559	0.2	727,475	0.4	43,709	0.2
271,044	0.2	674,696	0.4	184,308	0.8
8,250	0.0	20,235	0.0	1,280,014	15.6
262,794	0.2	654,461	0.4	△ 1,095,706	△ 7.5
2	0.0	5	0.0	△ 7	△ 63.6
-	0.0	2,343	0.0	0	0.0
513	0.0	50,431	0.0	△ 140,592	△ 46.6
3,358,000	2.0	8,478,300	5.3	3,183,700	2.0

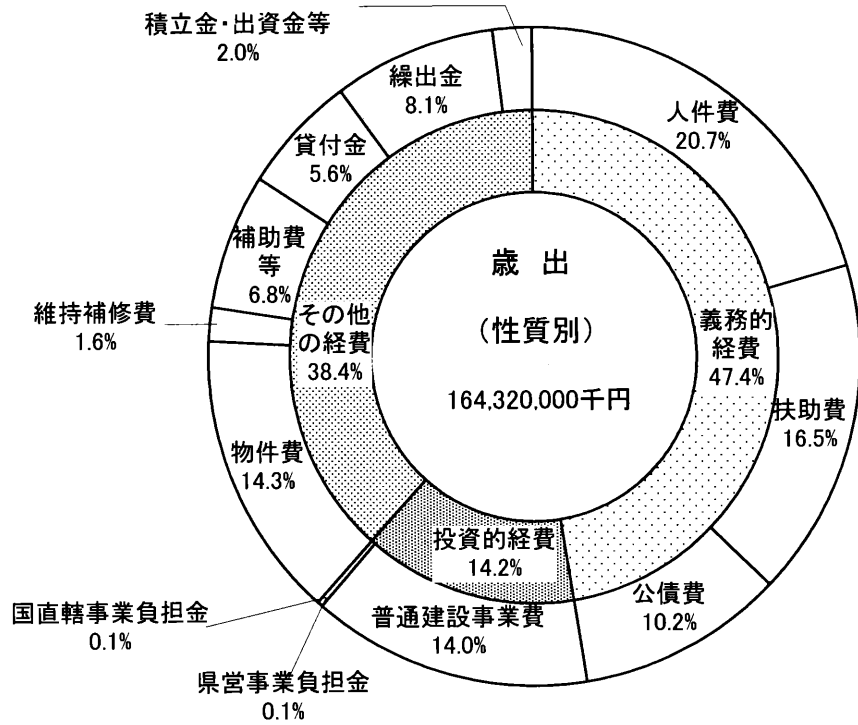
一般会計歳入構成比



一般会計歳出構成比(目的別)



一般会計歳出構成比(性質別)



普通会計（歳入）

款 別	平成19年度		平成18年度		うち宇都宮市	
	当初予算	構成比	当初予算	構成比	当初予算	構成比
	自主財源					
市 税	96,019,700	57.4	87,477,206	53.1	82,365,422	50.0
使用料及び手数料	5,554,168	3.3	4,890,376	3.0	4,628,755	2.8
繰 入 金	4,460,632	2.7	3,828,791	2.3	2,804,821	1.7
諸 収 入	12,287,125	7.3	13,323,585	8.1	13,151,088	8.0
その他自主財源	3,664,315	2.2	4,524,296	2.7	4,061,513	2.4
計	121,985,940	72.9	114,044,254	69.2	107,011,599	64.9
依存財源						
地方譲与税	1,690,000	1.0	5,067,352	3.1	4,495,000	2.7
地方消費税交付金	5,232,000	3.1	5,389,000	3.3	5,010,000	3.1
地方特例交付金	845,000	0.5	2,474,600	1.5	2,337,000	1.4
地方交付税	1,542,000	0.9	2,197,500	1.3	380,000	0.2
国庫支出金	19,707,154	11.8	18,617,381	11.3	17,974,632	10.9
県支出金	6,345,740	3.8	5,794,800	3.5	5,180,455	3.1
市 債	7,573,800	4.5	9,211,200	5.6	8,587,000	5.2
その他依存財源	2,383,100	1.5	1,931,500	1.2	1,702,000	1.1
計	45,318,794	27.1	50,683,333	30.8	45,666,087	27.7
合 計	167,304,734	100.0	164,727,587	100.0	152,677,686	92.6

普通会計（歳出）

款 別	平成19年度		平成18年度		うち宇都宮市	
	当初予算	構成比	当初予算	構成比	当初予算	構成比
消費的経費	139,258,744	83.2	135,585,794	82.3	125,107,769	75.9
義務的経費	78,846,093	47.1	75,773,890	46.0	70,095,811	42.5
人 件 費	33,967,113	20.3	33,408,018	20.3	30,673,051	18.6
扶 助 費	27,102,410	16.2	24,910,978	15.1	23,602,805	14.3
公 債 費	17,776,570	10.6	17,454,894	10.6	15,819,955	9.6
その他の経費	60,412,651	36.1	59,811,904	36.3	55,011,958	33.4
投資的経費	28,045,990	16.7	29,141,793	17.7	27,569,917	16.7
普通建設事業費	27,668,609	16.5	28,623,813	17.4	27,105,231	16.4
補 助 事 業	10,255,551	6.1	8,853,537	5.4	8,825,052	5.4
単 独 事 業	17,413,058	10.4	19,770,276	12.0	18,280,179	11.0
災害復旧事業費	4	0.0	11	0.0	4	0.0
国直轄事業負担金	216,237	0.1	216,237	0.1	213,894	0.1
県営事業負担金	161,140	0.1	301,732	0.2	250,788	0.2
合 計	167,304,734	99.9	164,727,587	100.0	152,677,686	92.6

・普通会計とは、一般会計、特別会計といった各会計で経理する事業の範囲が、各地方自治体ごとに異なっているため、全国の地方自治体を統一的な基準で整理して比較できるようにした統計上の会計です。

(単位 千円,%)

うち上河内町		うち河内町		増 減	
当初予算	構成比	当初予算	構成比	金 額	伸び率
1,095,583	0.7	4,016,201	2.4	8,542,494	9.8
143,099	0.1	118,522	0.1	663,792	13.6
346,394	0.2	677,576	0.4	631,841	16.5
29,161	0.0	143,336	0.1	△ 1,036,460	△ 7.8
150,662	0.1	312,121	0.2	△ 859,981	△ 19.0
1,764,899	1.1	5,267,756	3.2	7,941,686	7.0
148,000	0.1	424,352	0.3	△ 3,377,352	△ 66.6
89,000	0.0	290,000	0.2	△ 157,000	△ 2.9
16,000	0.0	121,600	0.1	△ 1,629,600	△ 65.9
830,000	0.5	987,500	0.6	△ 655,500	△ 29.8
111,943	0.1	530,806	0.3	1,089,773	5.9
143,658	0.1	470,687	0.3	550,940	9.5
169,000	0.1	455,200	0.3	△ 1,637,400	△ 17.8
85,500	0.0	144,000	0.1	451,600	23.4
1,593,101	0.9	3,424,145	2.2	△ 5,364,539	△ 10.6
3,358,000	2.0	8,691,901	5.4	2,577,147	1.6

うち上河内町		うち河内町		増 減	
当初予算	構成比	当初予算	構成比	金 額	伸び率
3,086,441	1.8	7,391,584	4.6	3,672,950	2.7
1,616,755	0.9	4,061,324	2.6	3,072,203	4.1
904,574	0.5	1,830,393	1.2	559,095	1.7
246,610	0.1	1,061,563	0.7	2,191,432	8.8
465,571	0.3	1,169,368	0.7	321,676	1.8
1,469,686	0.9	3,330,260	2.0	600,747	1.0
271,559	0.2	1,300,317	0.8	△ 1,095,803	△ 3.8
271,044	0.2	1,247,538	0.8	△ 955,204	△ 3.3
8,250	0.0	20,235	0.0	1,402,014	15.8
262,794	0.2	1,227,303	0.8	△ 2,357,218	△ 11.9
2	0.0	5	0.0	△ 7	△ 63.6
-	0.0	2,343	0.0	0	0.0
513	0.0	50,431	0.0	△ 140,592	△ 46.6
3,358,000	2.0	8,691,901	5.4	2,577,147	1.6

・宇都宮市では、一般会計と、母子寡婦福祉資金貸付事業、土地区画整理事業、育英事業及び老人保健(一部)の特別会計によって構成されています。

市債の状況

(単位:百万円)

区 分	18年度末 残 高	19年度			19年度		19年度末 残 高	
		うち宇都宮市	うち上河内町	うち河内町	発行額	元金償還額		
一 般 会 計	137,985	124,716	4,380	8,889	6,236	△ 14,012	130,209	
特 別 会 計	都市開発資金	1,629	1,629	-	-	241	△ 365	1,505
	鶴田第1 土地区画整理事業	1,425	1,425	-	-	-	△ 175	1,250
	鶴田第2 土地区画整理事業	954	954	-	-	448	△ 42	1,360
	城東 土地区画整理事業	1,971	1,971	-	-	0	△ 187	1,784
	宇大東南部第1 土地区画整理事業	972	972	-	-	485	△ 43	1,414
	宇大東南部第2 土地区画整理事業	-	-	-	-	27	-	27
	駅東口 土地区画整理事業	179	179	-	-	92	-	271
	岡本駅西 土地区画整理事業	390	-	-	390	45	△ 30	405
	土地取得事業	5,181	5,181	-	-	-	△ 616	4,565
	農業集落排水事業	7,326	5,515	-	1,811	-	△ 282	7,044
計	20,027	17,826	-	2,201	1,338	△ 1,740	19,625	
企 業 会 計	水道事業	58,716	57,507	1,209	-	1,503	△ 3,451	56,768
	下水道事業	101,168	94,835	1,857	4,476	2,888	△ 5,262	98,794
	中央卸売市場事業	1,269	1,269	-	-	-	△ 99	1,170
	計	161,153	153,611	3,066	4,476	4,391	△ 8,812	156,732
総合計	319,165	296,153	7,446	15,566	11,965	△ 24,564	306,566	

基金の状況

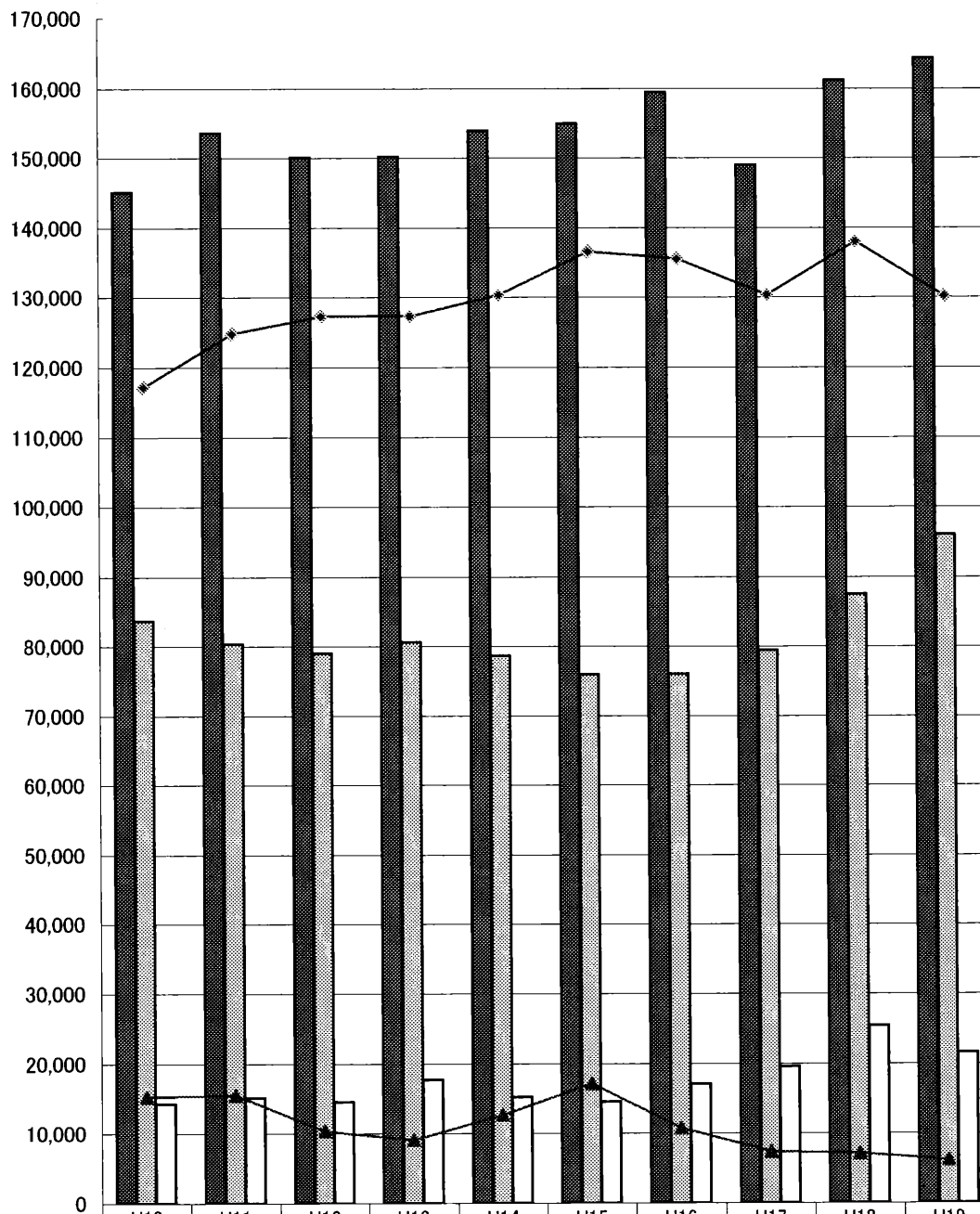
(単位:百万円)

区 分	18年度末 残 高	19年度			19年度		19年度末 残 高
		うち宇都宮市	うち上河内町	うち河内町	取崩額	積立額	
財政調整基金	12,112	11,226	395	491	△ 2,900	120	9,332
減債基金	8,864	7,643	50	1,171	△ 1,107	27	7,784
公共施設等整備基金	4,438	2,084	237	2,117	0	13	4,451
合 計	25,414	20,953	682	3,779	△ 4,007	160	21,567

財政指標の推移(一般会計)

1 予算規模・市税収入・基金残高・市債借入額の推移

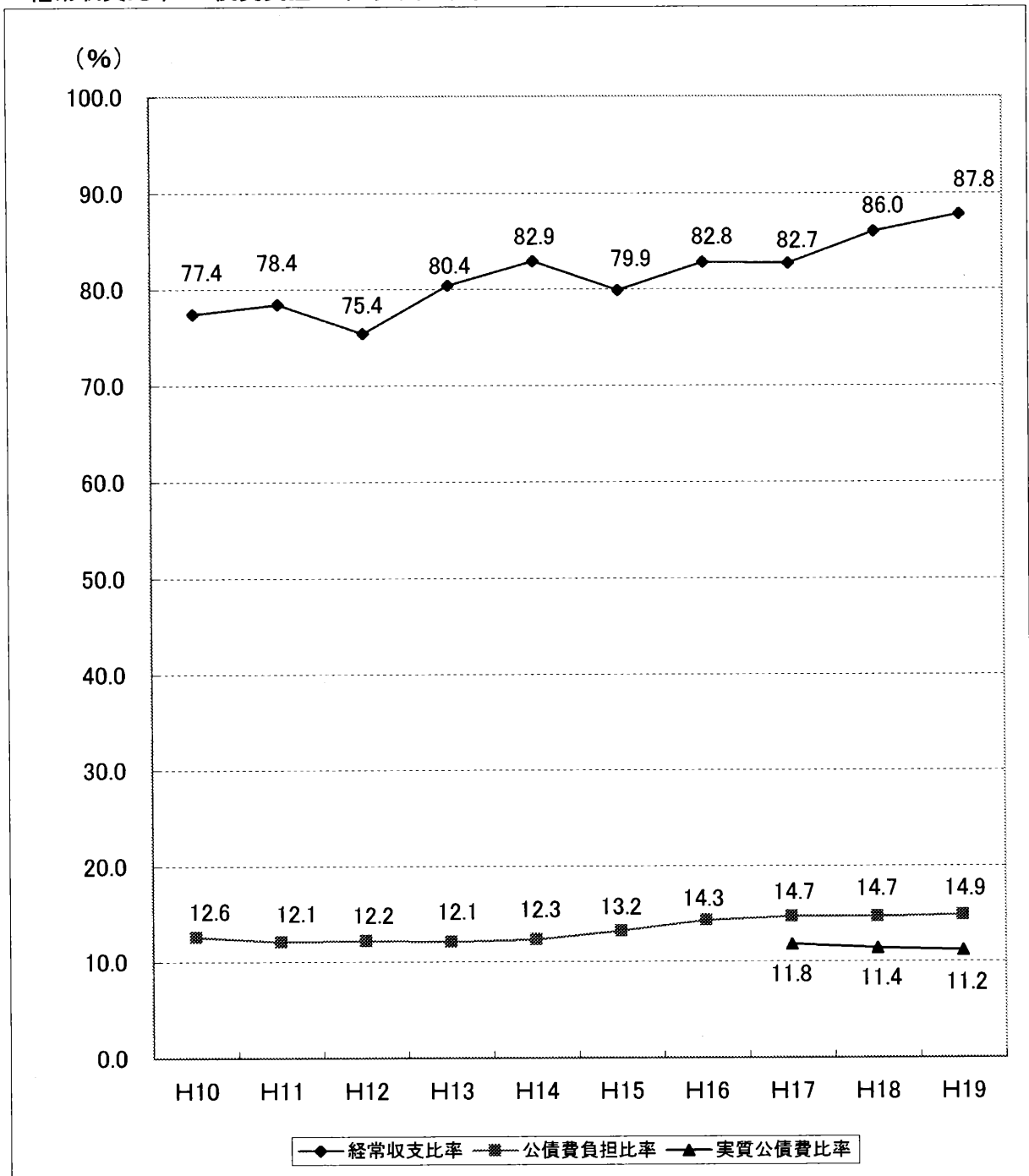
(単位 百万円)



	H10	H11	H12	H13	H14	H15	H16	H17	H18	H19
予算規模	145,108	153,550	150,080	150,210	153,930	154,940	159,470	149,004	161,136	164,320
市税収入	83,677	80,400	79,013	80,659	78,640	75,926	76,053	79,463	87,477	96,020
基金残高	14,301	15,148	14,585	17,689	15,199	14,568	17,069	19,532	25,414	21,567
市債残高	117,202	124,852	127,271	127,332	130,381	136,618	135,589	130,366	137,985	130,209
市債借入額	15,275	15,526	10,394	9,136	12,709	17,144	10,771	7,362	7,149	6,236

- 注) 1. 予算規模及び市税収入は一般会計の当初予算額
 2. 基金残高, 市債残高及び市債借入額は決算額(平成18年度は決算見込額, 平成19年度は当初予算額)
 3. 基金残高は, 財政調整基金, 減債基金及び公共施設等整備基金の合計額
 4. 平成18年度の数值は, 旧1市2町の合計額

2 経常収支比率・公債費負担比率・実質公債費比率の推移



注) 1. 経常収支比率: 人件費や公債費など経常的に支出される経費(経常経費)の一般財源が、市税などの経常的に収入される一般財源(経常一般財源)に占める割合

2. 公債費負担比率: 公債費に充当された一般財源が一般財源総額に占める割合

3. 実質公債費比率: 実質的な公債費に費やした一般財源の額が標準財政規模に占める割合の3か年の平均値(実質的な公債費には、市債の元利償還金のほかに公営企業の元利償還金の財源とされた一般会計からの繰出金など、実質的に市が負担しているといえる債務が含まれる)

4. 平成18年度は宇都宮市単独の推計値