

2. 施策の重要度と満足度

問2 次の各項目は、現在宇都宮市が進めている取組です。

宇都宮市全体が、今後、より住みやすいまちになるためには、あなたは、それぞれの取組が、どのくらい重要だと思いますか。⇒(1)あなたの重要度

また、あなたは、それぞれの取組に、どのくらい満足していますか。

⇒(2)あなたの満足度

それぞれあてはまる回答を選んで、番号に○をつけてください。

(1) 重要だと思う施策

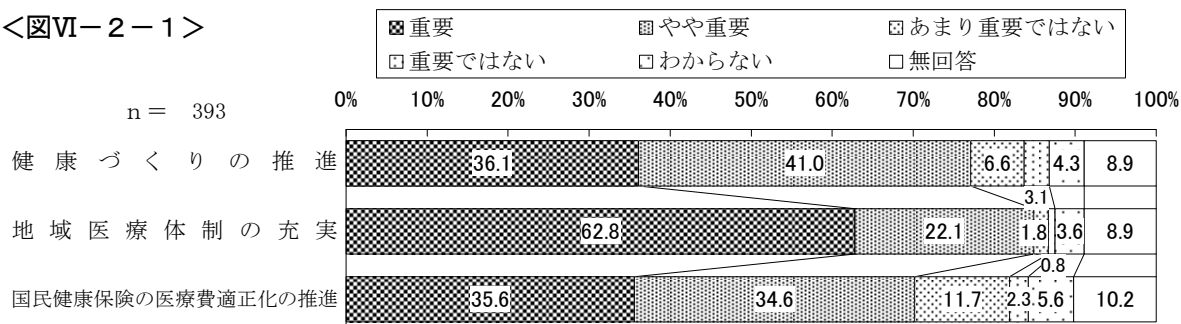
I 市民の安全で健康な笑顔あふれる暮らしを支えるために

1 保健・医療サービスの質を高める

市の取組	n	重要度 (%)					
		重要	やや重要	あまり重要ではない	重要ではない	わからない	無回答
健康づくりの推進	393	36.1	41.0	6.6	3.1	4.3	8.9
地域医療体制の充実	393	62.8	22.1	1.8	0.8	3.6	8.9
国民健康保険の医療費適正化の推進	393	35.6	34.6	11.7	2.3	5.6	10.2

『保健・医療サービスの質を高める』では、【重要である (計)】がどの取組でも7割を超えており、特に“地域医療体制の充実”(84.9%)は8割台半ばと高くなっている。(図VI-2-1)

<図VI-2-1>



2 高齢期の生活を充実する

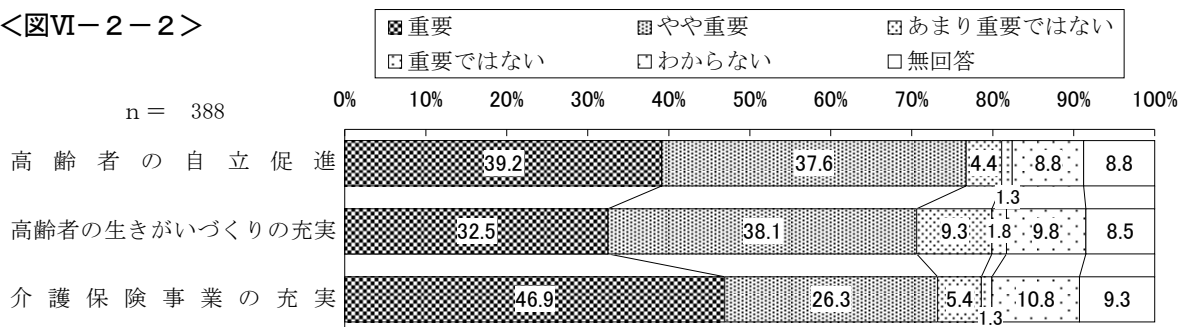
(%)

市の取組	n	重要	やや重要	あまり重要ではない	重要ではない	わからない	無回答
高齢者の自立促進	388	39.2	37.6	4.4	1.3	8.8	8.8
高齢者の生きがいがづくりの充実	388	32.5	38.1	9.3	1.8	9.8	8.5
介護保険事業の充実	388	46.9	26.3	5.4	1.3	10.8	9.3

『高齢期の生活を充実する』では、【重要である（計）】がすべての取組で7割を超え高くなっている。

(図VI-2-2)

<図VI-2-2>




3 障がいのある人の生活を充実する

(%)

市の取組	n	重要	やや重要	あまり重要ではない	重要ではない	わからない	無回答
障がい者の社会的自立の促進	376	39.4	31.9	5.3	2.4	14.4	6.6
障がい者の生活支援の充実	376	43.1	26.1	4.5	1.9	17.0	7.4

『障がいのある人の生活を充実する』では、【重要である（計）】がすべての取組で7割前後と高くなっている。(図VI-2-3)

<図VI-2-3>




4 愛情豊かに子どもたちを育む

(%)

市の取組	n	重要	やや重要	あまり重要ではない	重要ではない	わからない	無回答
児童健全育成環境の充実	405	30.4	33.6	8.4	2.2	16.8	8.6
子育て支援の充実	405	52.1	23.2	5.2	2.2	9.6	7.7
ひとり親家庭等への支援充実	405	37.0	29.4	8.4	4.2	12.6	8.4
子どもへの虐待防止対策の強化	405	52.6	22.7	6.2	2.2	8.1	8.1

『愛情豊かに子どもたちを育む』では、【重要である（計）】がすべての取組で6割を超えており、特に“子育て支援の充実”と“子どもへの虐待防止対策の強化”（ともに 75.3%）は7割を超え高くなっている。（図VI-2-4）

<図VI-2-4>

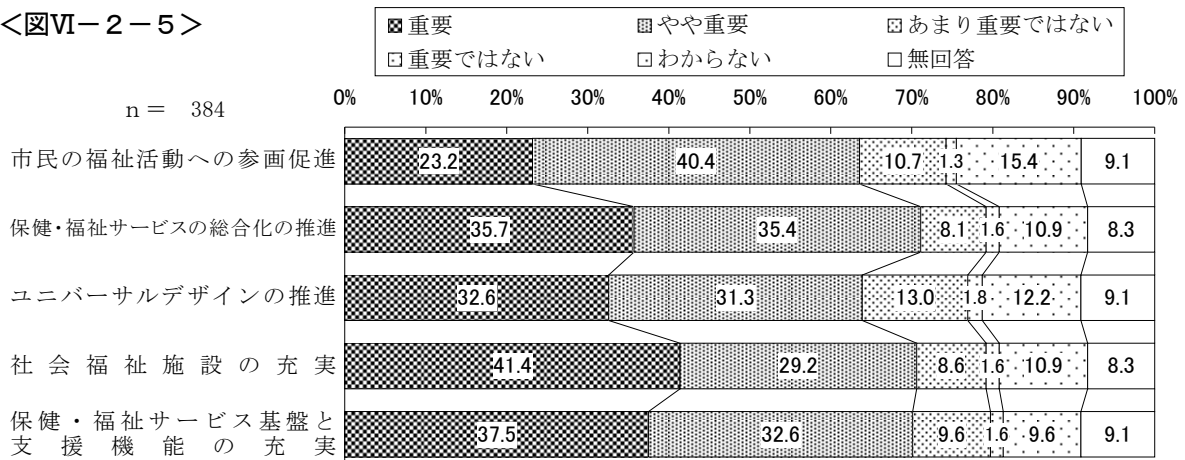


5 都市の福祉力を高める

市の取組	n	重要						無回答
		重要	やや重要	あまり重要ではない	重要ではない	わからない	無回答	
市民の福祉活動への参画促進	384	23.2	40.4	10.7	1.3	15.4	9.1	
保健・福祉サービスの総合化の推進	384	35.7	35.4	8.1	1.6	10.9	8.3	
ユニバーサルデザインの推進	384	32.6	31.3	13.0	1.8	12.2	9.1	
社会福祉施設の充実	384	41.4	29.2	8.6	1.6	10.9	8.3	
保健・福祉サービス基盤と支援機能の充実	384	37.5	32.6	9.6	1.6	9.6	9.1	

『都市の福祉力を高める』では、【重要である（計）】がすべての取組で6割を超えており、特に“保健・福祉サービスの総合化の推進”（71.1%），“社会福祉施設の充実”（70.6%），“保健・福祉サービス基盤と支援機能の充実”（70.1%）で7割を超え高くなっている。（図VI-2-5）

<図VI-2-5>

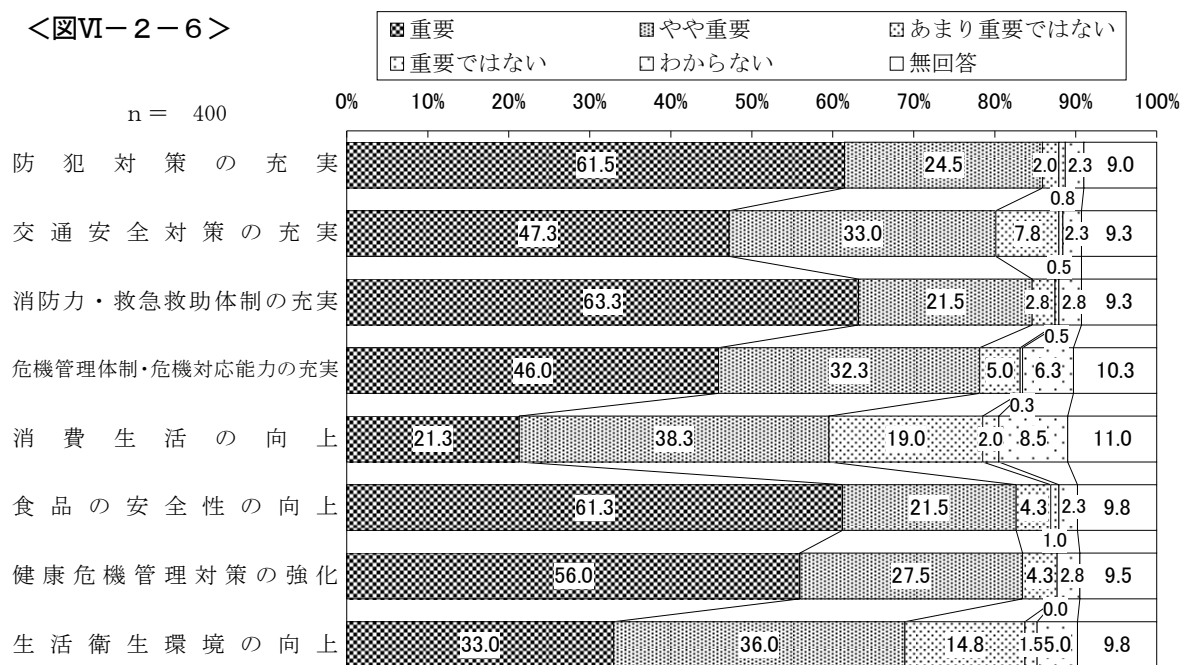


6 日常生活の安心感を高める

市の取組	n	重要						無回答
		重要	やや重要	あまり重要ではない	重要ではない	わからない		
防犯対策の充実	400	61.5	24.5	2.0	0.8	2.3	9.0	
交通安全対策の充実	400	47.3	33.0	7.8	0.5	2.3	9.3	
消防力・救急救助体制の充実	400	63.3	21.5	2.8	0.5	2.8	9.3	
危機管理体制・危機対応能力の充実	400	46.0	32.3	5.0	0.3	6.3	10.3	
消費生活の向上	400	21.3	38.3	19.0	2.0	8.5	11.0	
食品の安全性の向上	400	61.3	21.5	4.3	1.0	2.3	9.8	
健康危機管理対策の強化	400	56.0	27.5	4.3	-	2.8	9.5	
生活衛生環境の向上	400	33.0	36.0	14.8	1.5	5.0	9.8	

『日常生活の安心感を高める』では、【重要である（計）】は“防犯対策の充実”（86.0%），“消防力・救急救助体制の充実”（84.8%），“健康危機管理対策の強化”（83.5%），“食品の安全性の向上”（82.8%），“交通安全対策の充実”（80.3%）が8割を超え高くなっている。（図VI-2-6）

<図VI-2-6>



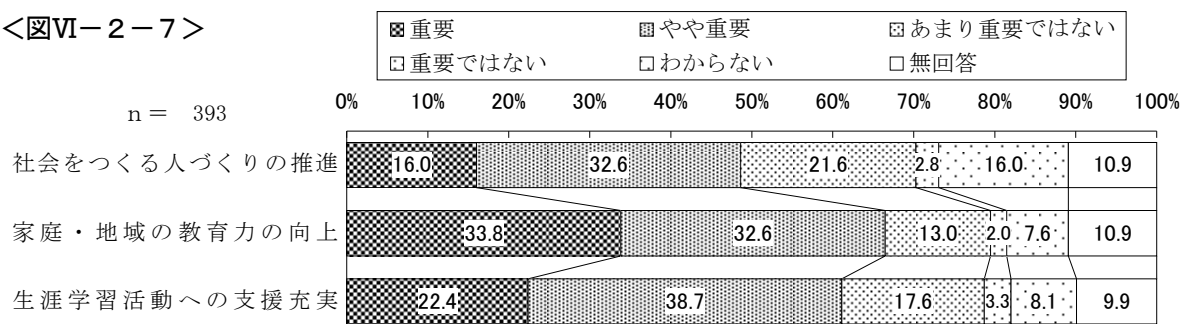
Ⅱ 市民の学ぶ意欲と豊かなところを育むために

1 生涯にわたる学習活動を促進する

市の取組	n	重要						無回答
		重要	やや重要	あまり重要ではない	重要ではない	わからない	無回答	
社会をつくる人づくりの推進	393	16.0	32.6	21.6	2.8	16.0	10.9	
家庭・地域の教育力の向上	393	33.8	32.6	13.0	2.0	7.6	10.9	
生涯学習活動への支援充実	393	22.4	38.7	17.6	3.3	8.1	9.9	

『生涯にわたる学習活動を促進する』では、【重要である(計)】が“家庭・地域の教育力の向上”(66.4%)で6割台半ばと高くなっている。(図Ⅵ-2-7)

<図Ⅵ-2-7>



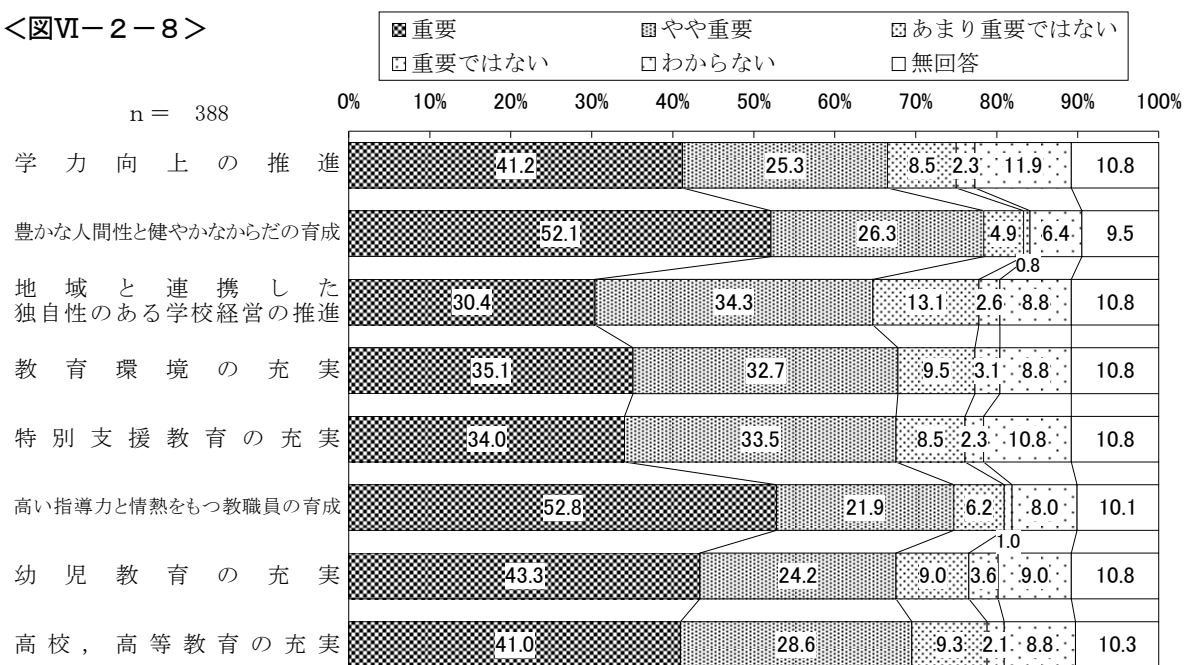
2 信頼される学校教育を推進する

市の取組	n	重要						無回答
		重要	やや重要	あまり重要ではない	重要ではない	わからない		
学力向上の推進	388	41.2	25.3	8.5	2.3	11.9	10.8	
豊かな人間性と健やかなからだの育成	388	52.1	26.3	4.9	0.8	6.4	9.5	
地域と連携した独自性のある学校経営の推進	388	30.4	34.3	13.1	2.6	8.8	10.8	
教育環境の充実	388	35.1	32.7	9.5	3.1	8.8	10.8	
特別支援教育の充実	388	34.0	33.5	8.5	2.3	10.8	10.8	
高い指導力と情熱をもつ教職員の育成	388	52.8	21.9	6.2	1.0	8.0	10.1	
幼児教育の充実	388	43.3	24.2	9.0	3.6	9.0	10.8	
高校、高等教育の充実	388	41.0	28.6	9.3	2.1	8.8	10.3	

『信頼される学校教育を推進する』では、【重要である（計）】がすべての取組で6割を超え高くなっている。特に、“豊かな人間性と健やかなからだの育成”（78.4%）で8割近くと高くなっている。

(図VI-2-8)

<図VI-2-8>

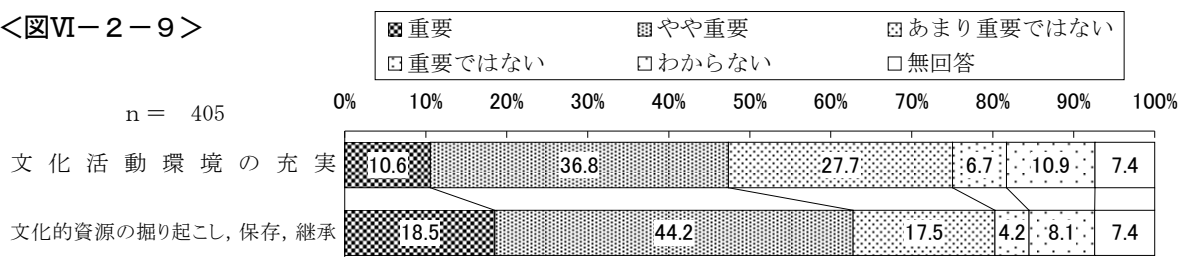


3 個性的な市民文化・都市文化を創造する

市の取組	n	重要						無回答
		重要	やや重要	あまり重要ではない	重要ではない	わからない		
文化活動環境の充実	405	10.6	36.8	27.7	6.7	10.9	7.4	
文化的資源の掘り起こし, 保存, 継承	405	18.5	44.2	17.5	4.2	8.1	7.4	

『個性的な市民文化・都市文化を創造する』では、【重要である（計）】が“文化的資源の掘り起こし, 保存, 継承”（62.7%）で6割を超えている。（図VI-2-9）

<図VI-2-9>

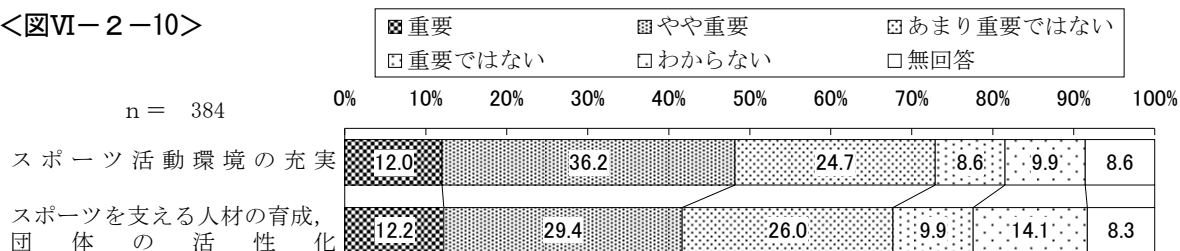


4 生涯にわたるスポーツ活動を促進する

市の取組	n	重要						無回答
		重要	やや重要	あまり重要ではない	重要ではない	わからない		
スポーツ活動環境の充実	384	12.0	36.2	24.7	8.6	9.9	8.6	
スポーツを支える人材の育成, 団体の活性化	384	12.2	29.4	26.0	9.9	14.1	8.3	

『生涯にわたるスポーツ活動を促進する』では、【重要である（計）】がすべての取組で4割を超えている。（図VI-2-10）

<図VI-2-10>



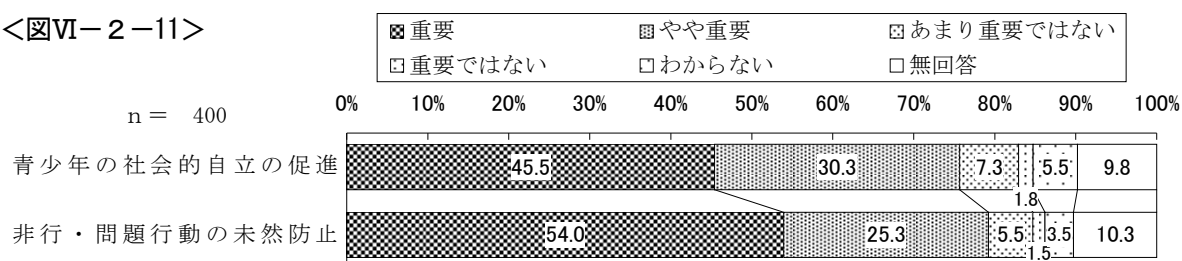
5 健全な青少年を育成する

市の取組	n	重要である(計)						無回答
		重要	やや重要	あまり重要ではない	重要ではない	わからない	重要ではない	
青少年の社会的自立の促進	400	45.5	30.3	7.3	1.8	5.5	9.8	
非行・問題行動の未然防止	400	54.0	25.3	5.5	1.5	3.5	10.3	

『健全な青少年を育成する』では、【重要である(計)】がすべての取組で7割を超えている。

(図VI-2-11)

<図VI-2-11>



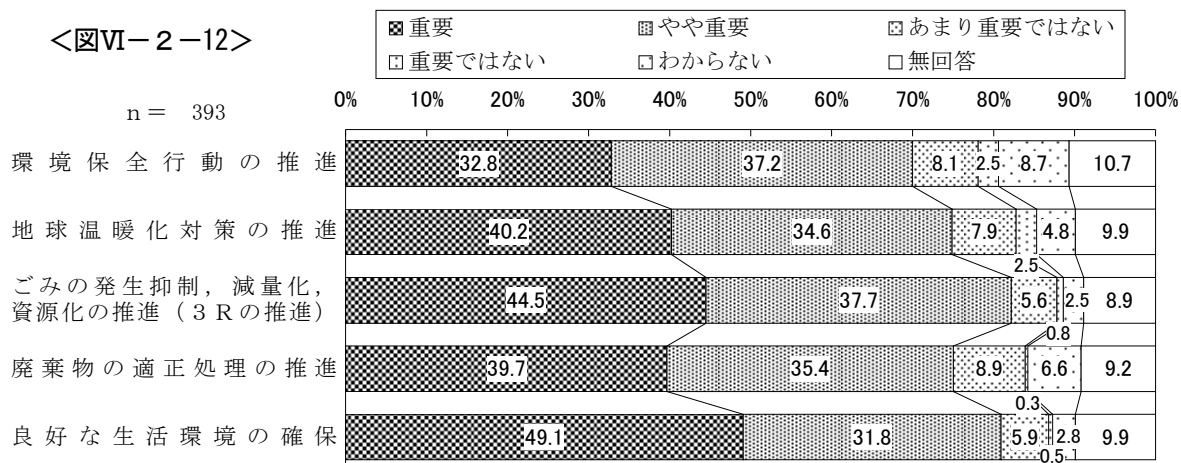
Ⅲ 市民の快適な暮らしを支えるために

1 脱温暖化・循環型の環境にやさしい社会を形成する

市の取組	n	重要度					
		重要	やや重要	あまり重要ではない	重要ではない	わからない	無回答
環境保全行動の推進	393	32.8	37.2	8.1	2.5	8.7	10.7
地球温暖化対策の推進	393	40.2	34.6	7.9	2.5	4.8	9.9
ごみの発生抑制，減量化，資源化の推進（3Rの推進）	393	44.5	37.7	5.6	0.8	2.5	8.9
廃棄物の適正処理の推進	393	39.7	35.4	8.9	0.3	6.6	9.2
良好な生活環境の確保	393	49.1	31.8	5.9	0.5	2.8	9.9

『脱温暖化・循環型の環境にやさしい社会を形成する』では、【重要である（計）】が“ごみの発生抑制，減量化，資源化の推進（3Rの推進）”（82.2%），“良好な生活環境の確保”（80.9%）で8割を超えている。（図VI-2-12）

<図VI-2-12>

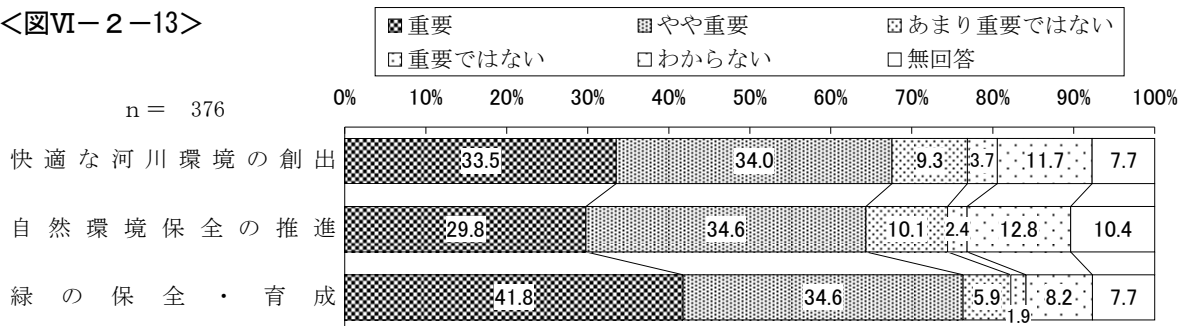


2 良好な水と緑の環境を創出する

市の取組	n	重要						無回答
		重要	やや重要	あまり重要ではない	重要ではない	わからない	重要ではない	
快適な河川環境の創出	376	33.5	34.0	9.3	3.7	11.7	7.7	
自然環境保全の推進	376	29.8	34.6	10.1	2.4	12.8	10.4	
緑の保全・育成	376	41.8	34.6	5.9	1.9	8.2	7.7	

『良好な水と緑の環境を創出する』では、【重要である（計）】がどの取組でも6割を超えており、特に“緑の保全・育成”（76.4%）は7割台半ばとなっている。（図VI-2-13）

<図VI-2-13>

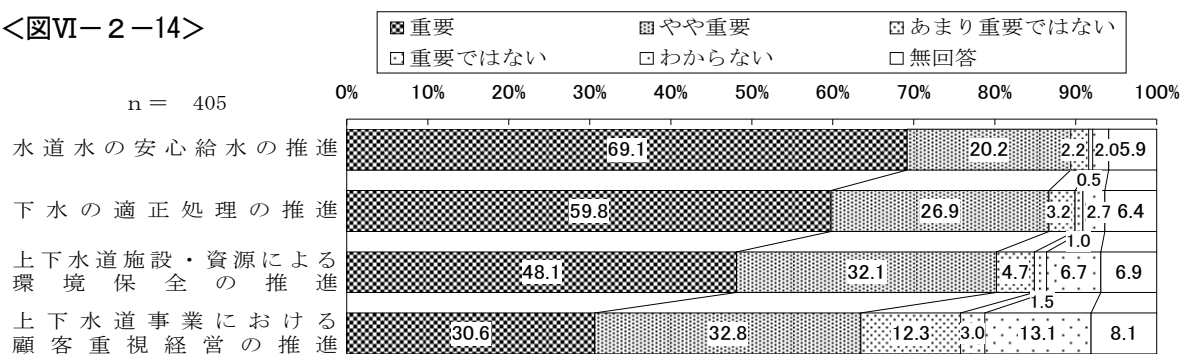


3 上下水道サービスの質を高める

		(%)					
市の取組	n	重要	やや重要	あまり重要ではない	重要ではない	わからない	無回答
水道水の安心給水の推進	405	69.1	20.2	2.2	0.5	2.0	5.9
下水の適正処理の推進	405	59.8	26.9	3.2	1.0	2.7	6.4
上下水道施設・資源による環境保全の推進	405	48.1	32.1	4.7	1.5	6.7	6.9
上下水道事業における顧客重視経営の推進	405	30.6	32.8	12.3	3.0	13.1	8.1

『上下水道サービスの質を高める』では、【重要である（計）】がすべての取組で6割を超えており、“水道水の安心給水の推進”（89.3%），“下水の適正処理の推進”（86.7%），“上下水道施設・資源による環境保全の推進”（80.2%）では8割を超え高くなっている。（図VI-2-14）

<図VI-2-14>




4 快適な住環境を創出する

		(%)					
市の取組	n	重要	やや重要	あまり重要ではない	重要ではない	わからない	無回答
快適な住宅の供給と取得支援の充実	400	26.5	29.3	18.0	6.3	9.5	10.5
住宅の安全性・環境性の向上	400	30.0	35.3	16.5	2.0	6.0	10.3
居住環境の向上	400	29.0	34.8	18.0	2.0	6.0	10.3

『快適な住環境を創出する』では、【重要である（計）】がどの取組でも5割を超えており、特に“住宅の安全性・環境性の向上”（65.3%）では6割台半ばとなっている。（図VI-2-15）

<図VI-2-15>



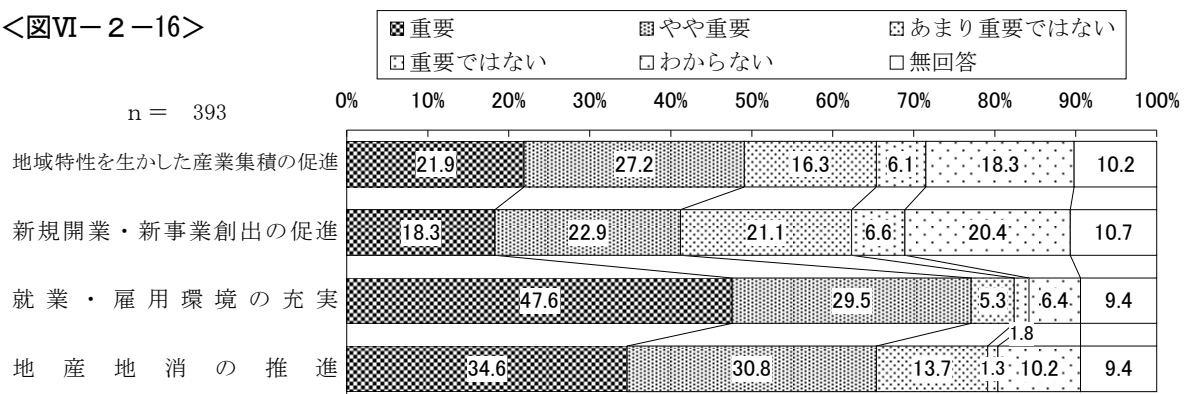
IV 市民の豊かな暮らしを支える活気と活力のある社会を築くために

1 地域産業の創造性・発展性を高める

市の取組	n	重要						無回答
		重要	やや重要	あまり重要ではない	重要ではない	わからない		
地域特性を生かした産業集積の促進	393	21.9	27.2	16.3	6.1	18.3	10.2	
新規開業・新事業創出の促進	393	18.3	22.9	21.1	6.6	20.4	10.7	
就業・雇用環境の充実	393	47.6	29.5	5.3	1.8	6.4	9.4	
地産地消の推進	393	34.6	30.8	13.7	1.3	10.2	9.4	

『地域産業の創造性・発展性を高める』では、【重要である(計)】が“就業・雇用環境の充実”(77.1%)で8割近くになっている。(図VI-2-16)

<図VI-2-16>



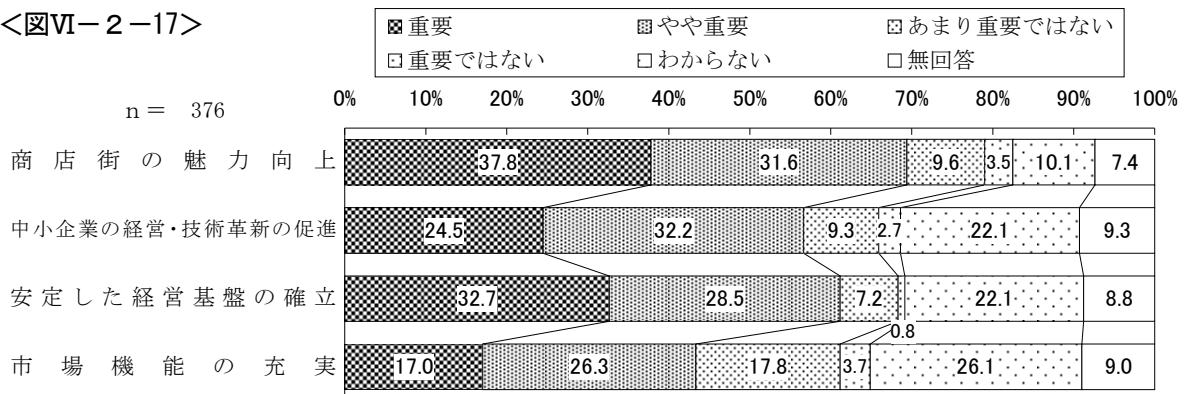
2 商工業の活力を高める

(%)

市の取組	n	重要	やや重要	あまり重要ではない	重要ではない	わからない	無回答
商店街の魅力向上	376	37.8	31.6	9.6	3.5	10.1	7.4
中小企業の経営・技術革新の促進	376	24.5	32.2	9.3	2.7	22.1	9.3
安定した経営基盤の確立	376	32.7	28.5	7.2	0.8	22.1	8.8
市場機能の充実	376	17.0	26.3	17.8	3.7	26.1	9.0

『商工業の活力を高める』では、【重要である（計）】が“商店街の魅力向上”（69.4%）で約7割となっている。（図VI-2-17）

<図VI-2-17>

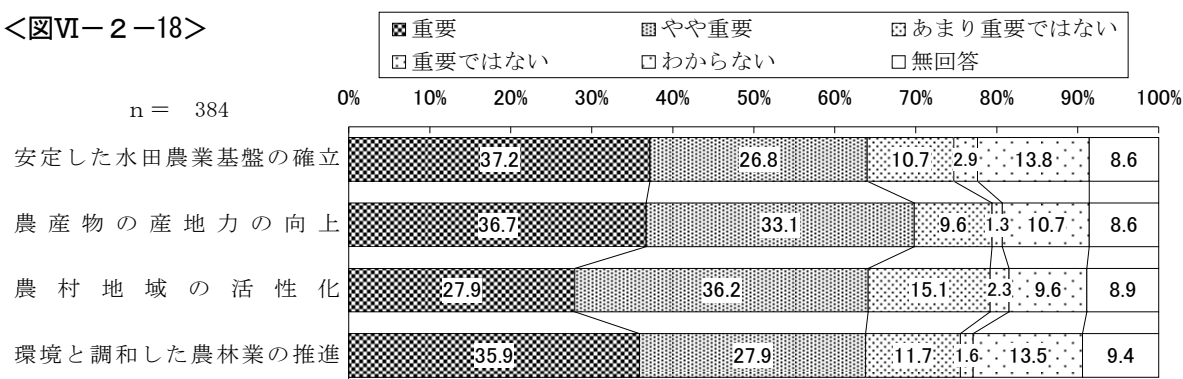


3 農林業の付加価値を高める

市の取組	n	重要度					
		重要	やや重要	あまり重要ではない	重要ではない	わからない	無回答
安定した水田農業基盤の確立	384	37.2	26.8	10.7	2.9	13.8	8.6
農産物の産地力の向上	384	36.7	33.1	9.6	1.3	10.7	8.6
農村地域の活性化	384	27.9	36.2	15.1	2.3	9.6	8.9
環境と調和した農林業の推進	384	35.9	27.9	11.7	1.6	13.5	9.4

『農林業の付加価値を高める』では、【重要である（計）】がどの取組でも6割を超えており、特に“農産物の産地力の向上”（69.8%）で約7割と高くなっている。（図VI-2-18）

<図VI-2-18>



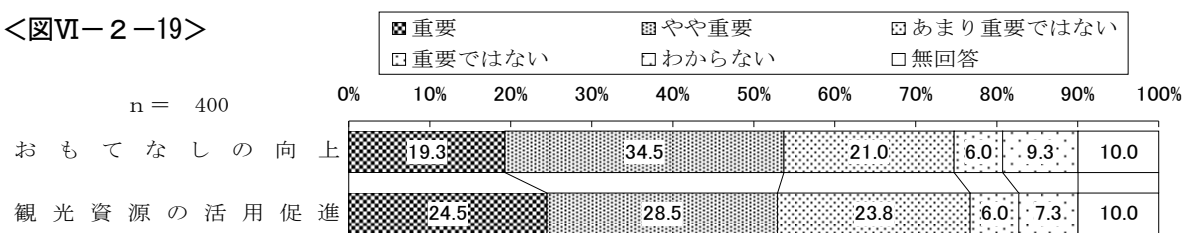
4 魅力ある観光と交流を創出する

市の取組	n	重要度					
		重要	やや重要	あまり重要ではない	重要ではない	わからない	無回答
おもてなしの向上	400	19.3	34.5	21.0	6.0	9.3	10.0
観光資源の活用促進	400	24.5	28.5	23.8	6.0	7.3	10.0

『魅力ある観光と交流を創出する』では、【重要である（計）】がすべての取組で5割を超えている。

（図VI-2-19）

<図VI-2-19>



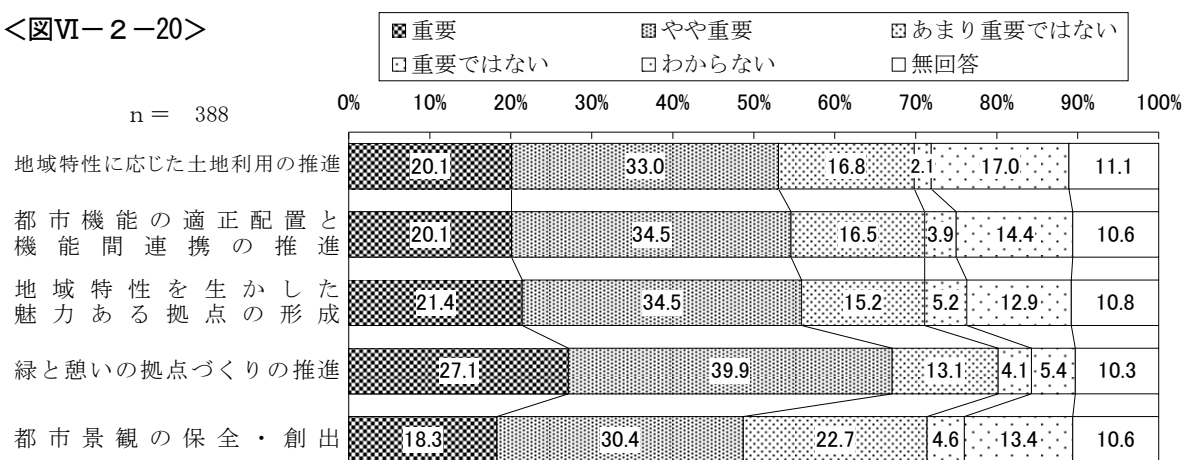
V 都市のさまざまな活動を支える都市基盤の機能と質を高めるために

1 機能的で魅力のある都市空間を形成する

市の取組	n	重要						無回答
		重要	やや重要	あまり重要ではない	重要ではない	わからない		
地域特性に応じた土地利用の推進	388	20.1	33.0	16.8	2.1	17.0	11.1	
都市機能の適正配置と機能間連携の推進	388	20.1	34.5	16.5	3.9	14.4	10.6	
地域特性を生かした魅力ある拠点の形成	388	21.4	34.5	15.2	5.2	12.9	10.8	
緑と憩いの拠点づくりの推進	388	27.1	39.9	13.1	4.1	5.4	10.3	
都市景観の保全・創出	388	18.3	30.4	22.7	4.6	13.4	10.6	

『機能的で魅力のある都市空間を形成する』では、【重要である（計）】が“緑と憩いの拠点づくりの推進”（67.0%）では7割近くと高くなっている（図VI-2-20）

<図VI-2-20>



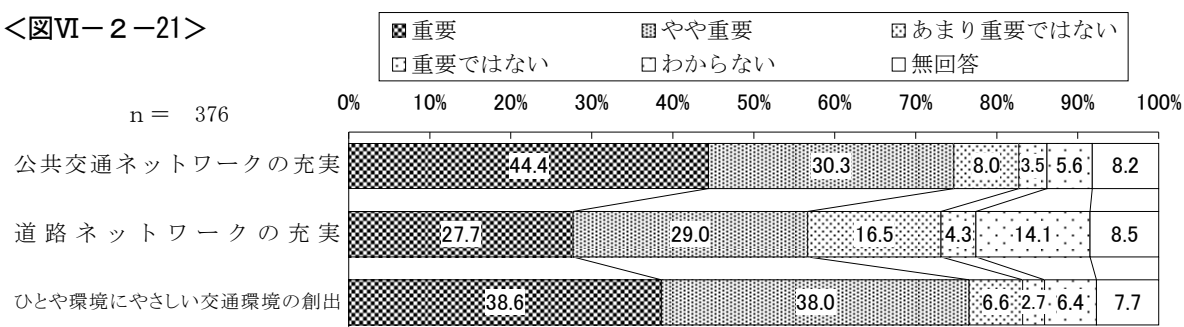
2 円滑で利便性の高い総合的な交通体系を確立する

市の取組	n	重要						無回答
		重要	やや重要	あまり重要ではない	重要ではない	わからない	無回答	
公共交通ネットワークの充実	376	44.4	30.3	8.0	3.5	5.6	8.2	
道路ネットワークの充実	376	27.7	29.0	16.5	4.3	14.1	8.5	
ひとや環境にやさしい交通環境の創出	376	38.6	38.0	6.6	2.7	6.4	7.7	

『円滑で利便性の高い総合的な交通体系を確立する』では、【重要である（計）】が“ひとや環境にやさしい交通環境の創出”（76.6%）と“公共交通ネットワークの充実”（74.7%）で7割を超えている。

（図VI-2-21）

<図VI-2-21>

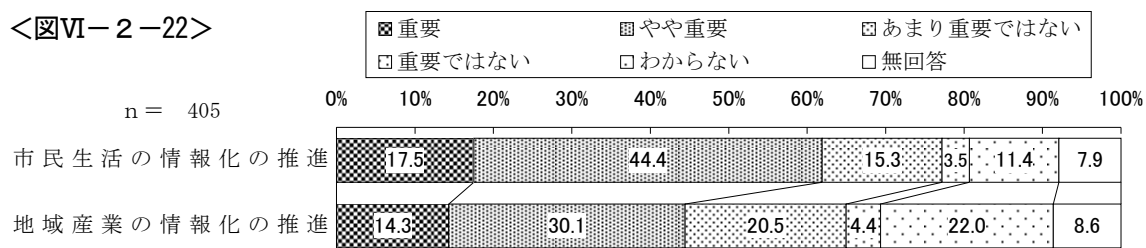


3 高度情報化の恩恵を享受できる環境づくりを推進する

市の取組	n	重要					無回答
		重要	やや重要	あまり重要ではない	重要ではない	わからない	
市民生活の情報化の推進	405	17.5	44.4	15.3	3.5	11.4	7.9
地域産業の情報化の推進	405	14.3	30.1	20.5	4.4	22.0	8.6

『高度情報化の恩恵を享受できる環境づくりを推進する』では、【重要である（計）】が“市民生活の情報化の推進”（61.9%）で6割を超えている。（図VI-2-22）

<図VI-2-22>



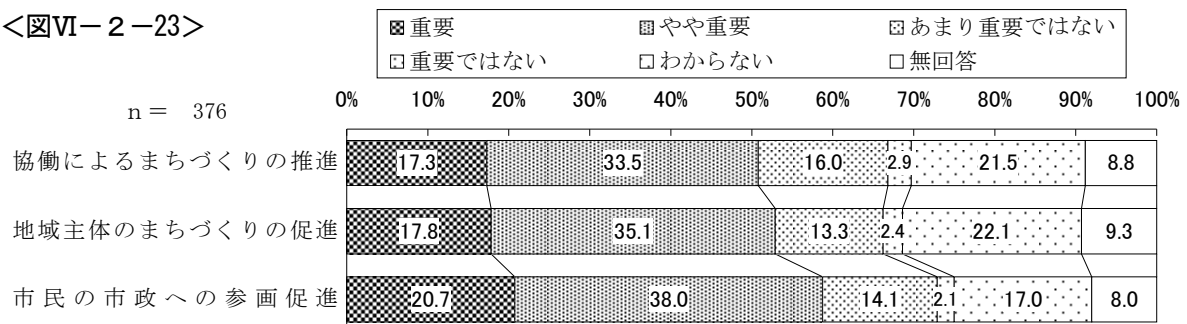
VI 持続的発展が可能な都市の自治基盤を確立するために

1 市民が主役のまちづくりを推進する

市の取組	n	重要						無回答
		重要	やや重要	あまり重要ではない	重要ではない	わからない		
協働によるまちづくりの推進	376	17.3	33.5	16.0	2.9	21.5	8.8	
地域主体のまちづくりの促進	376	17.8	35.1	13.3	2.4	22.1	9.3	
市民の市政への参画促進	376	20.7	38.0	14.1	2.1	17.0	8.0	

『市民が主役のまちづくりを推進する』では、【重要である（計）】がすべての取組で5割を超え、特に“市民の市政への参画促進”（58.7%）では6割近くとなっている。（図VI-2-23）

<図VI-2-23>




2 行政経営基盤を強化する

市の取組	n	重要						無回答
		重要	やや重要	あまり重要ではない	重要ではない	わからない	無回答	
効果的で効率的な行政経営システムの確立	384	25.5	31.5	15.1	2.6	15.1	10.2	
地区行政の推進	384	35.2	36.2	9.4	1.3	8.6	9.4	
行政の組織力の向上	384	33.9	28.9	10.4	2.6	15.1	9.1	
財政基盤の強化	384	45.8	20.8	8.1	1.3	14.6	9.4	

『行政経営基盤を強化する』では、【重要である（計）】がすべての取組で5割を超えており、“地区行政の推進”（71.4%）では7割を超えている。（図VI-2-24）

<図VI-2-24>



3 市民の相互理解と共生のこころを育む

市の取組	n	重要						無回答
		重要	やや重要	あまり重要ではない	重要ではない	わからない	無回答	
かけがえのない個人の尊重	405	57.5	26.4	3.0	1.2	5.2	6.7	
男女共同参画の推進	405	25.7	41.2	12.6	3.0	10.6	6.9	
多文化共生の地域づくり	405	16.3	33.6	24.4	3.0	15.8	6.9	

『市民の相互理解と共生のこころを育む』では、【重要である（計）】が“かけがえのない個人の尊重”（83.9%）で8割台半ばと高くなっている。（図VI-2-25）

<図VI-2-25>

