

2. 施策の重要度と満足度

問2 次の各項目は、現在宇都宮市が進めている取組です。

宇都宮市全体が、今後、より住みやすいまちになるためには、あなたは、それぞれの取組が、どのくらい重要だと思いますか。⇒(1)あなたの重要度

また、あなたは、それぞれの取組に、どのくらい満足していますか。

⇒(2)あなたの満足度

それぞれあてはまる回答を選んで、番号に○をつけてください。

(1) 重要だと思う施策

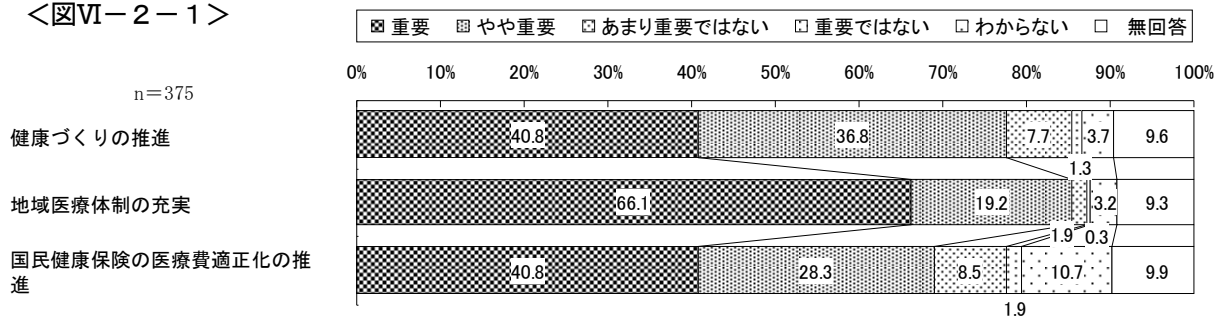
I 市民の安全で健康な笑顔あふれる暮らしを支えるために

1 保健・医療サービスの質を高める

市の取組	n	重要度 (%)					
		重要	やや重要	あまり重要ではない	重要ではない	わからない	無回答
健康づくりの推進	375	40.8	36.8	7.7	1.3	3.7	9.6
地域医療体制の充実	375	66.1	19.2	1.9	0.3	3.2	9.3
国民健康保険の医療費適正化の推進	375	40.8	28.3	8.5	1.9	10.7	9.9

『保健・医療サービスの質を高める』では、【重要である（計）】が“地域医療体制の充実”（85.3%）で8割台半ばとなっている。（図VI-2-1）

<図VI-2-1>



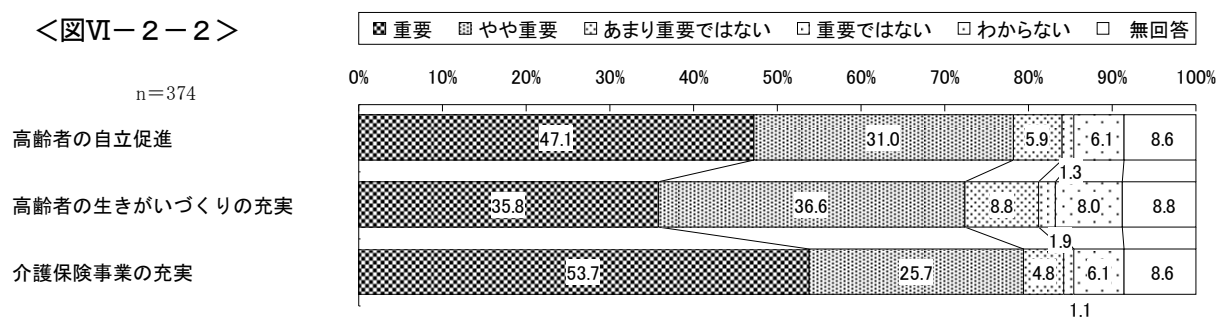
2 高齢期の生活を充実する

市の取組	n	重要						無回答
		重要	やや重要	あまり重要ではない	重要ではない	わからない		
高齢者の自立促進	374	47.1	31.0	5.9	1.3	6.1	8.6	
高齢者の生きがいがづくりの充実	374	35.8	36.6	8.8	1.9	8.0	8.8	
介護保険事業の充実	374	53.7	25.7	4.8	1.1	6.1	8.6	

『高齢期の生活を充実する』では、【重要である（計）】がすべての取組で7割を超えている。

(図VI-2-2)

<図VI-2-2>

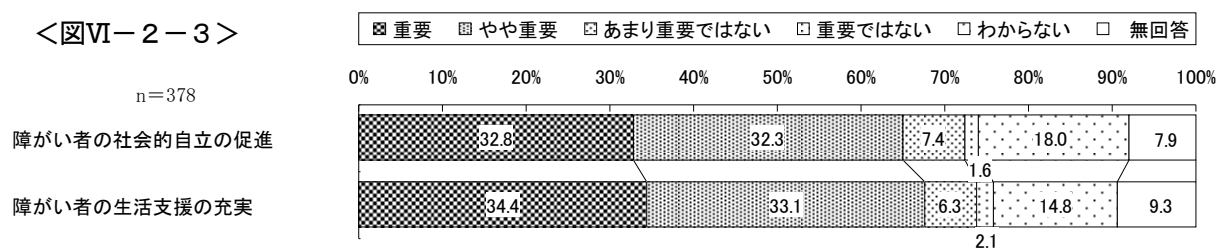


3 障がいのある人の生活を充実する

市の取組	n	重要						無回答
		重要	やや重要	あまり重要ではない	重要ではない	わからない		
障がい者の社会的自立の促進	378	32.8	32.3	7.4	1.6	18.0	7.9	
障がい者の生活支援の充実	378	34.4	33.1	6.3	2.1	14.8	9.3	

『障がいのある人の生活を充実する』では、【重要である（計）】がどちらの取組でも6割台となっている。(図VI-2-3)

<図VI-2-3>



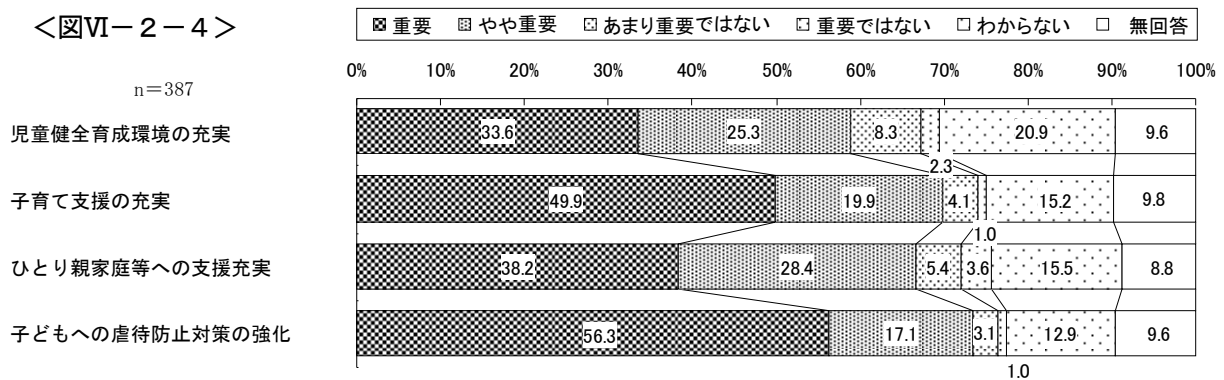
4 愛情豊かに子どもたちを育む

(%)

市の取組	n	重要	やや重要	あまり重要ではない	重要ではない	わからない	無回答
児童健全育成環境の充実	387	33.6	25.3	8.3	2.3	20.9	9.6
子育て支援の充実	387	49.9	19.9	4.1	1.0	15.2	9.8
ひとり親家庭等への支援充実	387	38.2	28.4	5.4	3.6	15.5	8.8
子どもへの虐待防止対策の強化	387	56.3	17.1	3.1	1.0	12.9	9.6

『愛情豊かに子どもたちを育む』では、【重要である(計)】が“子どもへの虐待防止対策の強化”(73.4%)で7割を超えている。(図VI-2-4)

<図VI-2-4>

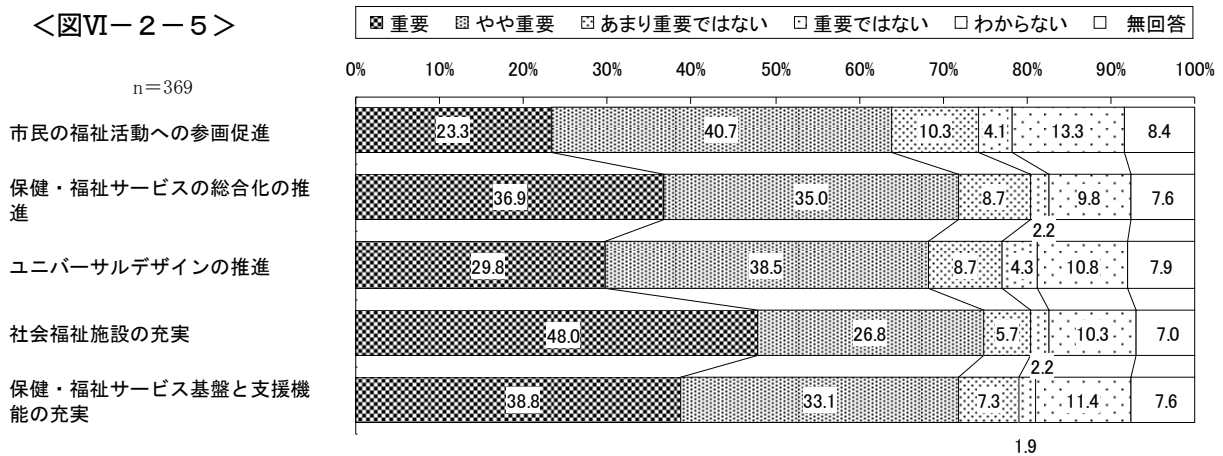


5 都市の福祉力を高める

市の取組	n	重要						無回答
		重要	やや重要	あまり重要ではない	重要ではない	わからない		
市民の福祉活動への参画促進	369	23.3	40.7	10.3	4.1	13.3	8.4	
保健・福祉サービスの総合化の推進	369	36.9	35.0	8.7	2.2	9.8	7.6	
ユニバーサルデザインの推進	369	29.8	38.5	8.7	4.3	10.8	7.9	
社会福祉施設の充実	369	48.0	26.8	5.7	2.2	10.3	7.0	
保健・福祉サービス基盤と支援機能の充実	369	38.8	33.1	7.3	1.9	11.4	7.6	

『都市の福祉力を高める』では、【重要である（計）】が“社会福祉施設の充実”（74.8%），“保健・福祉サービスの総合化の推進”，“保健・福祉サービス基盤と支援機能の充実”（ともに 71.9%）で7割台となっている。（図VI-2-5）

<図VI-2-5>

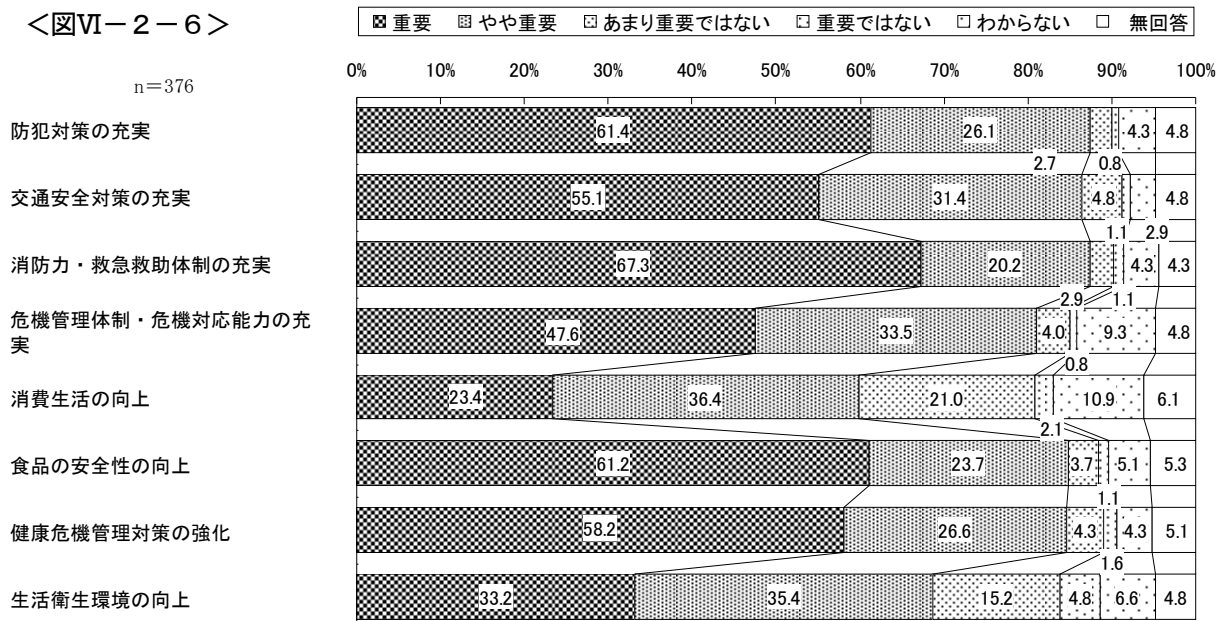


6 日常生活の安心感を高める

市の取組	n	重要						無回答
		重要	やや重要	あまり重要ではない	重要ではない	わからない		
防犯対策の充実	376	61.4	26.1	2.7	0.8	4.3	4.8	
交通安全対策の充実	376	55.1	31.4	4.8	1.1	2.9	4.8	
消防力・救急救助体制の充実	376	67.3	20.2	2.9	1.1	4.3	4.3	
危機管理体制・危機対応能力の充実	376	47.6	33.5	4.0	0.8	9.3	4.8	
消費生活の向上	376	23.4	36.4	21.0	2.1	10.9	6.1	
食品の安全性の向上	376	61.2	23.7	3.7	1.1	5.1	5.3	
健康危機管理対策の強化	376	58.2	26.6	4.3	1.6	4.3	5.1	
生活衛生環境の向上	376	33.2	35.4	15.2	4.8	6.6	4.8	

『日常生活の安心感を高める』では、【重要である（計）】は“防犯対策の充実”，“消防力・救急救助体制の充実”（ともに87.5%），“交通安全対策の充実”（86.5%），“食品の安全性の向上”（84.9%）“健康危機管理対策の強化”（84.8%），“危機管理体制・危機対応能力の充実”（81.1%）で8割を超えている。（図VI-2-6）

<図VI-2-6>



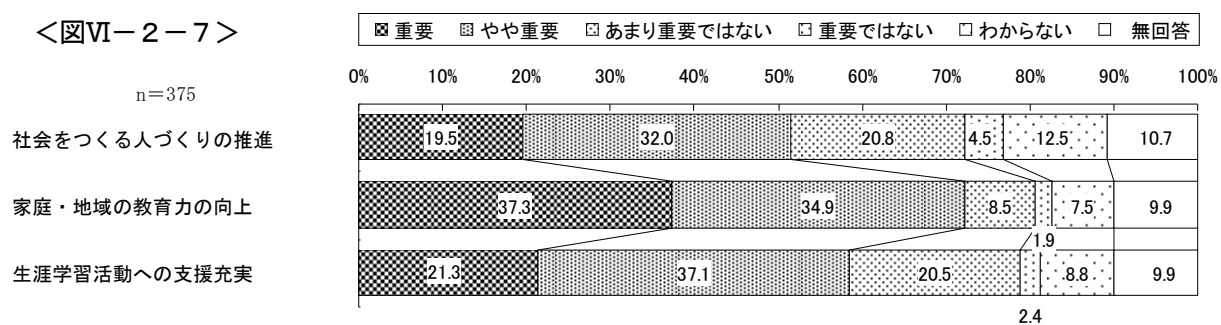
Ⅱ 市民の学ぶ意欲と豊かなところを育むために

1 生涯にわたる学習活動を促進する

市の取組	n	重要					
		重要	やや重要	あまり重要ではない	重要ではない	わからない	無回答
社会をつくる人づくりの推進	375	19.5	32.0	20.8	4.5	12.5	10.7
家庭・地域の教育力の向上	375	37.3	34.9	8.5	1.9	7.5	9.9
生涯学習活動への支援充実	375	21.3	37.1	20.5	2.4	8.8	9.9

『生涯にわたる学習活動を促進する』では、【重要である(計)】が“家庭・地域の教育力の向上”(72.2%)で7割を超えている。(図VI-2-7)

<図VI-2-7>




2 信頼される学校教育を推進する

(%)

市の取組	n	重要	やや重要	あまり重要ではない	重要ではない	わからない	無回答
学力向上の推進	374	47.6	26.7	5.3	2.1	8.6	9.6
豊かな人間性と健やかなからだの育成	374	52.9	25.4	4.8	1.9	5.9	9.1
地域と連携した独自性のある学校経営の推進	374	32.4	33.4	11.5	2.1	10.2	10.4
教育環境の充実	374	37.4	30.7	11.0	3.2	8.0	9.6
特別支援教育の充実	374	35.8	35.3	7.5	1.6	9.6	10.2
高い指導力と情熱をもつ教職員の育成	374	50.5	21.1	7.0	3.5	8.3	9.6
幼児教育の充実	374	42.5	25.1	9.9	2.1	11.0	9.4
高校、高等教育の充実	374	40.9	27.8	9.9	3.5	8.6	9.4

『信頼される学校教育を推進する』では、【重要である（計）】が“豊かな人間性と健やかなからだの育成”（78.3%）で8割近くとなっている。（図VI-2-8）

<図VI-2-8>

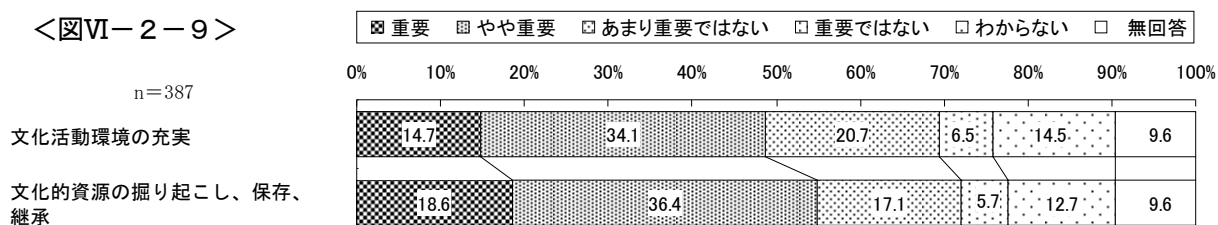


3 個性的な市民文化・都市文化を創造する

市の取組	n	重要						無回答
		重要	やや重要	あまり重要ではない	重要ではない	わからない		
文化活動環境の充実	387	14.7	34.1	20.7	6.5	14.5	9.6	
文化的資源の掘り起こし、保存、継承	387	18.6	36.4	17.1	5.7	12.7	9.6	

『個性的な市民文化・都市文化を創造する』では、【重要である（計）】が“文化的資源の掘り起こし、保存、継承”（55.0%）で5割台半ばとなっている。（図VI-2-9）

<図VI-2-9>

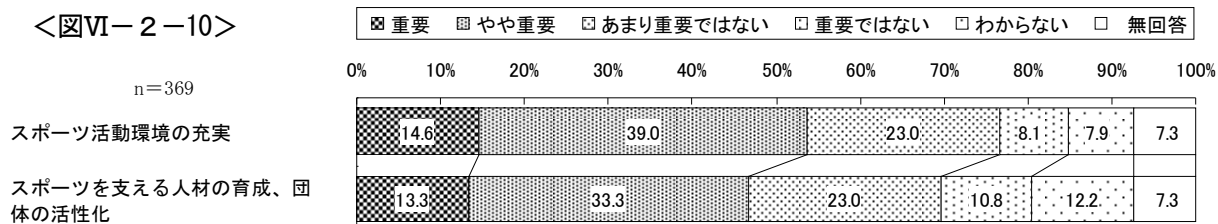


4 生涯にわたるスポーツ活動を促進する

市の取組	n	重要					無回答
		重要	やや重要	あまり重要ではない	重要ではない	わからない	
スポーツ活動環境の充実	369	14.6	39.0	23.0	8.1	7.9	7.3
スポーツを支える人材の育成、団体の活性化	369	13.3	33.3	23.0	10.8	12.2	7.3

『生涯にわたるスポーツ活動を促進する』では、【重要である（計）】が“スポーツ活動環境の充実”（53.6%）で5割を超えている。（図VI-2-10）

<図VI-2-10>



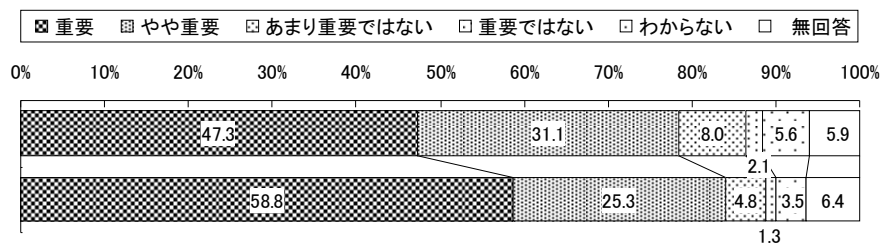
5 健全な青少年を育成する

市の取組	n	重要					
		重要	やや重要	あまり重要ではない	重要ではない	わからない	無回答
青少年の社会的自立の促進	376	47.3	31.1	8.0	2.1	5.6	5.9
非行・問題行動の未然防止	376	58.8	25.3	4.8	1.3	3.5	6.4

『健全な青少年を育成する』では、【重要である（計）】が“非行・問題行動の未然防止”（84.1%）で8割台半ばとなっている。（図VI-2-11）

<図VI-2-11>

n=376
 青少年の社会的自立の促進
 非行・問題行動の未然防止



Ⅲ 市民の快適な暮らしを支えるために

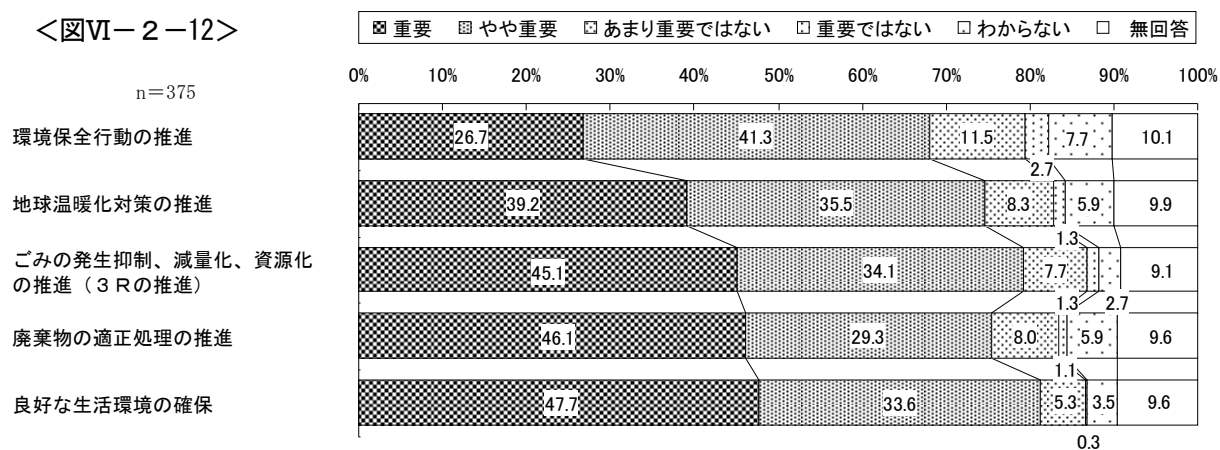
1 脱温暖化・循環型の環境にやさしい社会を形成する

(%)

市の取組	n	重要	やや重要	あまり重要ではない	重要ではない	わからない	無回答
環境保全行動の推進	375	26.7	41.3	11.5	2.7	7.7	10.1
地球温暖化対策の推進	375	39.2	35.5	8.3	1.3	5.9	9.9
ごみの発生抑制、減量化、資源化の推進（3Rの推進）	375	45.1	34.1	7.7	1.3	2.7	9.1
廃棄物の適正処理の推進	375	46.1	29.3	8.0	1.1	5.9	9.6
良好な生活環境の確保	375	47.7	33.6	5.3	0.3	3.5	9.6

『脱温暖化・循環型の環境にやさしい社会を形成する』では、【重要である（計）】が“良好な生活環境の確保”（81.3%）で8割を超えている。（図VI-2-12）

<図VI-2-12>




2 良好な水と緑の環境を創出する

(%)

市の取組	n	重要	やや重要	あまり重要ではない	重要ではない	わからない	無回答
快適な河川環境の創出	378	27.8	38.9	14.3	1.3	9.0	8.7
自然環境保全の推進	378	31.5	37.6	10.6	0.5	10.8	9.0
緑の保全・育成	378	36.8	39.7	7.4	1.1	6.1	9.0

『良好な水と緑の環境を創出する』では、【重要である（計）】が“緑の保全・育成”（76.5%）で8割近くとなっている。（図VI-2-13）

<図VI-2-13>

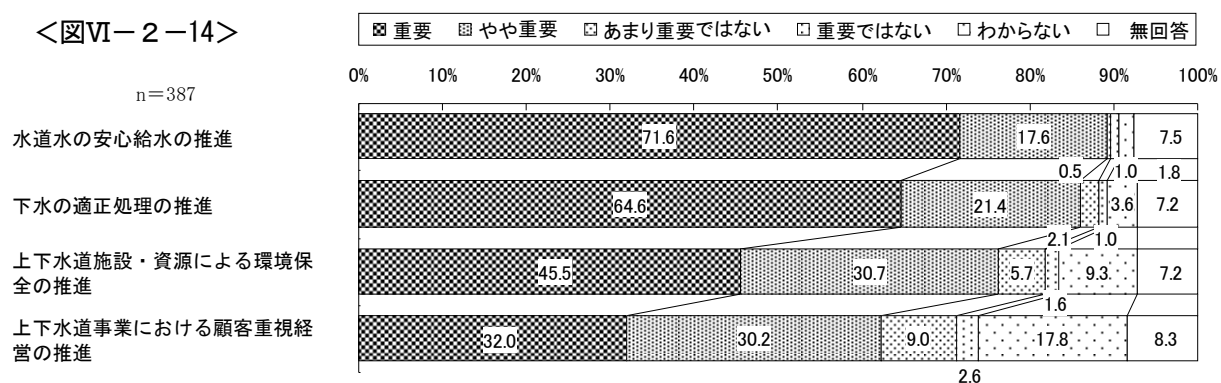


3 上下水道サービスの質を高める

市の取組	n	重要						無回答
		重要	やや重要	あまり重要ではない	重要ではない	わからない		
水道水の安心給水の推進	387	71.6	17.6	0.5	1.0	1.8	7.5	
下水の適正処理の推進	387	64.6	21.4	2.1	1.0	3.6	7.2	
上下水道施設・資源による環境保全の推進	387	45.5	30.7	5.7	1.6	9.3	7.2	
上下水道事業における顧客重視経営の推進	387	32.0	30.2	9.0	2.6	17.8	8.3	

『上下水道サービスの質を高める』では、【重要である（計）】が“水道水の安心給水の推進”（89.2%）、“下水の適正処理の推進”（86.0%）で8割台となっている。（図VI-2-14）

<図VI-2-14>




4 快適な住環境を創出する

市の取組	n	重要						無回答
		重要	やや重要	あまり重要ではない	重要ではない	わからない		
快適な住宅の供給と取得支援の充実	376	26.6	31.1	22.3	4.8	9.0	6.1	
住宅の安全性・環境性の向上	376	26.3	42.0	14.1	3.5	7.4	6.6	
居住環境の向上	376	29.8	38.6	13.6	2.9	8.5	6.6	

『快適な住環境を創出する』では、【重要である（計）】が“居住環境の向上”（68.4%），“住宅の安全性・環境性の向上”（68.3%）で6割台となっている。（図VI-2-15）

<図VI-2-15>



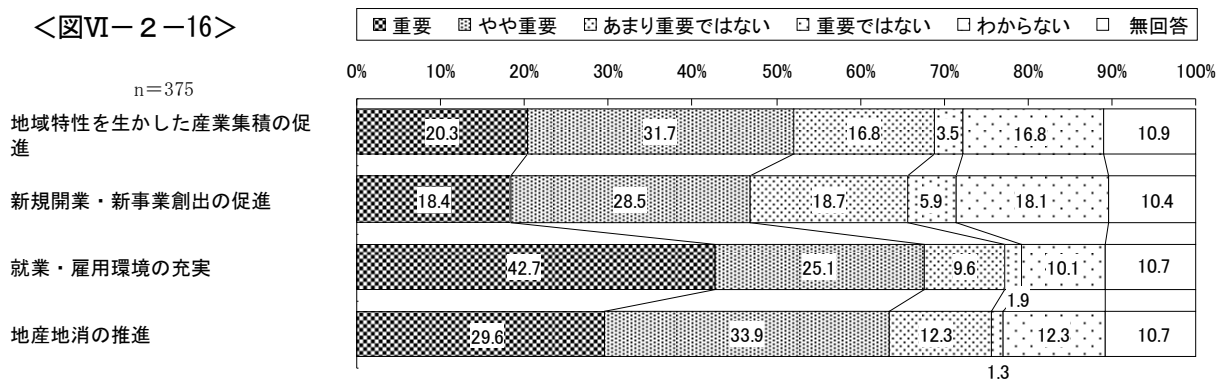
IV 市民の豊かな暮らしを支える活気と活力のある社会を築くために

1 地域産業の創造性・発展性を高める

市の取組	n	重要					わからない	無回答
		重要	やや重要	あまり重要ではない	重要ではない	重要ではない		
地域特性を生かした産業集積の促進	375	20.3	31.7	16.8	3.5	16.8	10.9	
新規開業・新事業創出の促進	375	18.4	28.5	18.7	5.9	18.1	10.4	
就業・雇用環境の充実	375	42.7	25.1	9.6	1.9	10.1	10.7	
地産地消の推進	375	29.6	33.9	12.3	1.3	12.3	10.7	

『地域産業の創造性・発展性を高める』では、【重要である（計）】が“就業・雇用環境の充実”（67.8%）で7割近くとなっている。（図VI-2-16）

<図VI-2-16>



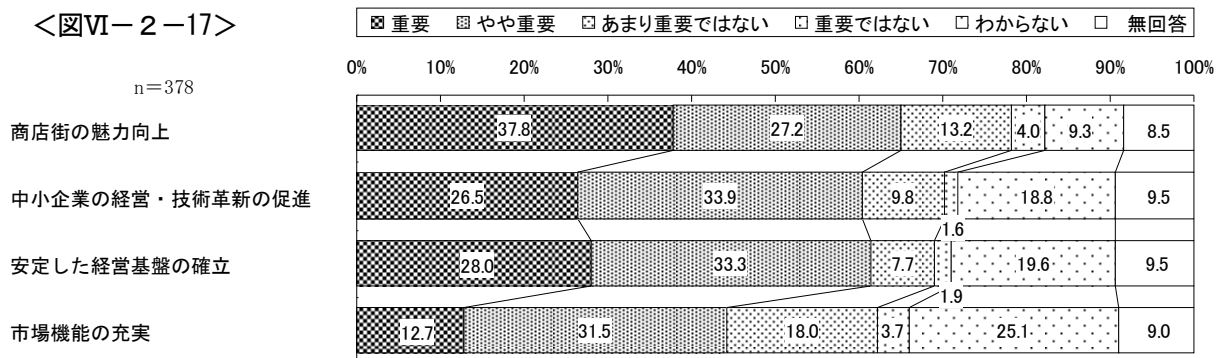
2 商工業の活力を高める

(%)

市の取組	n	重要	やや重要	あまり重要ではない	重要ではない	わからない	無回答
商店街の魅力向上	378	37.8	27.2	13.2	4.0	9.3	8.5
中小企業の経営・技術革新の促進	378	26.5	33.9	9.8	1.6	18.8	9.5
安定した経営基盤の確立	378	28.0	33.3	7.7	1.9	19.6	9.5
市場機能の充実	378	12.7	31.5	18.0	3.7	25.1	9.0

『商工業の活力を高める』では、【重要である（計）】が各取組で6割台となっているが、“市場機能の充実”（44.2%）のみ4割台となっている。（図VI-2-17）

<図VI-2-17>



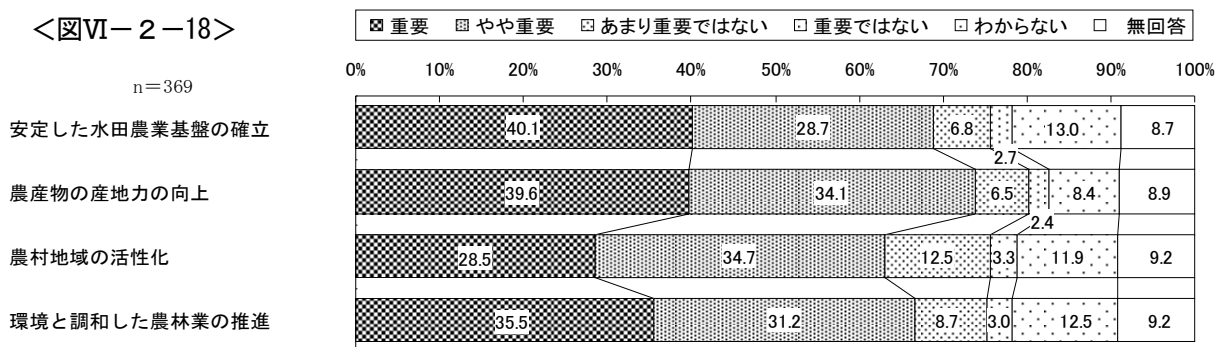
3 農林業の付加価値を高める

(%)

市の取組	n	重要	やや重要	あまり重要ではない	重要ではない	わからない	無回答
安定した水田農業基盤の確立	369	40.1	28.7	6.8	2.7	13.0	8.7
農産物の産地力の向上	369	39.6	34.1	6.5	2.4	8.4	8.9
農村地域の活性化	369	28.5	34.7	12.5	3.3	11.9	9.2
環境と調和した農林業の推進	369	35.5	31.2	8.7	3.0	12.5	9.2

『農林業の付加価値を高める』では、【重要である（計）】が“農産物の産地力の向上”（73.7%）で7割を超えている。（図VI-2-18）

<図VI-2-18>



4 魅力ある観光と交流を創出する


(%)

市の取組	n	重要	やや重要	あまり重要ではない	重要ではない	わからない	無回答
おもてなしの向上	376	24.2	39.1	19.9	4.3	6.4	6.1
観光資源の活用促進	376	25.3	37.8	20.5	5.3	5.1	6.1

『魅力ある観光と交流を創出する』では、【重要である（計）】がどちらの取組でも6割を超えている。

（図VI-2-19）

<図VI-2-19>



V 都市のさまざまな活動を支える都市基盤の機能と質を高めるために


1 機能的で魅力のある都市空間を形成する

(%)

市の取組	n	重要	やや重要	あまり重要ではない	重要ではない	わからない	無回答
地域特性に応じた土地利用の推進	374	24.1	30.7	15.5	2.9	16.6	10.2
都市機能の適正配置と機能間連携の推進	374	22.5	32.4	16.3	4.3	15.0	9.6
地域特性を生かした魅力ある拠点の形成	374	23.8	33.7	15.2	4.5	12.6	10.2
緑と憩いの拠点づくりの推進	374	29.7	38.5	13.1	2.7	7.0	9.1
都市景観の保全・創出	374	22.5	32.4	17.9	6.1	11.8	9.4

『機能的で魅力のある都市空間を形成する』では、【重要である（計）】が“緑と憩いの拠点づくりの推進”（68.2%）では7割近くとなっている。（図VI-2-20）

<図VI-2-20>

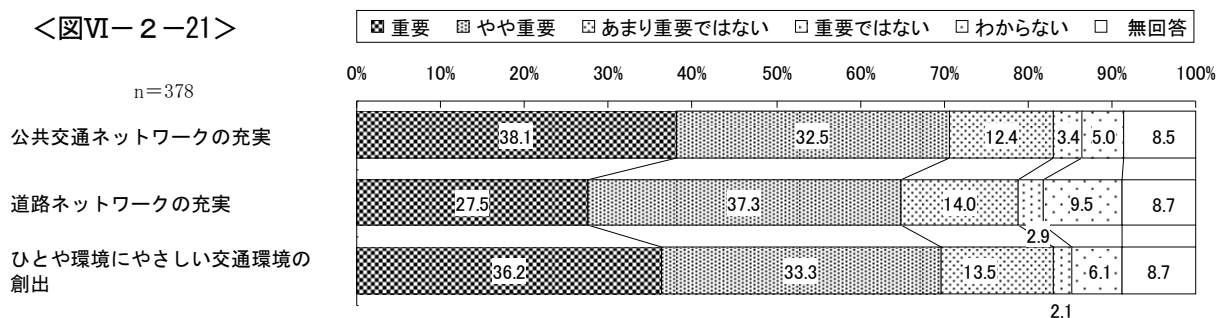


2 円滑で利便性の高い総合的な交通体系を確立する

市の取組	n	重要						無回答
		重要	やや重要	あまり重要ではない	重要ではない	わからない		
公共交通ネットワークの充実	378	38.1	32.5	12.4	3.4	5.0	8.5	
道路ネットワークの充実	378	27.5	37.3	14.0	2.9	9.5	8.7	
ひとや環境にやさしい交通環境の創出	378	36.2	33.3	13.5	2.1	6.1	8.7	

『円滑で利便性の高い総合的な交通体系を確立する』では、【重要である（計）】が“公共交通ネットワークの充実”（70.6%）でほぼ7割となっている。（図VI-2-21）

<図VI-2-21>

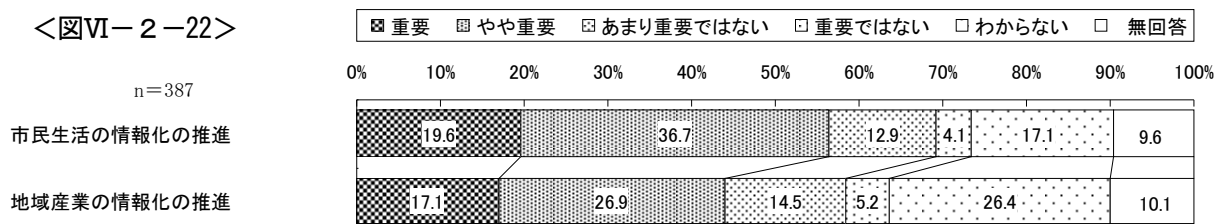


3 高度情報化の恩恵を享受できる環境づくりを推進する

市の取組	n	重要					無回答
		重要	やや重要	あまり重要ではない	重要ではない		
市民生活の情報化の推進	387	19.6	36.7	12.9	4.1	17.1	9.6
地域産業の情報化の推進	387	17.1	26.9	14.5	5.2	26.4	10.1

『高度情報化の恩恵を享受できる環境づくりを推進する』では、【重要である（計）】が“市民生活の情報化の推進”（56.3%）で6割近くとなっている。（図VI-2-22）

<図VI-2-22>



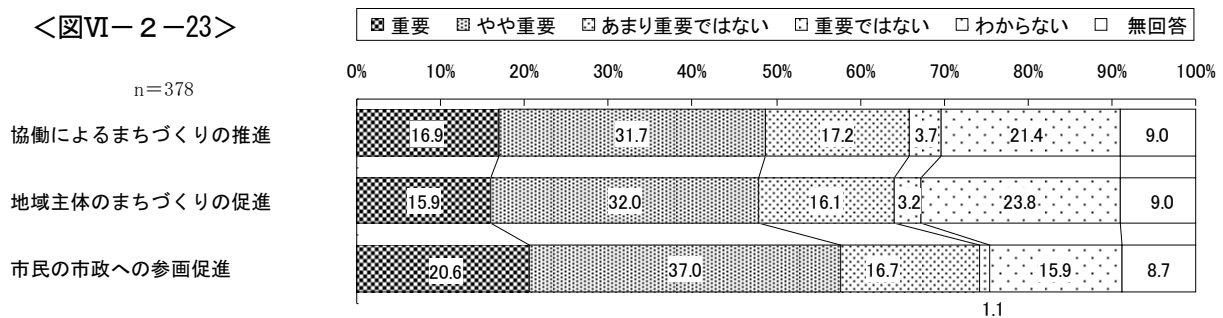
VI 持続的発展が可能な都市の自治基盤を確立するために

1 市民が主役のまちづくりを推進する

市の取組	n	重要					
		重要	やや重要	あまり重要ではない	重要ではない	わからない	無回答
協働によるまちづくりの推進	378	16.9	31.7	17.2	3.7	21.4	9.0
地域主体のまちづくりの促進	378	15.9	32.0	16.1	3.2	23.8	9.0
市民の市政への参画促進	378	20.6	37.0	16.7	1.1	15.9	8.7

『市民が主役のまちづくりを推進する』では、【重要である(計)】が“市民の市政への参画促進”(57.6%)で6割近くとなっている。(図VI-2-23)

<図VI-2-23>



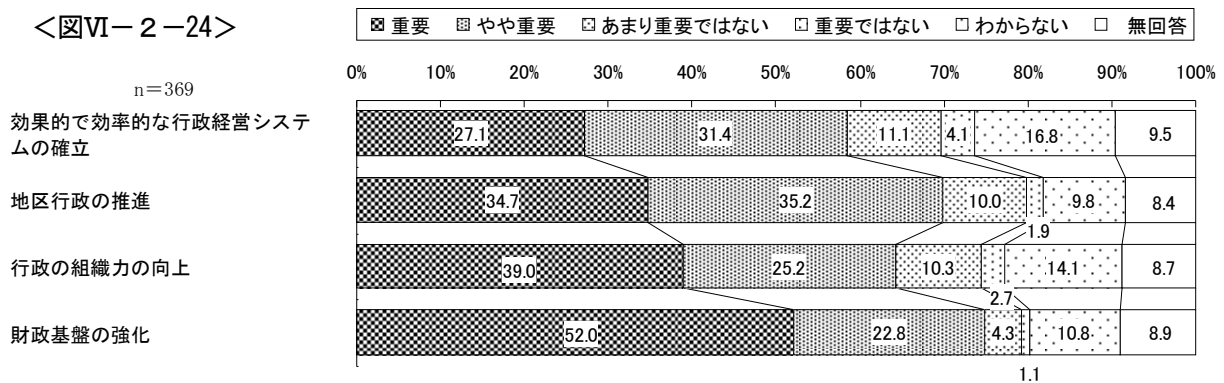
2 行政経営基盤を強化する

(%)

市の取組	n	重要	やや重要	あまり重要ではない	重要ではない	わからない	無回答
効果的で効率的な行政経営システムの確立	369	27.1	31.4	11.1	4.1	16.8	9.5
地区行政の推進	369	34.7	35.2	10.0	1.9	9.8	8.4
行政の組織力の向上	369	39.0	25.2	10.3	2.7	14.1	8.7
財政基盤の強化	369	52.0	22.8	4.3	1.1	10.8	8.9

『行政経営基盤を強化する』では、【重要である（計）】が“財政基盤の強化”（74.8%）で7割台半ばとなっている。（図VI-2-24）

<図VI-2-24>



3 市民の相互理解と共生のこころを育む

市の取組	n	重要						無回答
		重要	やや重要	あまり重要ではない	重要ではない	わからない		
かけがえのない個人の尊重	387	61.5	22.0	3.6	0.8	4.4	7.8	
男女共同参画の推進	387	27.9	35.7	11.9	2.8	13.7	8.0	
多文化共生の地域づくり	387	20.7	30.5	18.1	4.4	18.3	8.0	

『市民の相互理解と共生のこころを育む』では、【重要である（計）】が“かけがえのない個人の尊重”（83.5%）で8割を超えている。（図VI-2-25）

<図VI-2-25>

