

4. スポーツについて

(1) 子どもの体力向上のための取組

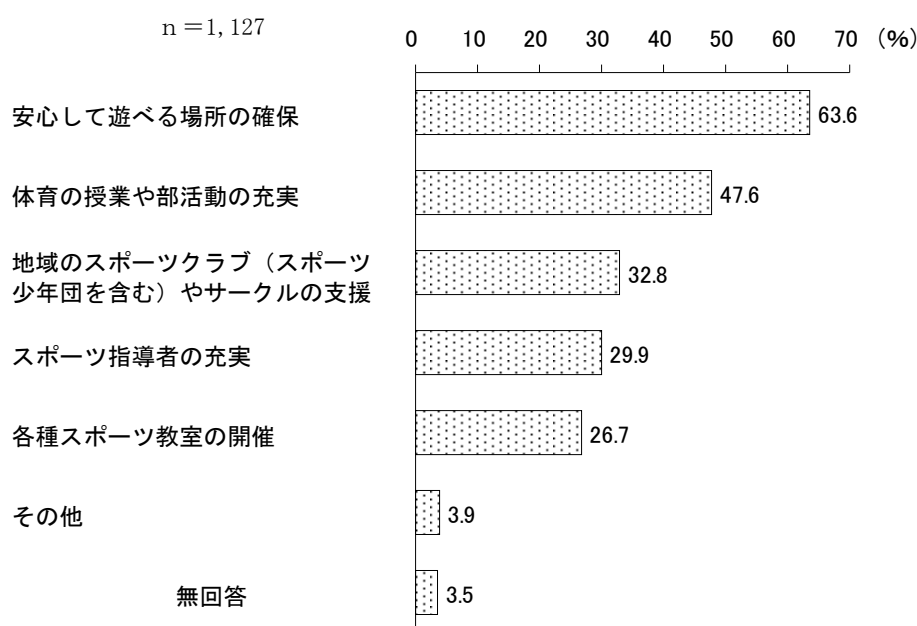
◇「安心して遊べる場所の確保」が6割を超え、次いで、「体育の授業や部活動の充実」

問 10 子どもの体力の低下が近年顕著となっていますが,子どもの体力を向上させるためには,どのようなことが必要であると思いますか。(〇はいくつでも)		n = 1, 127
1	各種スポーツ教室の開催	26.7%
2	地域のスポーツクラブ(スポーツ少年団を含む)やサークルの支援	32.8
3	安心して遊べる場所の確保	63.6
4	スポーツ指導者の充実	29.9
5	体育の授業や部活動の充実	47.6
6	その他	3.9
	(無回答)	3.5


子どもの体力を向上させるためには,どのようなことが必要であると思うか聞いたところ,「安心して遊べる場所の確保」(63.6%)が6割を超えて最も高くなっている。次いで,「体育の授業や部活動の充実」(47.6%)が5割近くと続いている。(図IV-4-1)

性・年齢別で見ると,「安心して遊べる場所の確保」は<女性/30歳>(76.3%)で8割近くとなり,<男性/30歳>(73.1%)で7割を超えている。「体育の授業や部活動の充実」は<男性/20歳代>(62.1%)で6割を超えている。(図IV-4-2)

<図IV-4-1>全体



<図IV-4-2>性・年齢別



(2) スポーツの開始・継続のための取組

◇「身近なスポーツ施設の充実」がほぼ6割

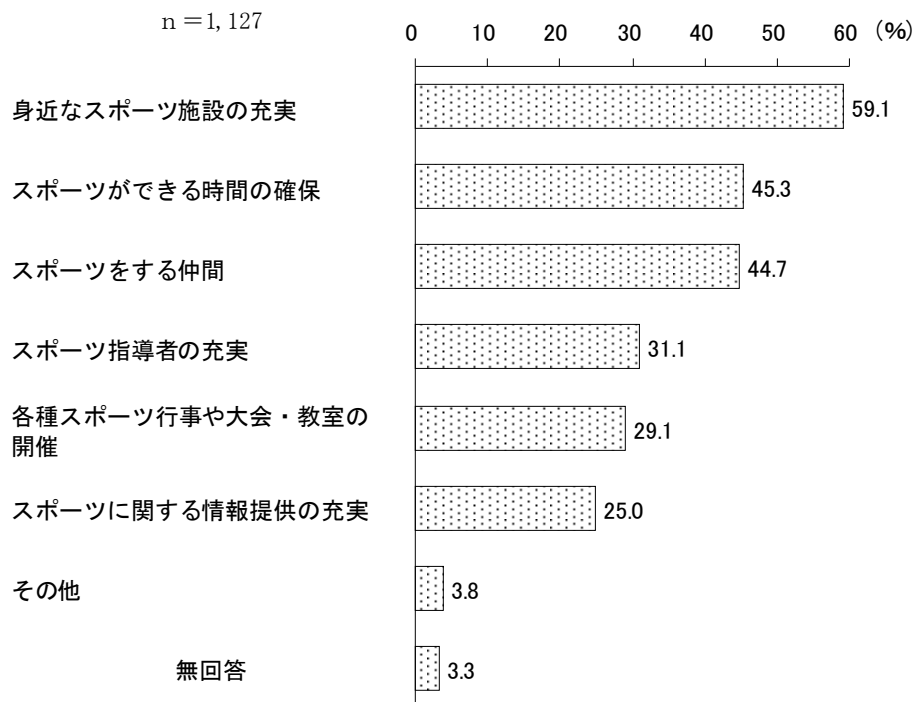
問 11 スポーツを始める、または続けるためには、どのようなことが必要であると思いますか。
(○はいくつでも)

	n = 1, 127
1 各種スポーツ行事や大会・教室の開催	29.1%
2 身近なスポーツ施設の充実	59.1
3 スポーツに関する情報提供の充実	25.0
4 スポーツ指導者の充実	31.1
5 スポーツをする仲間	44.7
6 スポーツができる時間の確保	45.3
7 その他	3.8
(無回答)	3.3

スポーツを始める、または続けるためには、どのようなことが必要であると思うか聞いたところ、「身近なスポーツ施設の充実」(59.1%)がほぼ6割で最も高く、次いで、「スポーツができる時間の確保」(45.3%)と「スポーツをする仲間」(44.7%)がともに4割台半ばと続いている。

(図IV-4-3)

<図IV-4-3>全体



(3) 施設の整備

◇「利用者数の少ない施設の統廃合、主要な施設の機能向上を図る」がほぼ3割

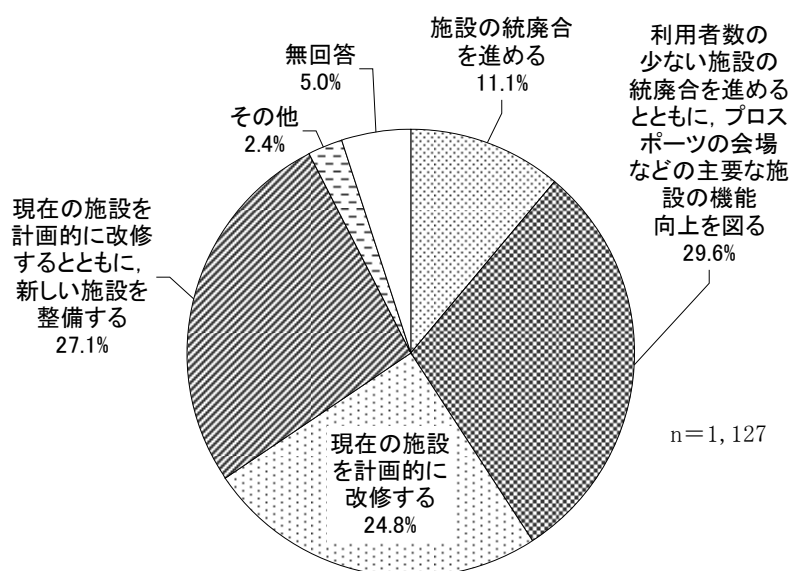
問 12 市は、これまで体育館や運動場など多くのスポーツ施設を整備してきましたが、現在、多くの施設が老朽化しています。限られた予算の中で、今後、どのように施設を整備していくことが望ましいと思いますか。(○は1つ)

n = 1, 127

1	施設の統廃合を進める	11.1%
2	利用者数の少ない施設の統廃合を進めるとともに、プロスポーツの会場などの主要な施設の機能向上を図る	29.6
3	現在の施設を計画的に改修する	24.8
4	現在の施設を計画的に改修するとともに、新しい施設を整備する	27.1
5	その他 (無回答)	2.4 5.0

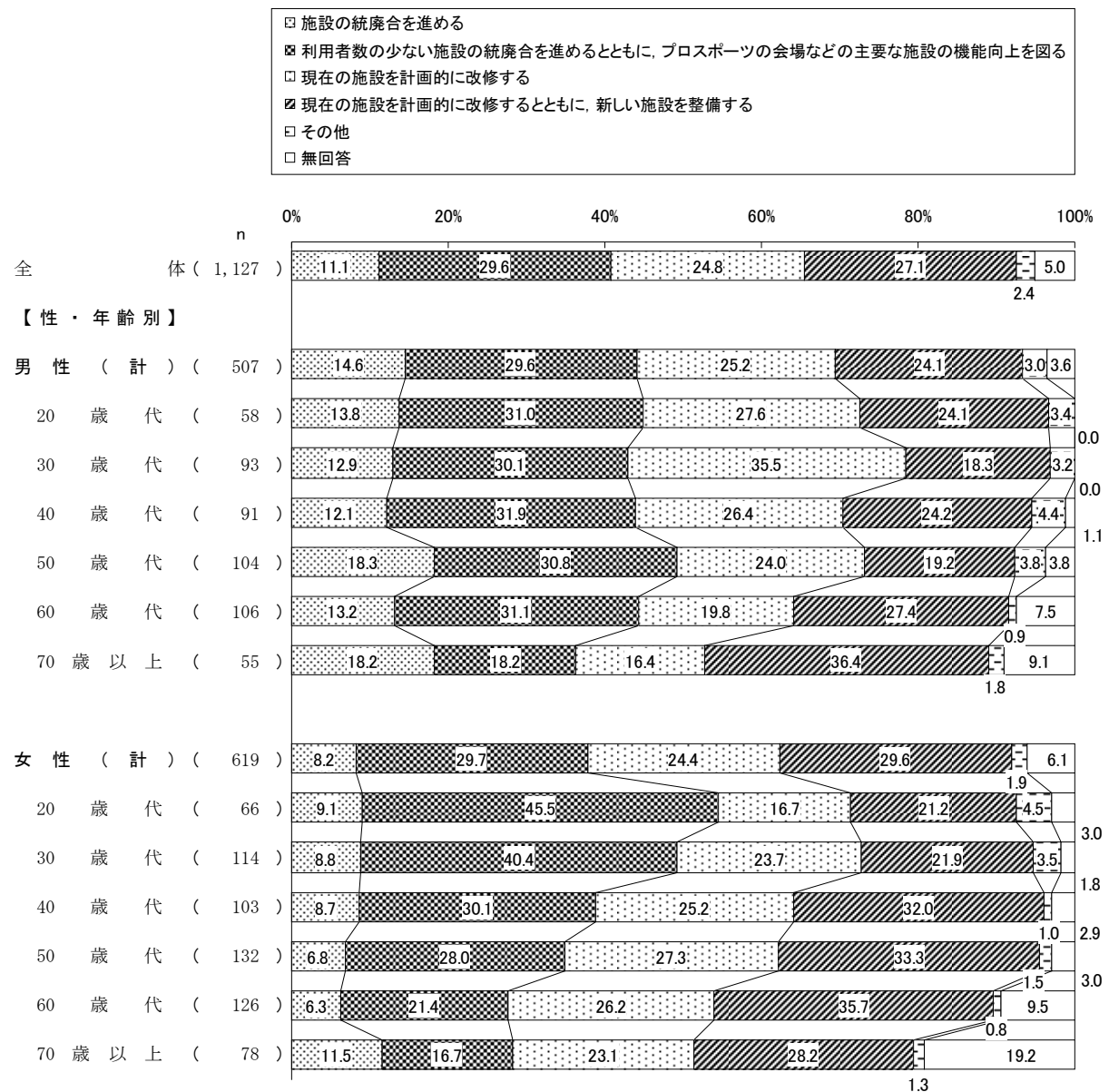
限られた予算の中で、今後、どのように施設を整備していくことが望ましいと思うか聞いたところ、「利用者数の少ない施設の統廃合を進めるとともに、プロスポーツの会場などの主要な施設の機能向上を図る」(29.6%)がほぼ3割で最も高く、次いで、「現在の施設を計画的に改修するとともに、新しい施設を整備する」(27.1%)と「現在の施設を計画的に改修する」(24.8%)がともに2割台と続いている。(図IV-4-5)

<図IV-4-5>全体



性・年齢別で見ると、「利用者数の少ない施設の統廃合を進めるとともに、プロスポーツの会場などの主要な施設の機能向上を図る」は女性で年齢が下がるほど増加する傾向が見られ、＜女性/20歳代＞（45.5%）で4割台半ばとなっている。「現在の施設を計画的に改修するとともに、新しい施設を整備する」は＜男性/70歳以上＞（36.4%）、＜女性/60歳代＞（35.7%）、＜女性/50歳代＞（33.3%）、＜女性/40歳代＞（32.0%）で3割台となっている。（図IV-4-6）

＜図IV-4-6＞性・年齢別



(4) スポーツ振興における行政への期待

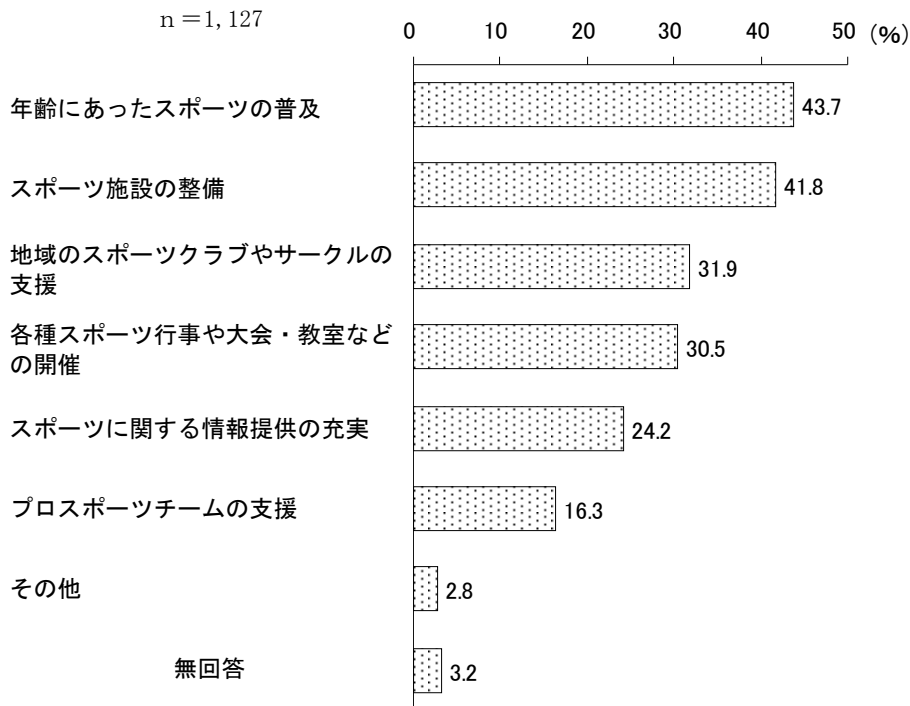
◇「年齢にあったスポーツの普及」と「スポーツ施設の整備」が4割を超える

問 13 スポーツをさらに振興させるために、あなたが行政に期待することはどのようなことですか。(〇はいくつでも)

	n = 1, 127
1 各種スポーツ行事や大会・教室などの開催	30.5%
2 地域のスポーツクラブやサークルの支援	31.9
3 スポーツ施設の整備	41.8
4 スポーツに関する情報提供の充実	24.2
5 年齢にあったスポーツの普及	43.7
6 プロスポーツチームの支援	16.3
7 その他	2.8
(無回答)	3.2

スポーツをさらに振興させるために、あなたが行政に期待することを聞いたところ、「年齢にあったスポーツの普及」(43.7%)と「スポーツ施設の整備」(41.8%)が4割を超えて高く、次いで、「地域のスポーツクラブやサークルの支援」(31.9%)と「各種スポーツ行事や大会・教室などの開催」(30.5%)がともに3割台と続いている。(図IV-4-7)

<図IV-4-7>全体



上位6項目について性・年齢別で見ると、「年齢にあったスポーツの普及」〈女性/60歳代〉(71.4%)で7割を超えている。「スポーツ施設の整備」は〈男性/70歳以上〉(52.7%)で5割を超えており、〈男性/40歳代〉(50.5%)でほぼ5割となっている。(図IV-4-8)

＜図IV-4-8＞性・年齢別（上位6項目）

