

10. もったいない運動について

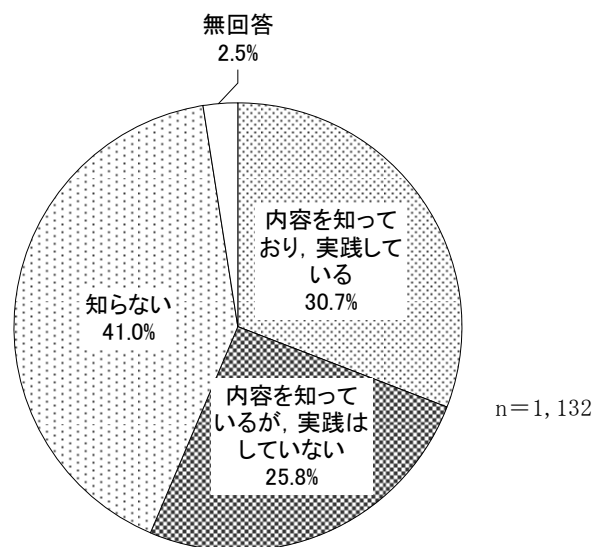
(1) 「もったいない運動」の認知度

◇【知っている（計）】は6割近く

問 25 宇都宮市で取り組んでいる「もったいない運動」について知っていますか。(○は1つ)	
	n = 1, 132
1 内容を知っており, 実践している	30.7%
2 内容を知っているが, 実践はしていない	25.8
3 知らない	41.0
(無回答)	2.5

宇都宮市で取り組んでいる「もったいない運動」について知っているか聞いたところ、「内容を知っており, 実践している」(30.7%) はほぼ3割, 「内容を知っているが, 実践はしていない」(25.8%) は2割台半ばとなっており, これらを合わせた【知っている（計）】(56.5%) は6割近くとなっている。一方「知らない」(41.0%) は4割を超えている。(図IV-10-1)


<図IV-10-1>全体



性・年齢別で見ると、【知っている（計）】は＜女性/60歳代＞（76.4%）でほぼ8割となり、＜女性/40歳代＞（74.2%）で7割台半ばとなっている。一方、「知らない」は＜男性/30歳代＞（66.3%）で7割近くとなり、＜女性/20歳代＞（63.2%）で6割を超えている。（図IV-10-2）

家族構成別で見ると、【知っている（計）】は＜親と子ども夫婦と孫（三世代世帯）＞（75.6%）で7割台半ばとなっている。一方、「知らない」は＜ひとり暮らし（単身世帯）＞（56.2%）で6割近くとなっている。（図IV-10-2）

＜図IV-10-2＞性・年齢別／家族構成別



(1-1)「もったいない運動」の認知経路

◇「広報うつのみや」が6割台半ば、次いで、「自治会の回覧」

(問25で、1, 2に○をつけた方に)

問25-1 「もったいない運動」を何で知りましたか。(○はいくつでも)

	n = 640
1 広報うつのみや	64.8%
2 市のホームページ	6.7
3 市のチラシ	14.7
4 自治会の回覧	43.3
5 学校からのお知らせ	10.5
6 家族や知人からの紹介	7.0
7 もったいない全国大会	10.6
8 各種イベント	10.2
9 新聞・雑誌など	31.3
10 宇都宮市もったいない運動市民会議ホームページ	0.8
11 その他	4.2
(無回答)	0.5


問25で「もったいない運動」を知っていると答えた人(640人)に何で知ったか聞いたところ、「広報うつのみや」(64.8%)が6割台半ばで最も高くなっている。

次いで、「自治会の回覧」(43.3%)が4割を超えており、「新聞・雑誌など」(31.3%)が3割超えと続いている。(図IV-10-3)

上位6項目について性・年齢別で見ると、「広報うつのみや」は<男性/60歳代>(76.8%)でほぼ8割近くとなり、<女性/70歳以上>(75.4%)で7割台半ば、<女性/60歳代>(70.9%)でほぼ7割となっている。「自治会の回覧」は<女性/60歳代>(60.0%)で6割となり、「新聞・雑誌など」は<女性/70歳以上>(42.1%)で4割を超えており、<女性/60歳代>(40.0%)で4割となっている。(図IV-10-4)

家族構成別で見ると、「広報うつのみや」は<夫婦のみ(一世代世帯)>(70.7%)でほぼ7割となっている。「自治会の回覧」は各世帯で4割台となっているが、<ひとり暮らし(単身世帯)>(28.0%)のみ2割台となっており、「新聞・雑誌など」は各世帯で3割台となっているが、<親と子ども夫婦(二世帯世帯)>(28.8%)のみ2割台半ばとなっている。(図IV-10-4)

<図IV-10-3>全体



<図IV-10-4>性・年齢別／家族構成別（上位6項目）

