

8. まちづくり活動について

(1) 市民活動参加の意欲

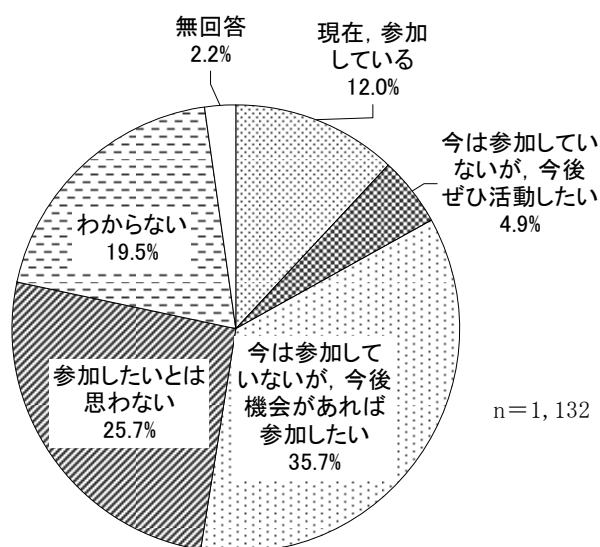
◇【参加（計）】は5割を超える

問 21 あなたは市民活動に参加したいと思いますか。(○は1つ)		n = 1, 132
1	現在, 参加している	12.0%
2	今は参加していないが, 今後ぜひ活動したい	4.9
3	今は参加していないが, 今後機会があれば参加したい	35.7
4	参加したいとは思わない	25.7
5	わからない	19.5
	(無回答)	2.2

市民活動に参加したいと思うか聞いたところ、「現在, 参加している」(12.0%)が1割を超えており、「今は参加していないが, 今後ぜひ活動したい」(4.9%)が1割に満たず、「今は参加していないが, 今後機会があれば参加したい」(35.7%)が3割台半ばとなっており, これらを合わせた【参加（計）】(52.6%)は5割を超えている。

一方, 「参加したいとは思わない」(25.7%)は2割台半ばとなっている。(図IV-8-1)


<図IV-8-1>全体



性・年齢別で見ると、【参加（計）】は＜男性/50歳代＞（64.0%）、＜男性/60歳代＞（62.9%）で6割を超えている。一方、「参加したいと思わない」は＜男性/70歳以上＞（40.0%）で4割となっている。（図IV-8-2）

居住地区別で見ると、【参加（計）】は各地区で5割台となっているが、＜陽南＞（48.0%）で5割近くとなっており、＜宝木＞（41.1%）で4割を超えている。（図IV-8-2）

＜図IV-8-2＞性・年齢別／居住地区別



(1-1) 参加している・参加したい活動

◇「地域活動以外の活動」が5割を超え、「地域活動」が4割台半ば

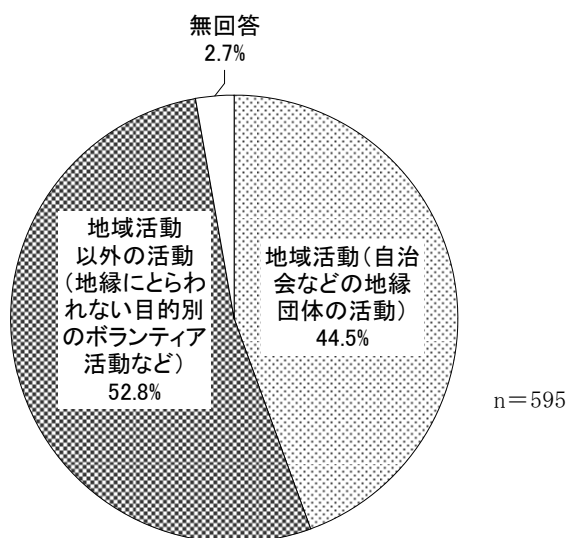
(問21で、1～3に○をつけた方に)

問21-1 どのような活動に参加していますか、または参加したいですか。(○は1つ)

	n = 595
1 地域活動 (自治会などの地縁団体の活動)	44.5%
2 地域活動以外の活動 (地縁にとらわれない目的別のボランティア活動など)	52.8%
(無回答)	2.7%

問21で市民活動に参加している、参加したいと答えた人(595人)にどのような活動に参加しているか、または参加したいか聞いたところ、「地域活動以外の活動(地縁にとらわれない目的別のボランティア活動など)」(52.8%)が5割を超えており、「地域活動(自治会などの地縁団体の活動)」(44.5%)が4割台半ばとなっている。(図IV-8-3)


<図IV-8-3>全体



性・年齢別で見ると、「地域活動以外の活動(地縁にとられない目的別のボランティア活動など)」は<女性/30歳代> (60.3%) でほぼ6割となっている。(図IV-8-4)

居住地区別で見ると、「地域活動以外の活動(地縁にとられない目的別のボランティア活動など)」は<姿川> (63.0%) で6割を超えている。(図IV-8-4)

<図IV-8-4>性・年齢別/居住地区別



(2) 市民活動への参加・活性化のための取組

◇「身近に活動場所があること」が5割台半ば

問 22 市民活動に参加する場合、または市民活動を活性化させるためには、どのようなことが整えばよいと思いますか。(〇はいくつでも)

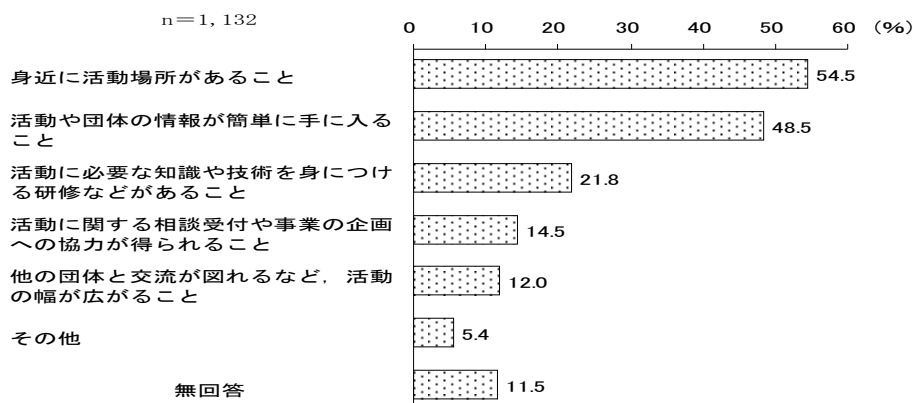
	n = 1, 132
1 身近に活動場所があること	54.5%
2 活動や団体の情報が簡単に手に入ること	48.5
3 活動に必要な知識や技術を身につける研修などがあること	21.8
4 活動に関する相談受付や事業の企画への協力が得られること	14.5
5 他の団体と交流が図れるなど、活動の幅が広がること	12.0
6 その他	5.4
(無回答)	11.5

市民活動に参加する場合、または市民活動を活性化させるためには、どのようなことが整えばよいと思うか聞いたところ、「身近に活動場所があること」(54.5%)が5割台半ばで最も高く、次いで、「活動や団体の情報が簡単に手に入ること」(48.5%)が5割近く、「活動に必要な知識や技術を身につける研修などがあること」(21.8%)が2割超えと続いている。(図IV-8-5)

性・年齢別で見ると、「身近に活動場所があること」は<女性/30歳代>(65.5%)で6割台半ばとなり、<女性/20歳代>(64.7%)で6割台半ば、<女性/40歳代>(64.0%)で6割を超えている。「活動や団体の情報が簡単に手に入ること」は<女性/20歳代>(64.7%)、<男性/30歳代>(64.1%)で6割代半ばとなり、「活動に必要な知識や技術を身につける研修などがあること」は<男性/60歳代>(31.9%)で3割を超えている。(図IV-8-6)

居住地区別で見ると、「身近に活動場所があること」は<平石>(66.7%)で6割台半ばとなり、<姿川>(60.6%)でほぼ6割となっている。「活動や団体の情報が簡単に手に入ること」は<陽南>(62.0%)で6割を超えており、「活動に必要な知識や技術を身につける研修などがあること」は<河内>(32.4%)で3割を超えている。(図IV-8-6)

<図IV-8-5>全体



<図IV-8-6>性・年齢別／居住地区別

