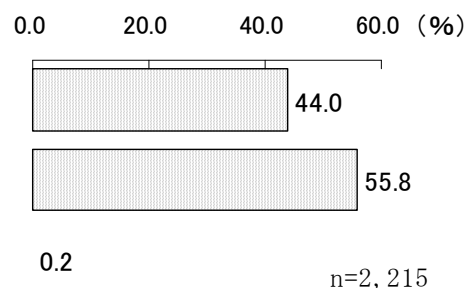


II 調査回答者の属性

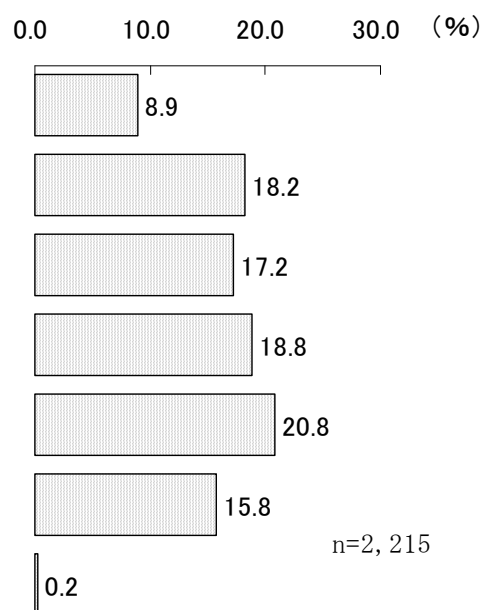
F 1 【性】 あなたの性別をお答えください。

	基 数	構 成 比
1 男	975	44.0 %
2 女	1,235	55.8 %
(無回答)	5	0.2 %
合 計	2,215	100.0 %



F 2 【年齢】 あなたの年齢はおいくつですか。

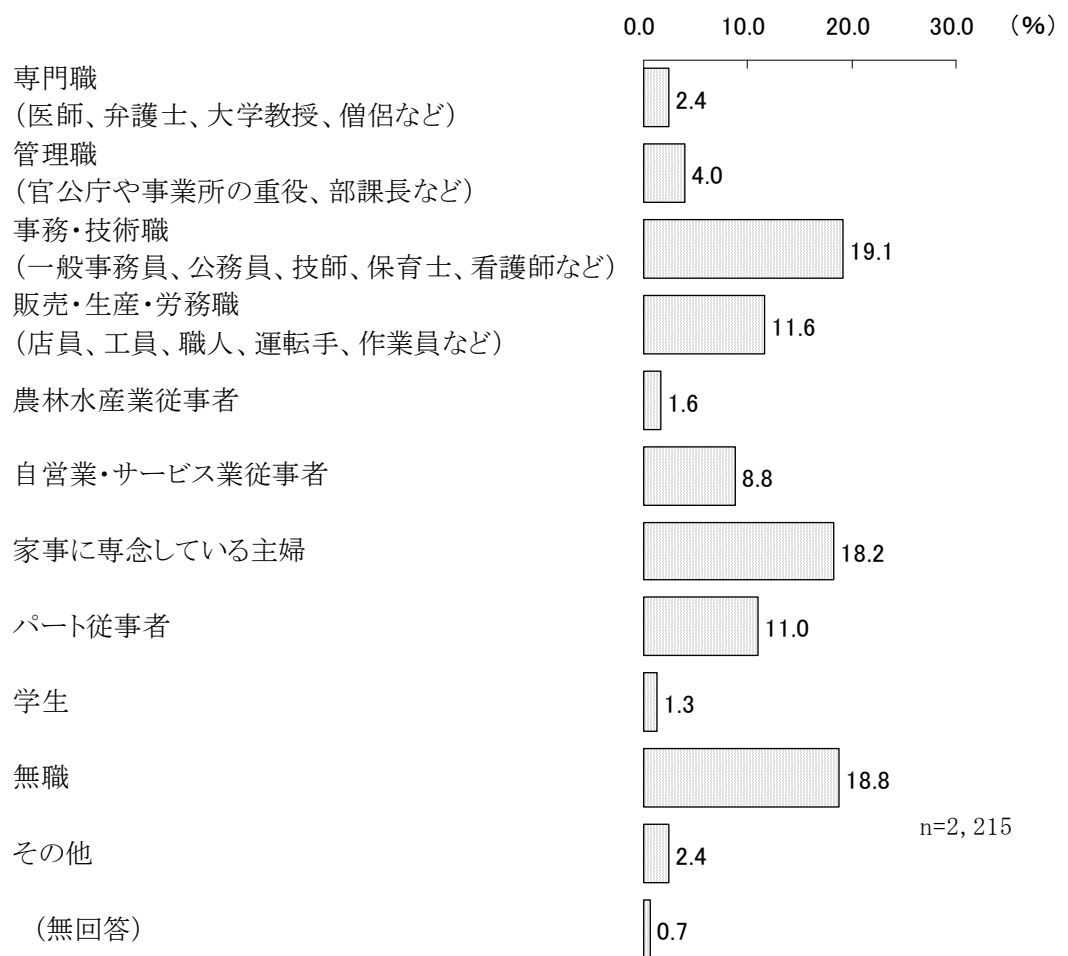
	基 数	構 成 比
1 20 歳代	198	8.9 %
2 30 歳代	404	18.2 %
3 40 歳代	382	17.2 %
4 50 歳代	416	18.8 %
5 60 歳代	461	20.8 %
6 70 歳以上	349	15.8 %
(無回答)	5	0.2 %
合 計	2,215	100.0 %



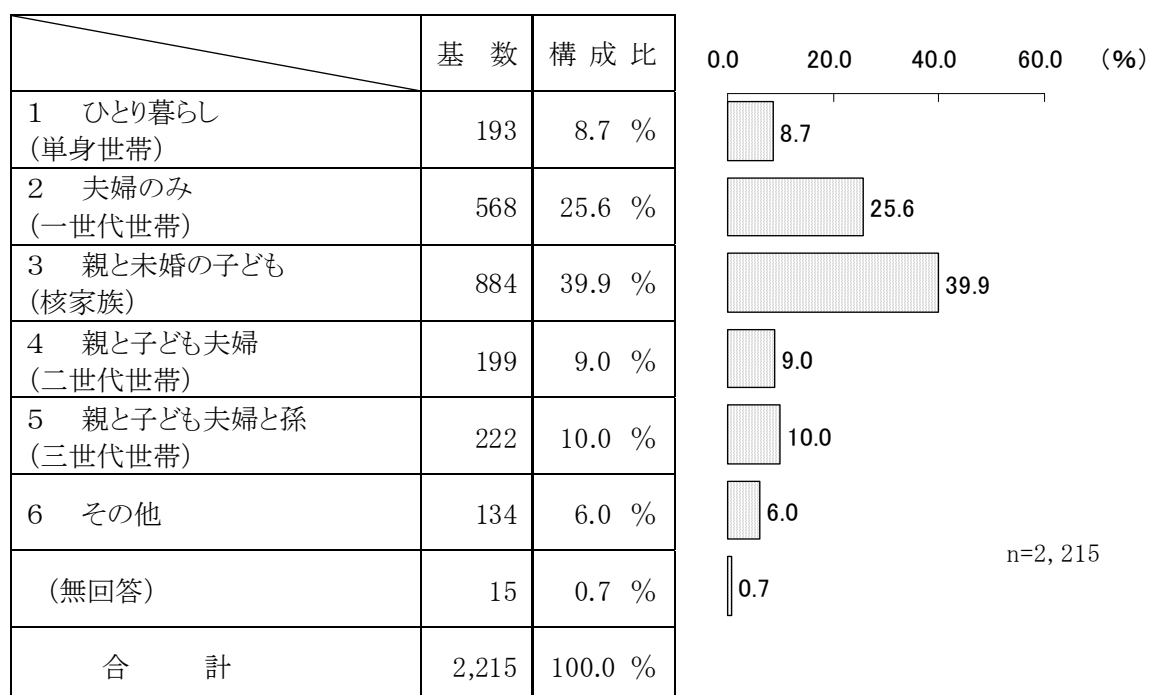
F 3 【職業】 あなたの職業は、次の分類ではどれになりますか。

	基 数	構 成 比
専門職 (医師、弁護士、大学教授、僧侶など)	53	2.4
管理職 (官公庁や事業所の重役、部課長など)	89	4.0
事務・技術職 (一般事務員、公務員、技師、保育士、看護師など)	423	19.1
販売・生産・労務職 (店員、工員、職人、運転手、作業員など)	258	11.6
農林水産業従事者	35	1.6
自営業・サービス業従事者	196	8.8
家事に専念している主婦	404	18.2
パート従事者	243	11.0
学生	28	1.3
無職	417	18.8
その他	53	2.4
(無回答)	16	0.7

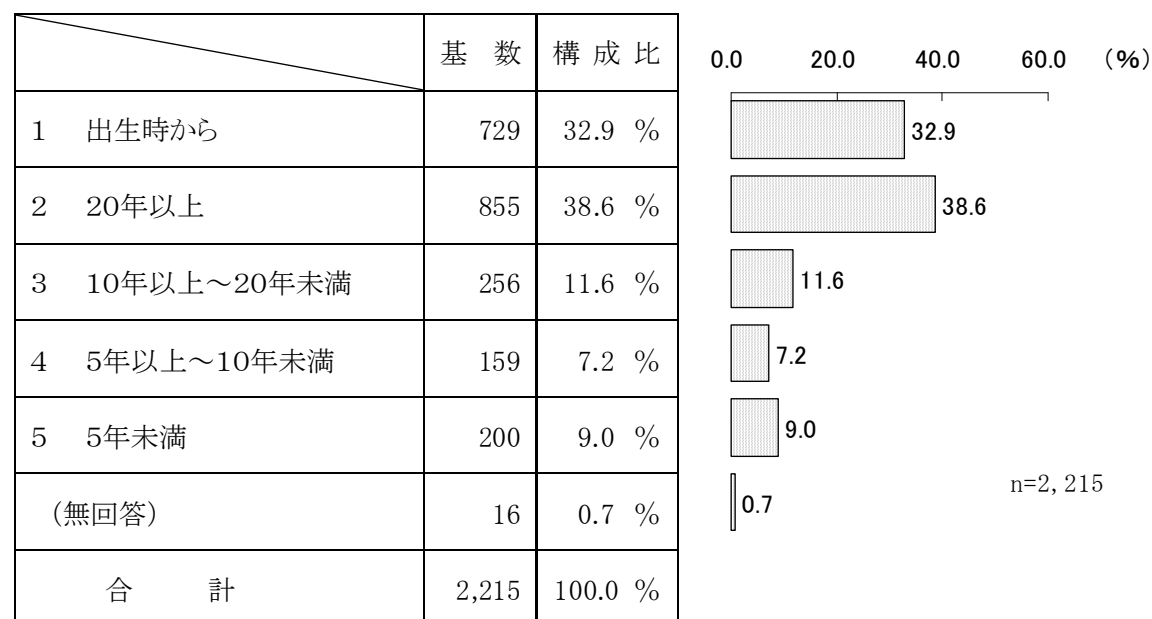
	基 数	構 成 比
⇒ 勤め人(計)	823	37.1
⇒ 自営業(計)	231	10.4
⇒ 専業主婦	404	18.2
⇒ パート従事者	243	11.0
⇒ 学生	28	1.3
⇒ 無職	417	18.8
⇒ その他	53	2.4
⇒ (無回答)	16	0.7



F 4 【家族構成】 あなたの家族構成はどれに該当しますか。



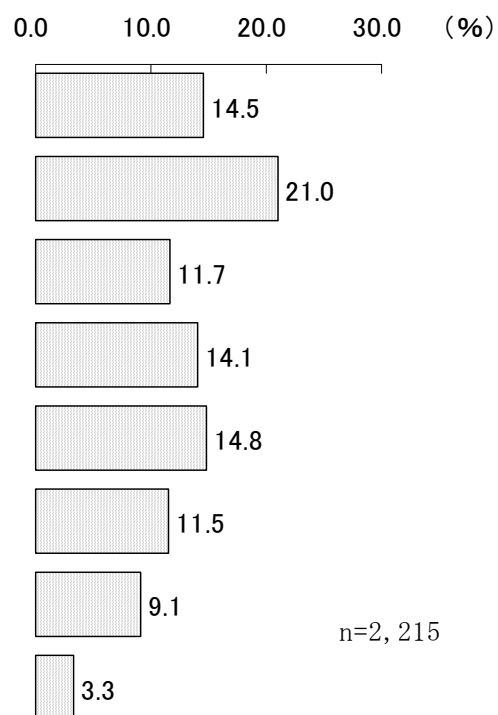
F 5 【居住年数】 あなたは、宇都宮市にお住まいになってどのくらいになりますか。



F 6 【居住地域】 あなたがお住まいの町はどちらですか。

エリア	地域の説明
本 庁 （ 都 心 ）	本庁管内で、【東】国道4号線バイパス・【西】桜通り・【南】平成通り・【北】競輪場通りで囲まれた地域
本 庁 （ 周 辺 ）	本庁管内で、【東】国道4号線バイパス・【西】桜通り・【南】平成通り・【北】競輪場通りより外側の地域
東 部 地 域	平石地区, 清原地区, 瑞穂野地区
西 部 地 域	城山地区, 姿川地区
南 部 地 域	横川地区, 雀宮地区
北 部 地 域	豊郷地区, 国本地区, 富屋地区, 篠井地区
上河内・河内地域	上河内地区, 河内地区

	基 数	構 成 比
1 本庁(都心)	321	14.5 %
2 本庁(周辺)	465	21.0 %
3 東部地域	260	11.7 %
4 西部地域	312	14.1 %
5 南部地域	328	14.8 %
6 北部地域	254	11.5 %
7 上河内・河内地域	202	9.1 %
(無回答)	73	3.3 %
合 計	2,215	100.0 %



【居住地区】

	基 数	構 成 比	
1 本庁	563	25.4 %	25.4
2 宝木	93	4.2 %	4.2
3 陽南	130	5.9 %	5.9
4 平石	119	5.4 %	5.4
5 清原	95	4.3 %	4.3
6 横川	131	5.9 %	5.9
7 瑞穂野	46	2.1 %	2.1
8 豊郷	168	7.6 %	7.6
9 国本	58	2.6 %	2.6
10 富屋	19	0.9 %	0.9
11 篠井	9	0.4 %	0.4
12 城山	85	3.8 %	3.8
13 姿川	227	10.2 %	10.2
14 雀宮	197	8.9 %	8.9
15 上河内	37	1.7 %	1.7
16 河内	165	7.4 %	7.4
(無回答)	73	3.3 %	3.3
合 計	2,215	100.0 %	

n=2, 215