

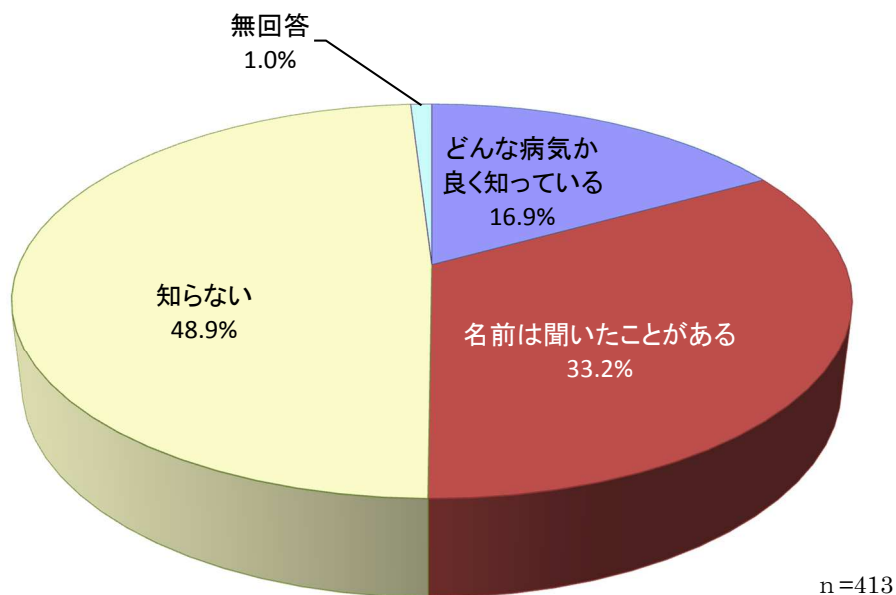
4. 「COPD（慢性閉塞性肺疾患）」・「CKD（慢性腎臓病）」について

(1) 「COPD（慢性閉塞性肺疾患）」の認知度

◇ 「知らない」が約5割

問13	あなたは「COPD（慢性閉塞性肺疾患）」とは何かを知っていますか。	(○は1つ)	n=413
1	どんな病気か良く知っている		16.9%
2	名前は聞いたことがある		33.2%
3	知らない		48.9%
	※「COPD」とは、主に長期の喫煙が原因となる肺の炎症疾患で、症状として咳・痰・息切れなどがあり、ゆるやかに呼吸障害が進行します。かつて、肺気腫・慢性気管支炎といわれていた疾患が含まれています。		
	(無回答)		1.0%

<図IV-4-1>全体



「COPD（慢性閉塞性肺疾患）」の認知度について、「知らない」が48.9%で最も多く、次いで「名前は聞いたことがある」が33.2%、「どんな病気かよく知っている」が16.9%と続いている。(図IV-4-1)

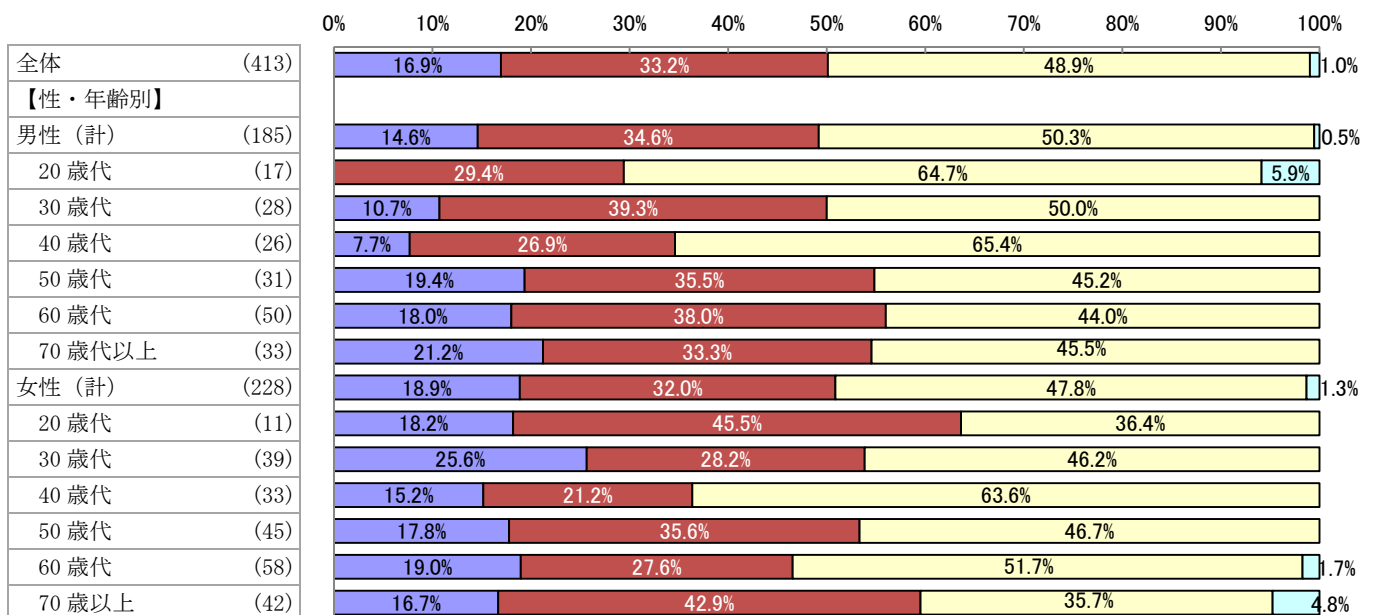
性・年齢別にみると、「どんな病気かよく知っている」は<女性/30歳代>の25.6%が最も多く、次いで<男性/70歳以上>の21.2%であった。同様に、「名前は聞いたことがある」は<女性/20歳代>の45.5%が最も多く、次いで<女性/70歳以上>の42.9%であった。また、「知らない」は<男性/40歳代>の65.4%が最も多く、次いで<男性/20歳代>の64.7%となっている。(図IV-4-2)

【表：性・年齢別】

選択項目	どんな病気が良く知っている		名前は聞いたことがある		知らない		無回答		合計	
	人数	構成比	人数	構成比	人数	構成比	人数	構成比	人数	構成比
全体	70	16.9%	137	33.2%	202	48.9%	4	1.0%	413	100.0%
【性・年齢別】										
男性(計)	27	14.6%	64	34.6%	93	50.3%	1	0.5%	185	100.0%
20歳代	0	0.0%	5	29.4%	11	64.7%	1	5.9%	17	100.0%
30歳代	3	10.7%	11	39.3%	14	50.0%	0	0.0%	28	100.0%
40歳代	2	7.7%	7	26.9%	17	65.4%	0	0.0%	26	100.0%
50歳代	6	19.4%	11	35.5%	14	45.2%	0	0.0%	31	100.0%
60歳代	9	18.0%	19	38.0%	22	44.0%	0	0.0%	50	100.0%
70歳以上	7	21.2%	11	33.3%	15	45.5%	0	0.0%	33	100.0%
女性(計)	43	18.9%	73	32.0%	109	47.8%	3	1.3%	228	100.0%
20歳代	2	18.2%	5	45.5%	4	36.4%	0	0.0%	11	100.0%
30歳代	10	25.6%	11	28.2%	18	46.2%	0	0.0%	39	100.0%
40歳代	5	15.2%	7	21.2%	21	63.6%	0	0.0%	33	100.0%
50歳代	8	17.8%	16	35.6%	21	46.7%	0	0.0%	45	100.0%
60歳代	11	19.0%	16	27.6%	30	51.7%	1	1.7%	58	100.0%
70歳以上	7	16.7%	18	42.9%	15	35.7%	2	4.8%	42	100.0%

<図IV-4-2>性・年齢別

1. どんな病気が良く知っている
 2. 名前は聞いたことがある
 3. 知らない
 4. 無回答

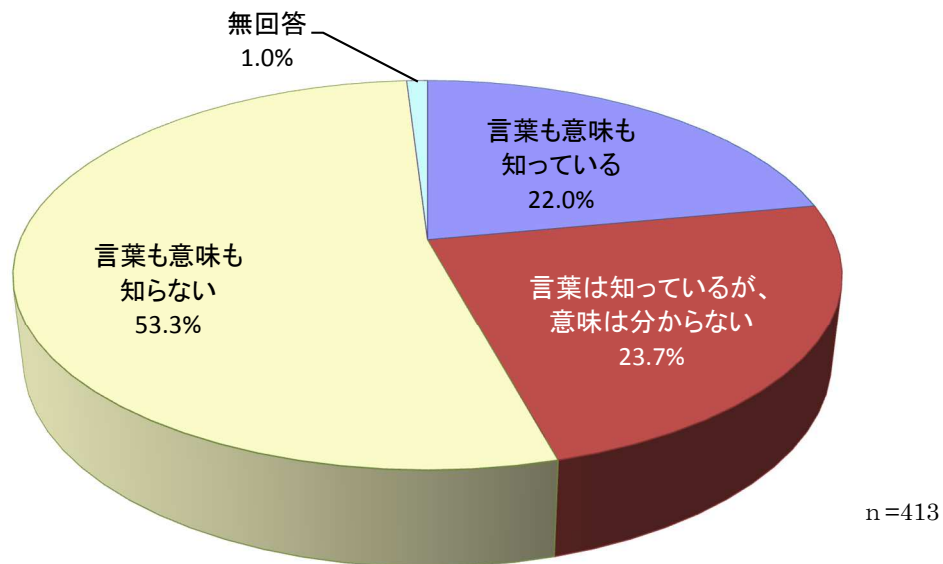


(2) 「CKD (慢性腎臓病)」の認知度

◇ 「言葉も意味も知らない」が5割超え

問14	あなたは「CKD (慢性腎臓病)」とは何かを知っていますか。	(○は1つ)	n=413
1	言葉も意味も知っている		22.0%
2	言葉は知っているが、意味はわからない		23.7%
3	言葉も意味も知らない		53.3%
	※「CKD」とは、慢性的に蛋白尿がある状態や、腎機能が低下した状態のことを言います。		
	(無回答)		1.0%

<図IV-4-3>全体



「CKD (慢性腎臓病)」の認知度について、「言葉も意味も知らない」が53.3%と最も多く、次いで「言葉は知っているが意味はわからない」が23.7%、「言葉も意味も知っている」が22.0%と続いている。

(図IV-4-3)

性・年齢別にみると、「言葉も意味も知っている」は<女性/70歳以上>の33.3%が最も多く、次いで<女性/60歳代>の29.3%、<男性/70歳以上>が27.3%で年齢が高い世代の認知度が高かった。一方「言葉は知っているが意味はわからない」は<女性/20歳代>の36.4%が最も多く、次いで<女性/70歳代>の35.7%、<男性/50歳代>が35.5%で、ばらつきがみられる。「言葉も意味も知らない」は<男性/40歳代>の80.8%、が最も多く、次いで<女性/40歳代>の72.7%であった。(図IV-4-4)

【表：性・年齢別】

選択項目		言葉も意味も知っている	言葉は知っているが、意味は分からない	言葉も意味も知らない	無回答	合計
		人数	構成比	人数	構成比	人数
全体	人数	91	98	220	4	413
	構成比	22.0%	23.7%	53.3%	1.0%	100.0%
【性・年齢別】						
男性(計)	人数	37	43	104	1	185
	構成比	20.0%	23.2%	56.2%	0.5%	100.0%
20歳代	人数	3	1	12	1	17
	構成比	17.6%	5.9%	70.6%	5.9%	100.0%
30歳代	人数	4	8	16	0	28
	構成比	14.3%	28.6%	57.1%	0.0%	100.0%
40歳代	人数	3	2	21	0	26
	構成比	11.5%	7.7%	80.8%	0.0%	100.0%
50歳代	人数	6	11	14	0	31
	構成比	19.4%	35.5%	45.2%	0.0%	100.0%
60歳代	人数	12	11	27	0	50
	構成比	24.0%	22.0%	54.0%	0.0%	100.0%
70歳以上	人数	9	10	14	0	33
	構成比	27.3%	30.3%	42.4%	0.0%	100.0%
女性(計)	人数	54	55	116	3	228
	構成比	23.7%	24.1%	50.9%	1.3%	100.0%
20歳代	人数	2	4	5	0	11
	構成比	18.2%	36.4%	45.5%	0.0%	100.0%
30歳代	人数	9	7	23	0	39
	構成比	23.1%	17.9%	59.0%	0.0%	100.0%
40歳代	人数	3	6	24	0	33
	構成比	9.1%	18.2%	72.7%	0.0%	100.0%
50歳代	人数	9	8	28	0	45
	構成比	20.0%	17.8%	62.2%	0.0%	100.0%
60歳代	人数	17	15	25	1	58
	構成比	29.3%	25.9%	43.1%	1.7%	100.0%
70歳以上	人数	14	15	11	2	42
	構成比	33.3%	35.7%	26.2%	4.8%	100.0%

<図IV-4-4>性・年齢別

言葉も意味も知っている
 言葉は知っているが、意味は分からない
 言葉も意味も知らない
 無回答

