

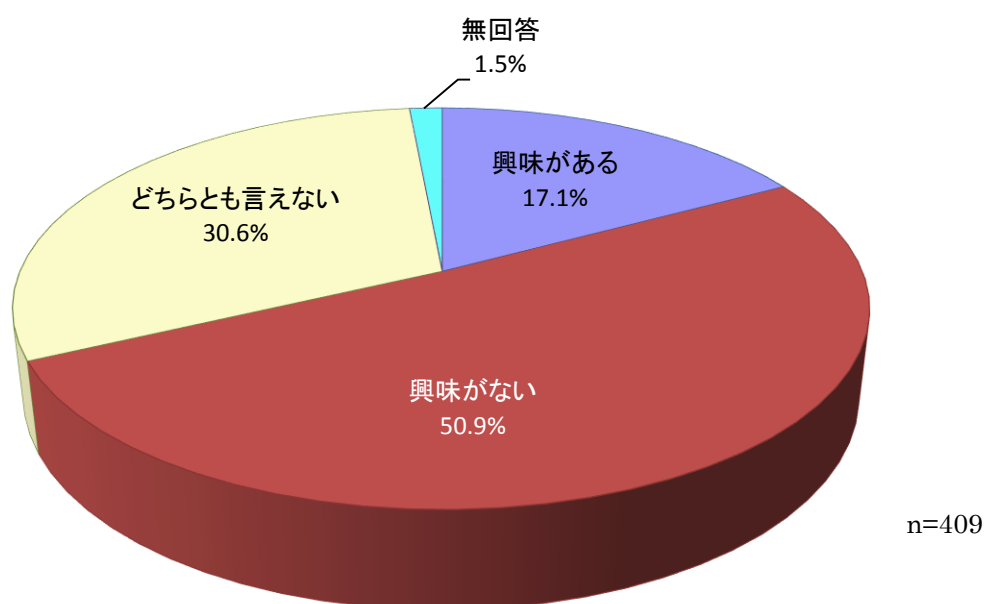
## 1 2. 栃木SCのホームゲームについて

### (1) 栃木SCに興味があるか

◇ 「興味がない」が約5割

問3 5 あなたは、栃木SCに興味がありますか。(○は1つ)		
		n=409
1	興味がある	17.1%
2	興味がない	50.9%
3	どちらとも言えない	30.6%
	(無回答)	1.5%

<図IV-6-11>全体

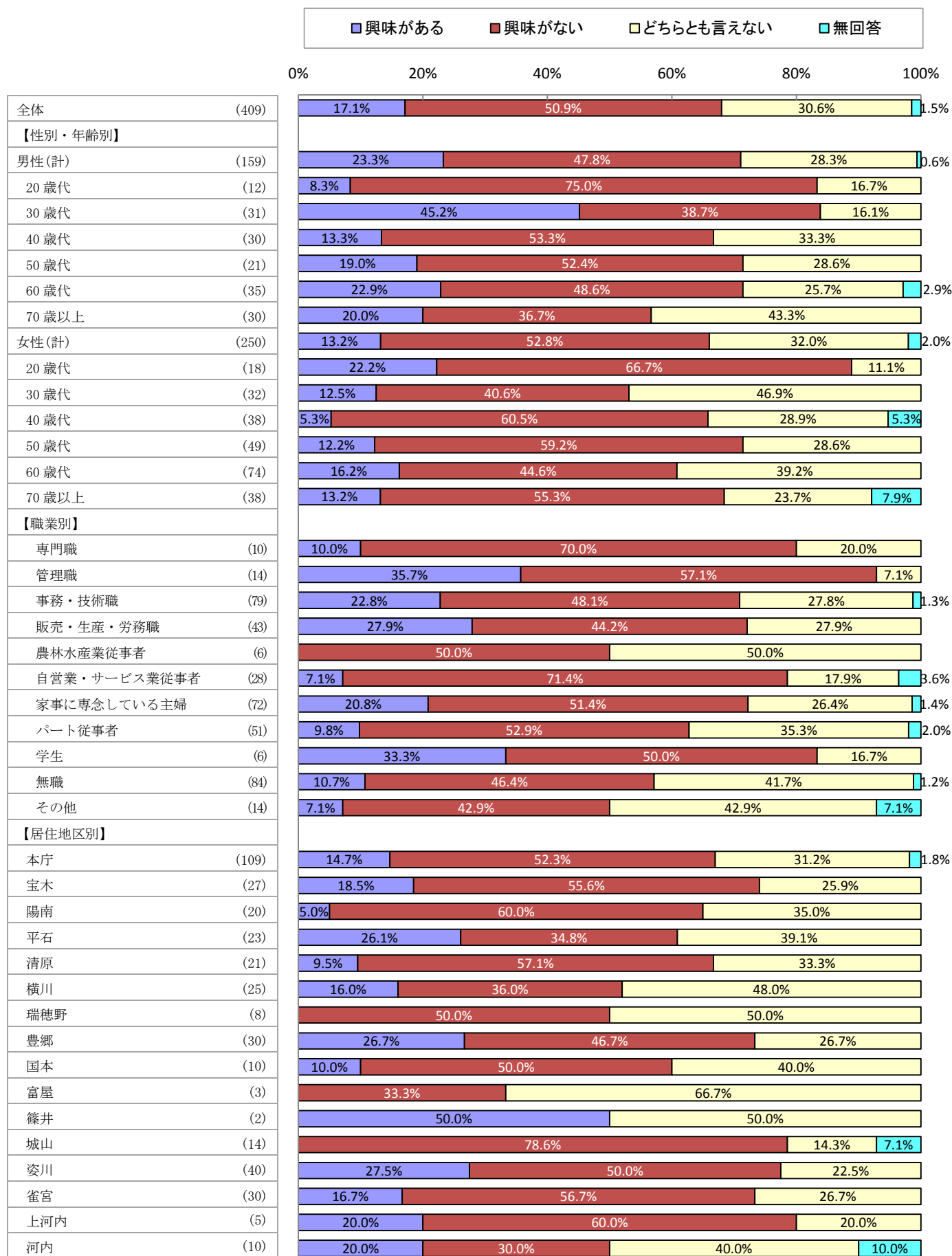


栃木SCに興味があるかについては、「興味がない」が50.9%であった。(図IV-6-11)

性別・年齢別でみると、「興味がある」は<男性/30歳代>の45.2%が最も高く、次いで<男性/60歳代>の22.9%、<女性/20歳代>の22.2%であった。「興味がない」は<男性/20歳代>の75.0%が最も高く、次いで<女性/20歳代>の66.7%、<女性/40歳代>の60.5%であった。(図IV-6-12)

職業別でみると、「興味がある」は<管理職>が35.7%で最も高く、次いで<学生>の33.3%であった。「興味がない」は<自営業・サービス業従事者>の71.4%が最も高く、次いで<専門職>の70.0%であった。(図IV-6-12)

<図IV-6-12>性別・年齢別/職業別/居住地区別

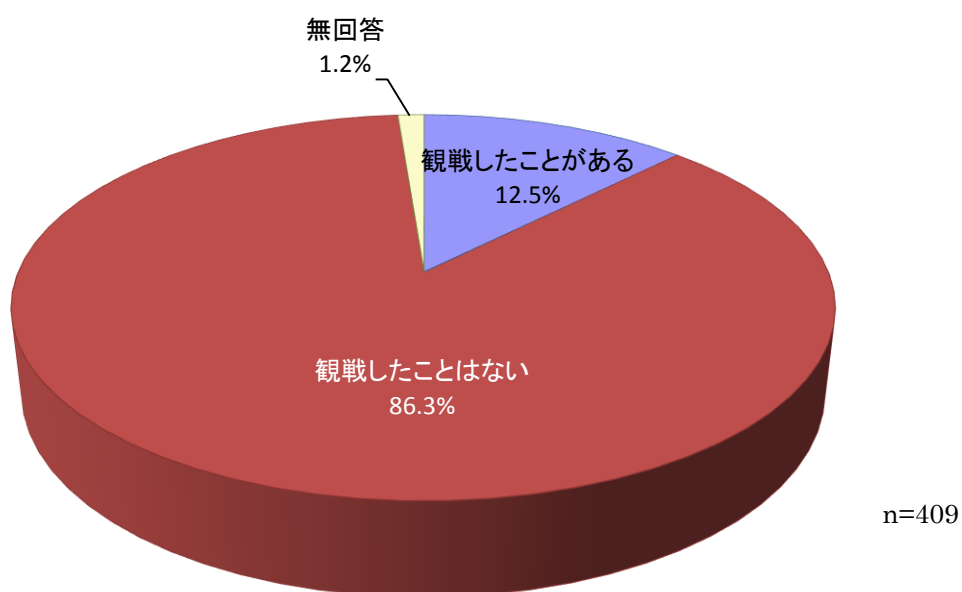


## (2) 栃木SCのホームゲーム観戦経験

◇ 「観戦したことがない」が8割半ば

問36	あなたは、栃木SCのホームゲームを観戦したことがありますか。	(○は1つ)
		n=409
1	観戦したことがある	12.5%
2	観戦したことがない	86.3%
	(無回答)	1.2%

<図IV-6-13>全体

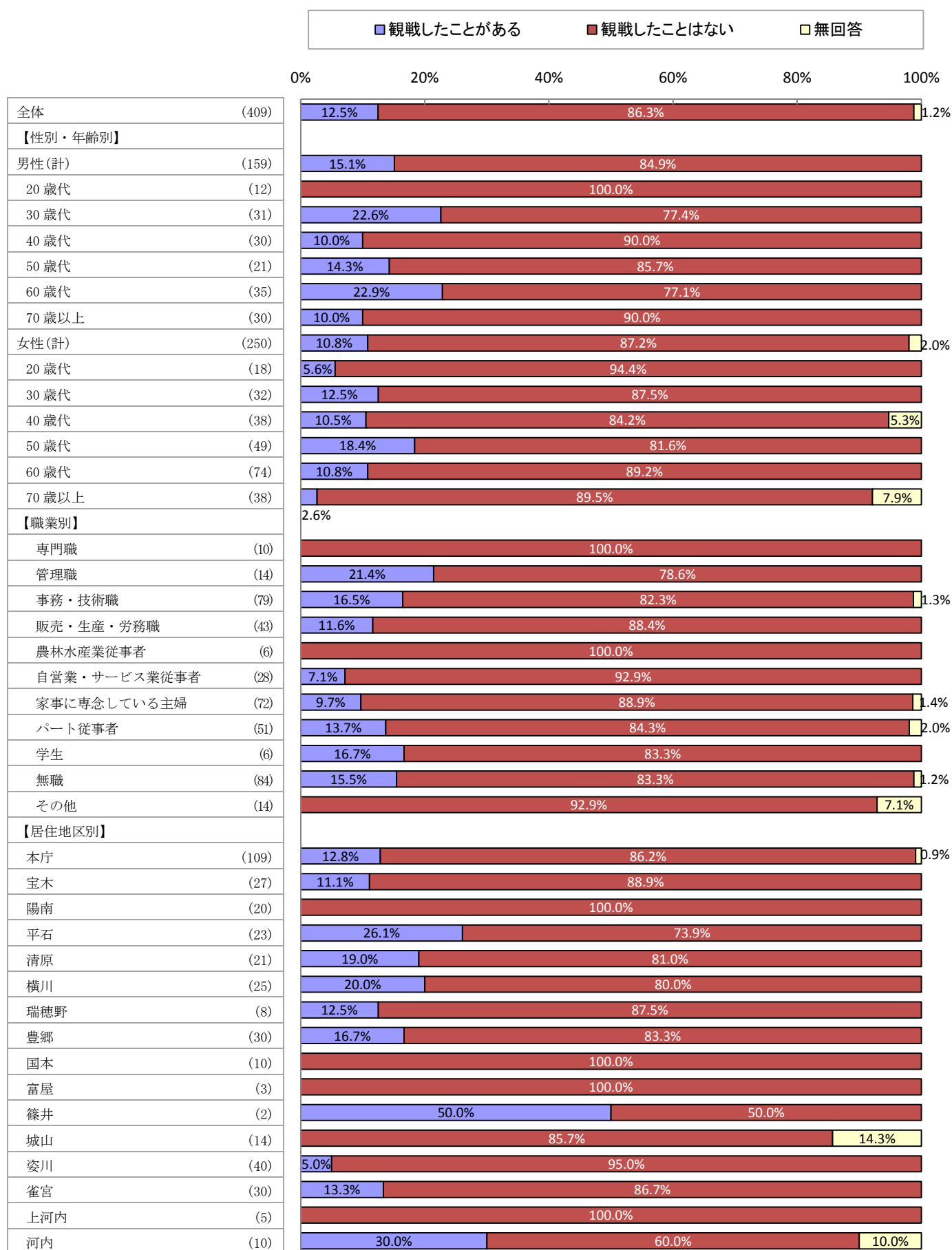


栃木SCのホームゲームを観戦したことがあるかについては、「観戦したことがない」が86.3%であった。(図IV-6-13)

性別・年齢別でみると、「観戦したことがある」は<男性/60歳代>が22.9%で最も高く、次いで<男性/30歳代>が22.6%、<女性/50歳代>が18.4%であった。(図IV-6-14)

職業別でみると、「観戦したことがある」は<管理職>が21.4%で最も高く、次いで<学生>が16.7%であった。(図IV-6-14)

<図IV-6-14>性別・年齢別/職業別/居住地区別

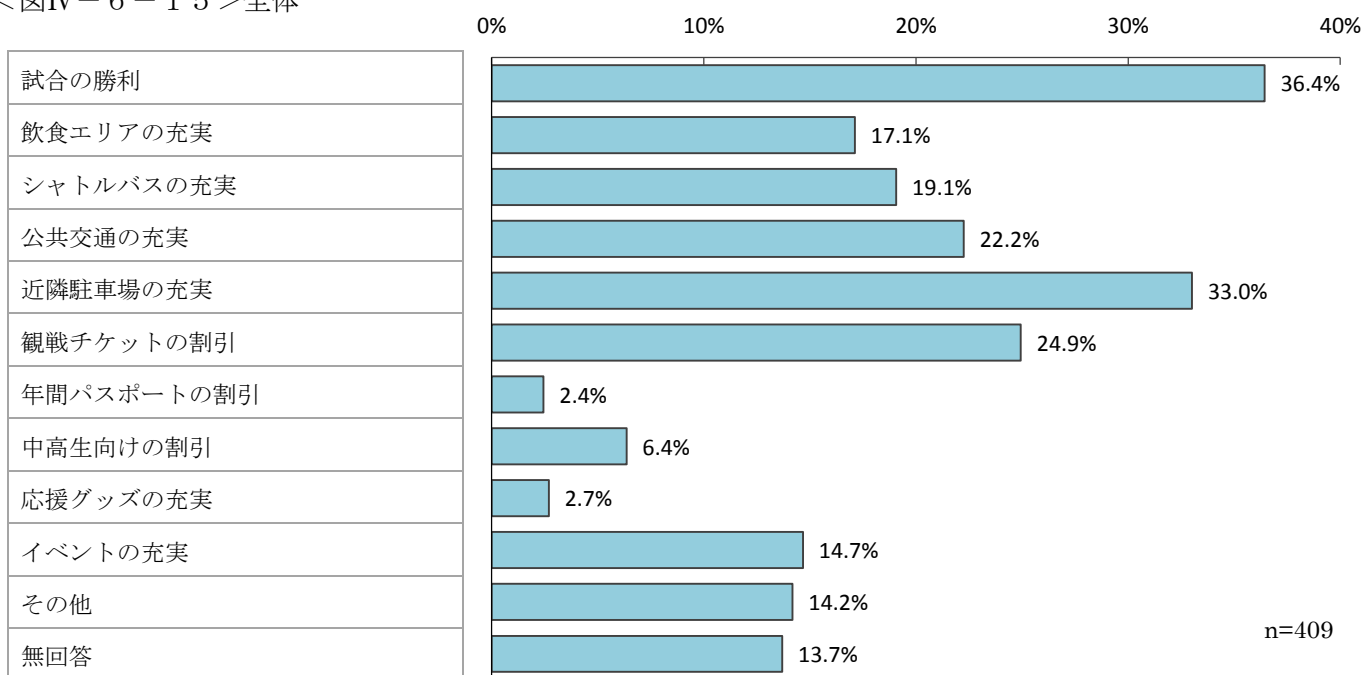


### (3) 栃木SCのホームゲームにどのような魅力があれば行きたいと感じるか

#### ◇ 「試合の勝利」が3割半ば

問37 あなたは、栃木SCのホームゲームにどのような魅力があれば行きたいと感じますか。 (〇はいくつでも)		n=409
1	試合の勝利	36.4%
2	飲食エリアの充実	17.1%
3	シャトルバスの充実	19.1%
4	公共交通の充実	22.2%
5	近隣駐車場の充実	33.0%
6	観戦チケットの割引	24.9%
7	年間パスポートの割引	2.4%
8	中高生向けの割引	6.4%
9	応援グッズの充実	2.7%
10	イベントの充実	14.7%
11	その他 ( ) (無回答)	14.2% 13.7%

<図IV-6-15>全体



栃木SCのホームゲームにどのような魅力があれば行きたいと感じるかについては、「試合の勝利」が36.4%と最も高く、次いで「近隣駐車場の充実」が33.0%、「観戦チケットの割引」が24.9%と続いている。(図IV-6-15)

その他の意見では、「興味がない・観戦したいと思わない・他のスポーツが好き」「有名スター選手の在籍」などがあつた。

性別・年齢別でみると、「試合の勝利」は<男性/20歳代>の50.0%が最も高かつた。(図IV-6-16)

職業別でみると、「試合の勝利」は<学生>の66.7%が最も高く、次いで<自営業・サービス業従事者>の57.1%であつた。(図IV-6-16)

<図IV-6-16>性別・年齢別/職業別/居住地区別

