

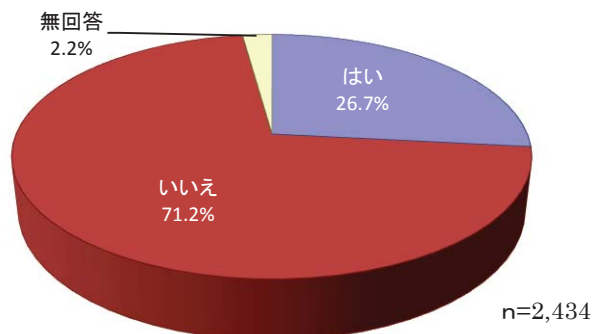
2. あなたの考えについて

(1-1) 子育ての関わりについて

問 2-1-(1) あなたは、現在、小学生まで（12歳以下）のお子さんの子育てに関わりがありますか。

n=2,434

	回答数	構成比
はい	649	26.7%
いいえ	1,732	71.2%
無回答	53	2.2%
計	2,434	100.0%



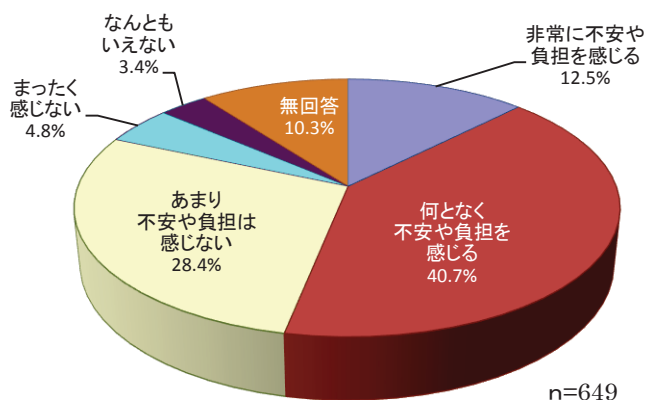
現在、小学生まで（12歳以下）のお子さんの子育てに関わりがあるかについては、関わりがある「はい」は3割弱、「いいえ」は7割強であった。

(1-2) 子育てに関しての不安感や負担感を感じるかについて

問 2-1-(2) あなたは、子育てに関して不安感や負担感を感じることがありますか。

n=649

	回答数	構成比
非常に不安や負担を感じる	81	12.5%
何となく不安や負担を感じる	264	40.7%
あまり不安や負担を感じない	184	28.4%
まったく感じない	31	4.8%
なんともいえない	22	3.4%
無回答	67	10.3%
計	649	100.0%



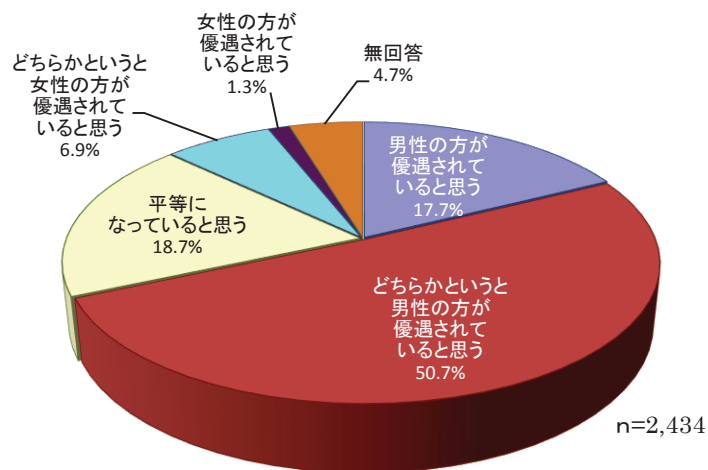
前問で「はい」と答えた人（649人）に、子育てに関して不安感や負担感を感じることがあるか聞いたところ、「何となく不安や負担を感じる」が40.7%で最も高く、「非常に不安や負担を感じる」の12.5%を合わせると、不安や負担を感じている人は5割強であった。一方、「あまり不安や負担を感じない」も28.4%で2番目に高い結果であった。

社会全体での男女の地位の平等について

問 2-2 あなたは、現在、社会全体で男女の地位は平等になっていると思いますか。

n=2,434

	回答数	構成比
男性の方が優遇されていると思う	430	17.7%
どちらかというと男性の方が優遇されていると思う	1,235	50.7%
平等になっていると思う	455	18.7%
どちらかというと女性の方が優遇されていると思う	168	6.9%
女性の方が優遇されていると思う	32	1.3%
無回答	114	4.7%
計	2,434	100.0%



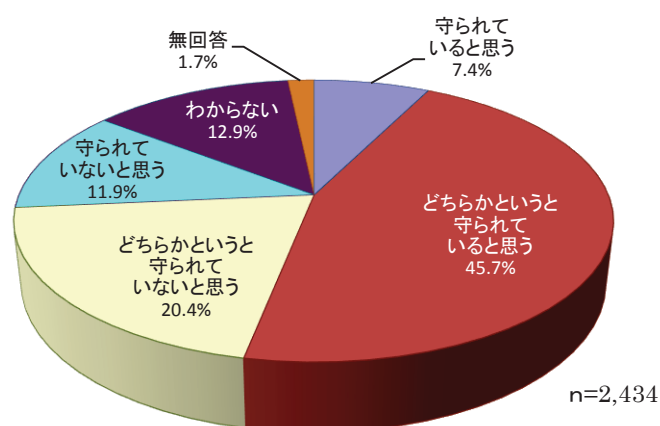
現在、社会全体で男女の地位は平等になっていると思うかについては、「どちらかというと男性の方が優遇されていると思う」が50.7%で最も高く、「男性の方が優遇されていると思う」の17.7%を合わせると、7割弱であった。「どちらかというと女性の方が優遇されていると思う」6.9%と「女性の方が優遇されていると思う」1.3%を合わせると1割弱であった。「平等になっていると思う」は約2割であった。

一人一人の権利が守られているかについて

問 2-3 あなたは、子どもから高齢者まで、一人一人の権利が守られていると感じていますか。

n=2,434

	回答数	構成比
守られていると思う	181	7.4%
どちらかというと守られていると思う	1,112	45.7%
どちらかというと守られていないと思う	497	20.4%
守られていないと思う	289	11.9%
わからない	314	12.9%
無回答	41	1.7%
計	2,434	100.0%



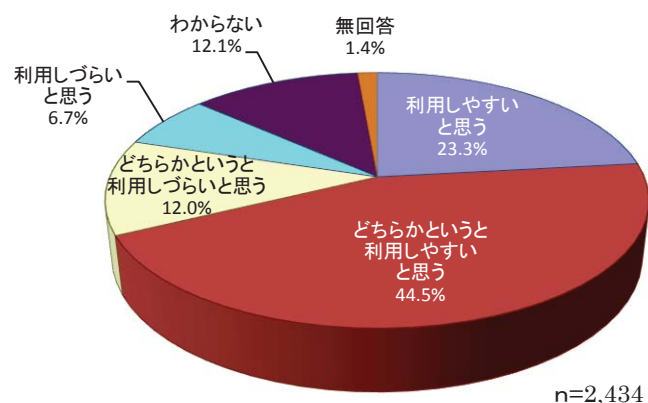
子どもから高齢者まで、一人一人の権利が守られていると感じるかについては、「どちらかというと守られていると思う」の45.7%と「守られていると思う」の7.4%を合わせると5割強であった。

地域行政機関を利用しやすいと感じているかについて

問 2-4 あなたは、地区市民センターや出張所などの地域行政機関を利用しやすいと感じていますか。

n=2,434

	回答数	構成比
利用しやすいと思う	566	23.3%
どちらかという 利用しやすいと思う	1,084	44.5%
どちらかという 利用しづらいと思う	292	12.0%
利用しづらいと思う	164	6.7%
わからない	294	12.1%
無回答	34	1.4%
計	2,434	100.0%



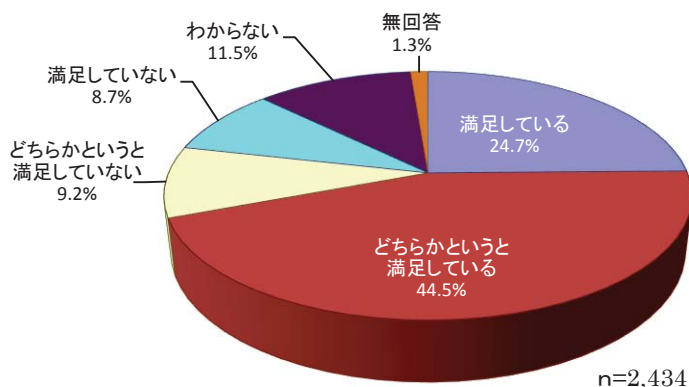
地区市民センターや出張所などの地域行政機関を利用しやすいと感じているかについては、「どちらかという利用しやすいと思う」が 44.5%と最も高く、次いで「利用しやすいと思う」が 23.3%であった。これらを合わせた「利用しやすいと思う（計）」は7割弱であった。

上下水道サービスに満足しているかについて

問 2-4 あなたは、上下水道サービスに満足していますか。

n=2,434

	回答数	構成比
満足している	602	24.7%
どちらかという 満足している	1,084	44.5%
どちらかという 満足していない	225	9.2%
満足していない	212	8.7%
わからない	280	11.5%
無回答	31	1.3%
計	2,434	100.0%



上下水道サービスに満足しているかについては、「どちらかという満足している」が 44.5%と最も高く、次いで「満足している」が 24.7%であった。これらを合わせた「満足している（計）」は約7割であった。