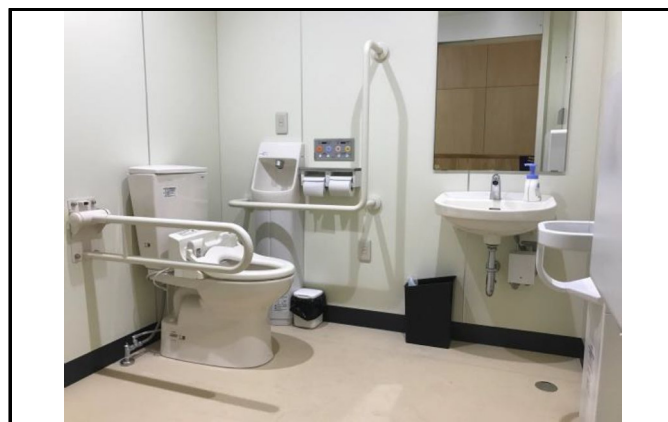


調査日：2017年2月21日

管理No.

画像1（扉開放状態で内部を撮影）


名称	姿川第一小学校（体育館）		
所在地	宇都宮市西川田本町3-11-15		
カテゴリー	小学校		
男女別	男女共用		
扉	引戸	開口幅	89.5cm
手すり (壁側)	固定式	L型	手摺間 72.5cm
手すり (移動側)	可動式	跳ね上げ	
アプローチ	左側アプローチ（座って左側に壁）		便座高
洗面台	上：74cm 下：70cm ボウル下：61cm（自動水栓）		
設備	温水洗浄便座・非常呼出ボタン・ベビーシート・ベビーチェア		
備考	スロープ等：昇降口、来客用、体育館（点字ブロック敷設有り） 車いすP：なし エレベーター：なし 体育館入口：両側引き戸		



画像2（トイレと手すりの位置がわかるよう撮影）



その他の画像




調査日：2017年2月21日

管理No.

画像1（扉開放状態で内部を撮影）

名称	姿川第一小学校（南校舎1F）		
所在地	宇都宮市西川田本町3-11-15		
カテゴリー	小学校		
男女別	男女共用		
扉	引戸		開口幅 85cm
手すり (壁側)	固定式	L型	手摺間 70cm
手すり (移動側)	可動式	跳ね上げ	
アプローチ	左側アプローチ（座って左側に壁）		便座高 45.5cm
洗面台	上：69cm 下：65cm ボウル下：56cm（自動水栓）		
設備	温水洗浄便座・非常呼出ボタン		
備考	スロープ等：昇降口、来客用、体育館（点字ブロック敷設有り） 車いすP：なし エレベーター：なし		



画像2（トイレと手すりの位置がわかるよう撮影）



その他の画像




調査日：2017年2月21日

管理No.

画像1（扉開放状態で内部を撮影）


名称	姿川第一小学校（北校舎1F）		
所在地	宇都宮市西川田本町3-11-15		
カテゴリー	小学校		
男女別	男女共用		
扉	引戸		開口幅 94cm
手すり (壁側)	固定式	L型	手摺間 76cm
手すり (移動側)	可動式	跳ね上げ	
アプローチ	左側アプローチ（座って左側に壁）		便座高 46cm
洗面台	上：75.5cm 下：63cm（自動水栓）		
設備	温水洗浄便座・非常呼出ボタン		
備考	スロープ等：昇降口、来客用、体育館（点字ブロック敷設有り） 車いすP：なし エレベーター：なし		



画像2（トイレと手すりの位置がわかるよう撮影）



その他の画像

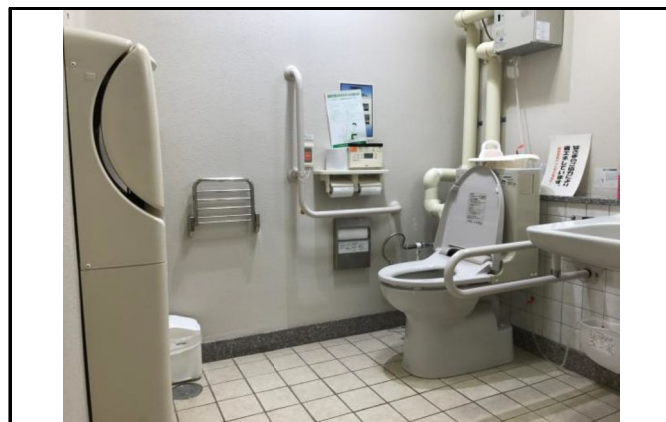


調査日：2017年4月5日

管理No.

画像1（扉開放状態で内部を撮影）

名称	姿川地区市民センター		
所在地	宇都宮市西川田町805-1		
カテゴリー	地区市民センター		
男女別	男女共用		
扉	電動式		開口幅 80cm
手すり (壁側)	固定式	L型	手摺間 79.5cm
手すり (移動側)	可動式	跳ね上げ式	
アプローチ	右側アプローチ（座って右側に壁）		便座高 46cm
洗面台	上：72cm 下：58cm（自動水栓）		
設備	温水洗浄便座・オストメイト洗浄・非常呼出ボタン・ベビーシート 子供用便座		
備考	スロープ等：段差無し（点字ブロック敷設有り） 車いすP：3台 エレベーター：有り 入り口：自動ドア		



画像2（トイレと手すりの位置がわかるよう撮影）



その他の画像

