

調査日：2017年2月20日

管理No.

画像1（扉開放状態で内部を撮影）

名称	清原中央小学校（校舎1F）		
所在地	宇都宮市道場宿町848		
カテゴリー	小学校		
男女別	男女共用		
扉	引戸		開口幅 94cm
手すり (壁側)	固定式	L型	手摺間 67.5cm
手すり (移動側)	可動式	跳ね上げ（ロック機能有り）	
アプローチ	左側アプローチ（座って左側に壁）		便座高 41cm
洗面台	上：75.5cm 下：63cm（自動水栓）		
設備	温水洗浄便座・非常呼出ボタン		
備考	スロープ等：来客用（点字ブロック敷設有り） 車いすP：1台 エレベーター：なし		



画像2（トイレと手すりの位置がわかるよう撮影）



その他の画像



調査日：2017年2月20日

管理No.

画像1（扉開放状態で内部を撮影）

名称	清原南小学校（校舎1F）		
所在地	宇都宮市上籠谷町1401		
カテゴリー	小学校		
男女別	男女共用		
扉	引戸		開口幅 112 cm
手すり (壁側)	固定式	L型	手摺間 72 cm
手すり (移動側)	固定式	T型	
アプローチ	右側アプローチ（座って右側に壁）		便座高 44.5 cm
洗面台	上：75cm 下：69.5cm（手動水栓）		
設備	非常呼出ボタン		
備考	スロープ等：昇降口、来客用 車いすP：2台（通常区画幅と同じ） エレベーター：なし		



画像2（トイレと手すりの位置がわかるよう撮影）



その他の画像




調査日：2017年2月20日

管理No.

画像1（扉開放状態で内部を撮影）


名称	清原北小学校（校舎1F）		
所在地	宇都宮市板戸町1765		
カテゴリー	小学校		
男女別	男女共用		
扉	引戸		開口幅 91cm
手すり (壁側)	固定式	L型	手摺間 76cm
手すり (移動側)	可動式	スイング（ロック機能有り）	
アプローチ	左側アプローチ（座って左側に壁）		便座高 44cm
洗面台	上：76cm 下：64cm（自動水栓）		
設備	非常呼出ボタン		
備考	スロープ等：昇降口、来客用 車いすP：1台 エレベーター：なし		



画像2（トイレと手すりの位置がわかるよう撮影）



その他の画像



調査日：2017年2月20日

管理No.

画像1（扉開放状態で内部を撮影）

名称	清原東小学校（校舎1F）		
所在地	宇都宮市氷室町1713		
カテゴリー	小学校		
男女別	男女共用		
扉	引戸		開口幅 81cm
手すり (壁側)	固定式	L型	手摺間 70.5cm
手すり (移動側)	可動式	跳ね上げ	
アプローチ	左側アプローチ（座って左側に壁）		便座高 46cm
洗面台	上：74.5cm 下：70.5cm ボウル下：61.5cm（自動水栓）		
設備	温水洗浄便座・非常呼出ボタン・背もたれ		
備考	スロープ等：校舎間 車いすP：なし エレベーター：なし		



画像2（トイレと手すりの位置がわかるよう撮影）



その他の画像




調査日：2017年2月20日


管理No.

画像1（扉開放状態で内部を撮影）


名称	清原中学校（校舎1F）		
所在地	宇都宮市鑑山町231		
カテゴリー	中学校		
男女別	男女共用		
扉	引戸		開口幅 89.5 cm
手すり (壁側)	固定式	L型	手摺間 69.5 cm
手すり (移動側)	固定式	T型	
高さ			68 cm
高さ			66.5 cm
アプローチ	右側アプローチ（座って右側に壁）		便座高 45 cm
洗面台			
設備	非常呼出ボタン		
備考	スロープ等：校舎東側 車いすP：なし エレベーター：なし		



画像2（トイレと手すりの位置がわかるよう撮影）



その他の画像




調査日：2017年4月5日

管理No.

画像1（扉開放状態で内部を撮影）


名称	清原地区市民センター		
所在地	宇都宮市清原工業団地 1 5 - 4		
カテゴリー	地区市民センター		
男女別	男女共用		
扉	引戸	開口幅	91.5 cm
手すり (壁側)	固定式	L型	手摺間 79 cm
手すり (移動側)	可動式	スイング式 (ロック機能あり)	
アプローチ	右側アプローチ (座って右側に壁)		便座高
洗面台	上：71cm 下：60cm (自動水栓)		
設備	温水洗浄便座 ・ オストメイト洗浄 ・ 非常呼出ボタン ・ ベビーシート		
備考	スロープ等：有り (点字ブロック敷設有り) 車いすP：3台 (北側2台、南側1台) エレベーター：有り 入り口：自動ドア		



画像2 (トイレと手すりの位置がわかるよう撮影)



その他の画像




調査日：2017年4月5日


管理No.

画像1（扉開放状態で内部を撮影）

名称	清原体育館（メインアリーナ1F）		
所在地	宇都宮市清原工業団地14		
カテゴリー	体育館		
男女別	男女共用		
扉	引戸		開口幅 88cm
手すり (壁側)	固定式	L型	手摺間 76.5cm
手すり (移動側)	可動式	スイング式（ロック機能あり）	
アプローチ	左側アプローチ（座って左側に壁）		便座高 44cm
洗面台	上：72.5cm 下：64cm（手動水栓）		
設備	非常呼出ボタン・ベビーシート		
備考	スロープ等：有り 車いすP：2台 エレベーター：有り 入り口：開き戸		



画像2（トイレと手すりの位置がわかるよう撮影）



その他の画像



調査日：2017年4月5日

管理No.

画像1（扉開放状態で内部を撮影）

名称	清原体育館（サブアリーナ1F）		
所在地	宇都宮市清原工業団地14		
カテゴリー	体育館		
男女別	男女共用		
扉	引戸	開口幅	88cm
手すり (壁側)	固定式	L型+I型	手摺間 68.5cm
手すり (移動側)	可動式	スイング式（ロック機能あり）	
アプローチ	左側アプローチ（座って左側に壁）		便座高
洗面台	上：70.5cm 下：62cm（手動水栓）		
設備	オストメイト洗浄・非常呼出ボタン・ベビーシート・子供用便座		
備考	スロープ等：有り 車いすP：2台 エレベーター：有り 入り口：開き戸		



画像2（トイレと手すりの位置がわかるよう撮影）



その他の画像



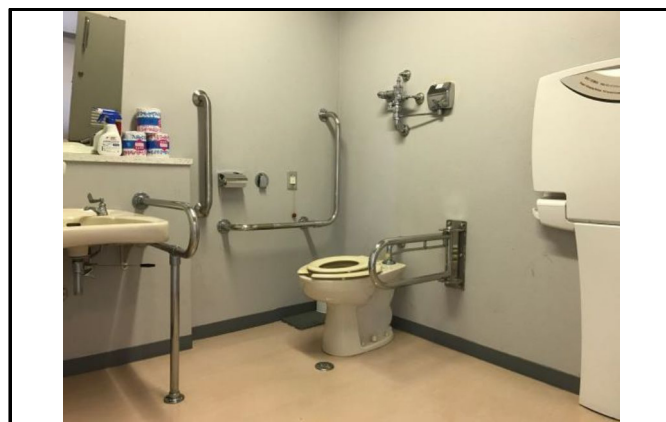


調査日：2017年4月5日


管理No.

画像1（扉開放状態で内部を撮影）

名称	清原体育館（サブアリーナ2F）		
所在地	宇都宮市清原工業団地1 4		
カテゴリー	体育館		
男女別	男女共用		
扉	引戸		開口幅 88cm
	手すり (壁側)	固定式 L型 + I型	手摺間 81cm
手すり (移動側)	可動式 スイング式（ロック機能あり）	高さ 64cm	
アプローチ	右側アプローチ（座って右側に壁）		高さ 64.5cm
洗面台	上：74.5cm 下：66cm（手動水栓）		
設備	非常呼出ボタン・ベビーシート・子供用便座		
備考	スロープ等：有り 車いすP：2台 エレベーター：有り 入り口：開き戸		



画像2（トイレと手すりの位置がわかるよう撮影）



その他の画像




調査日：2017年4月5日


管理No.

画像1（扉開放状態で内部を撮影）

名称	清原体育館（外部）		
所在地	宇都宮市清原工業団地14		
カテゴリー	体育館		
男女別	男女共用		
扉	引戸		開口幅 87.5cm
	手すり (壁側)	固定式 L型	手摺間 83cm
手すり (移動側)	可動式 スイング式（ロック機能あり）	高さ 70cm	
アプローチ	右側アプローチ（座って右側に壁）		便座高 44cm
洗面台	上：69cm 下：58.5cm（手動水栓）		
設備	非常呼出ボタン		
備考	スロープ等：段差なし 車いすP：2台		



画像2（トイレと手すりの位置がわかるよう撮影）



その他の画像

