

調査日：2017年4月5日

管理No.

画像1（扉開放状態で内部を撮影）

名称	中央地域コミュニティセンター		
所在地	宇都宮市中央本町1-29		
カテゴリー	地域コミュニティセンター		
男女別	男女共用		
扉	引戸	開口幅	91cm
手すり (壁側)	固定式	L型 + 跳ね上げ	手摺間 77.5cm
手すり (移動側)	可動式	スイング (ロック機能あり) + 跳ね上げ	(57cm)
アプローチ	右側アプローチ (座って右側に壁)		便座高 45cm
洗面台	上：75.5cm 下：62cm (自動水栓)		
設備	温水洗浄便座 ・ 非常呼出ボタン ・ 背もたれ		
備考	スロープ等：有り 車いすP：無し エレベーター：無し 入り口：開き戸 (手前側) 背もたれと一体型の手すり設置有り。() 内の数値は左記手すりを指す。		



画像2 (トイレと手すりの位置がわかるよう撮影)



その他の画像



調査日：2017年4月5日

管理No.

画像1（扉開放状態で内部を撮影）

名称	東地域コミュニティセンター		
所在地	宇都宮市東埜田1-6-14		
カテゴリー	地域コミュニティセンター		
男女別	男女共用		
扉	引戸		開口幅 85cm
手すり (壁側)	固定式	L型	手摺間 70cm
手すり (移動側)	可動式	跳ね上げ	
アプローチ	右側アプローチ（座って右側に壁）		便座高 46cm
洗面台	上：75.5cm 下：69cm（自動水栓）		
設備	温水洗浄便座・非常呼出ボタン・ベビーシート・ベビーチェア		
備考	スロープ等：有り（点字ブロック敷設有り） 車いすP：1台 エレベーター：有り 入り口：自動ドア		



画像2（トイレと手すりの位置がわかるよう撮影）



その他の画像



調査日：2017年4月5日

管理No.

画像1（扉開放状態で内部を撮影）

名称	西地域コミュニティセンター		
所在地	宇都宮市西 1 - 2 - 1 3		
カテゴリー	地域コミュニティセンター		
男女別	男女共用		
扉	引戸		開口幅 85 cm
手すり (壁側)	固定式	L型	手摺間 65 cm
手すり (移動側)	可動式	跳ね上げ	
アプローチ	右側アプローチ（座って右側に壁）		便座高 46 cm
洗面台	上：75.5cm 下：63cm（自動水栓）		
設備	温水洗浄便座・非常呼出ボタン・ベビーシート・ベビーチェア		
備考	スロープ等：有り（点字ブロック敷設有り） 車いすP：1台 エレベーター：有り 入り口：自動ドア		



画像2（トイレと手すりの位置がわかるよう撮影）



その他の画像



調査日：2017年4月5日

管理No.

画像1（扉開放状態で内部を撮影）

名称	築瀬地域コミュニティセンター		
所在地	宇都宮市南大通り2-6		
カテゴリー	地域コミュニティセンター		
男女別	男女共用		
扉	引戸		開口幅 82.5cm
手すり (壁側)	固定式	L型	手摺間 70cm
手すり (移動側)	可動式	跳ね上げ	
アプローチ	右側アプローチ（座って右側に壁）		便座高 46cm
洗面台	上：74.5cm 下：70.5cm ボウル下：60cm（自動水栓）		
設備	温水洗浄便座・非常呼出ボタン・ベビーシート・ベビーチェア		
備考	スロープ等：有り（点字ブロック敷設有り） 車いすP：1台 エレベーター：有り 入り口：自動ドア		



画像2（トイレと手すりの位置がわかるよう撮影）



その他の画像



調査日：2017年4月5日

管理No.

画像1（扉開放状態で内部を撮影）

名称	西原地域コミュニティセンター		
所在地	宇都宮市西原 2 - 5 - 4 2		
カテゴリー	地域コミュニティセンター		
男女別	男女共用		
扉	引戸		開口幅 87.5 cm
手すり (壁側)	固定式	L型	手摺間 81cm
手すり (移動側)	可動式	跳ね上げ	
高さ			72 cm
高さ			71 cm
アプローチ	右側アプローチ（座って右側に壁）		便座高 46 cm
洗面台	上：75.5cm 下：69cm（自動水栓）		
設備	温水洗浄便座・非常呼出ボタン・ベビーシート・ベビーチェア		
備考	スロープ等：有り（点字ブロック敷設有り） 車いすP：1台 エレベーター：有り 入り口：自動ドア		



画像2（トイレと手すりの位置がわかるよう撮影）



その他の画像



調査日：2017年4月5日

管理No.

画像1（扉開放状態で内部を撮影）

名称	錦地域コミュニティセンター		
所在地	宇都宮市今泉町 1 4 3 - 6		
カテゴリー	地域コミュニティセンター		
男女別	男女共用		
扉	電動式	開口幅	87 cm
手すり (壁側)	固定式	L型	手摺間 88 cm
手すり (移動側)	固定式	T型	
アプローチ	右側アプローチ（座って右側に壁）		便座高
洗面台	上：75.5cm 下：62cm（自動水栓）		
設備	温水洗浄便座・非常呼出ボタン・ベビーシート		
備考	スロープ等：段差無し（点字ブロック敷設有り） 車いすP：1台 エレベーター：無し 入り口：自動ドア		



画像2（トイレと手すりの位置がわかるよう撮影）



その他の画像



調査日：2017年2月21日

管理No.

画像1（扉開放状態で内部を撮影）

名称	宮の原地域コミュニティセンター		
所在地	宇都宮市宮の原4-1-14		
カテゴリー	地域コミュニティセンター		
男女別	男女共用		
扉	引戸		開口幅 89.5cm
	手すり (壁側)	固定式 L型	手摺間 76cm
手すり (移動側)	可動式 跳ね上げ	高さ 71.5cm	
アプローチ	右側アプローチ（座って右側に壁）		便座高 44.5cm
洗面台	上：75cm 下：62cm（自動水栓）		
設備	温水洗浄便座・非常呼出ボタン・ベビーシート・ベビーチェア		
備考	スロープ等：有り（点字ブロック敷設有り） 車いすP：1台 エレベーター：有り 入り口：自動ドア		



画像2（トイレと手すりの位置がわかるよう撮影）



その他の画像



調査日：2017年4月5日

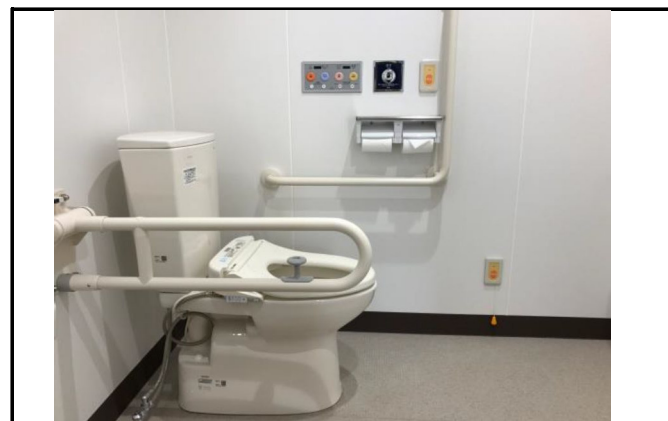
管理No.

画像1（扉開放状態で内部を撮影）

名称	石井地域コミュニティセンター		
所在地	宇都宮市石井町 1 2 1 3		
カテゴリー	地域コミュニティセンター		
男女別	男女共用		
扉	引戸		開口幅 82.5cm
	手すり (壁側)	固定式 L型	手摺間 71cm
手すり (移動側)	可動式 跳ね上げ式 (ロック機能あり)	高さ 72cm	
アプローチ	左側アプローチ (座って左側に壁)		便座高 46cm
洗面台	上：75cm 下：71cm ボウル下：61cm (自動水栓)		
設備	温水洗浄便座 ・ 非常呼出ボタン ・ ベビーシート ・ ベビーチェア		
備考	スロープ等：有り (点字ブロック敷設有り) 車いすP：1台 エレベーター：有り 入り口：自動ドア		



画像2 (トイレと手すりの位置がわかるよう撮影)



その他の画像




調査日：2017年4月5日


管理No.

画像1（扉開放状態で内部を撮影）

名称	御幸地域コミュニティセンター		
所在地	宇都宮市御幸本町4638-1		
カテゴリー	地域コミュニティセンター		
男女別	男女共用		
扉	引戸	開口幅	90cm
手すり (壁側)	固定式	L型	手摺間 70cm
手すり (移動側)	可動式	跳ね上げ式（ロック機能あり）	
アプローチ	左側アプローチ（座って左側に壁）		便座高
洗面台	上：73.5cm 下：69.5cm ボウル下：60cm（自動水栓）		
設備	温水洗浄便座・非常呼出ボタン・ベビーシート・ベビーチェア		
備考	スロープ等：段差無し（点字ブロック敷設有り） 車いすP：1台 エレベーター：有り 入り口：自動ドア		



画像2（トイレと手すりの位置がわかるよう撮影）



その他の画像



調査日：2017年4月5日

管理No.

画像1（扉開放状態で内部を撮影）


名称	城東地域コミュニティセンター		
所在地	宇都宮市城東2-23-1		
カテゴリー	地域コミュニティセンター		
男女別	男女共用		
扉	引戸	開口幅	92 cm
手すり (壁側)	固定式	L型	手摺間 70.5 cm
手すり (移動側)	可動式	跳ね上げ	
アプローチ	左側アプローチ（座って左側に壁）		便座高
洗面台	上：75cm 下：62cm（自動水栓）		
設備	温水洗浄便座・非常呼出ボタン・ベビーシート・ベビーチェア 幼児用小便器		
備考	スロープ等：有り（点字ブロック敷設有り） 車いすP：1台 エレベーター：有り 入り口：自動ドア		



画像2（トイレと手すりの位置がわかるよう撮影）



その他の画像



調査日：2017年4月5日

管理No.

画像1（扉開放状態で内部を撮影）


名称	陽東地域コミュニティセンター		
所在地	宇都宮市陽東2-16-36		
カテゴリー	地域コミュニティセンター		
男女別	男女共用		
扉	引戸	開口幅	80.5cm
手すり (壁側)	固定式	L型	手摺間 70cm
手すり (移動側)	可動式	跳ね上げ式	
アプローチ	右側アプローチ（座って右側に壁）		便座高
洗面台	(自動水栓)		
設備	温水洗浄便座・非常呼出ボタン・ベビーシート・ベビーチェア		
備考	スロープ等：段差無し（点字ブロック敷設有り） 車いすP：1台 エレベーター：有り 入り口：自動ドア		



画像2（トイレと手すりの位置がわかるよう撮影）



その他の画像



調査日：2017年4月5日

管理No.

画像1（扉開放状態で内部を撮影）

名称	御幸が原地域コミュニティセンター		
所在地	宇都宮市御幸ヶ原町53-2		
カテゴリー	地域コミュニティセンター		
男女別	男女共用		
扉	引戸	開口幅	85cm
手すり (壁側)	固定式	L型	手摺間 71.5cm
手すり (移動側)	可動式	跳ね上げ式（ロック機能あり）	
アプローチ	右側アプローチ（座って右側に壁）		便座高
洗面台	上：75.5cm 下：63cm（自動水栓）		
設備	温水洗浄便座・非常呼出ボタン・ベビーシート・ベビーチェア		
備考	スロープ等：有り（点字ブロック敷設有り） 車いすP：1台 エレベーター：有り 入り口：自動ドア		



画像2（トイレと手すりの位置がわかるよう撮影）



その他の画像



調査日：2017年4月5日

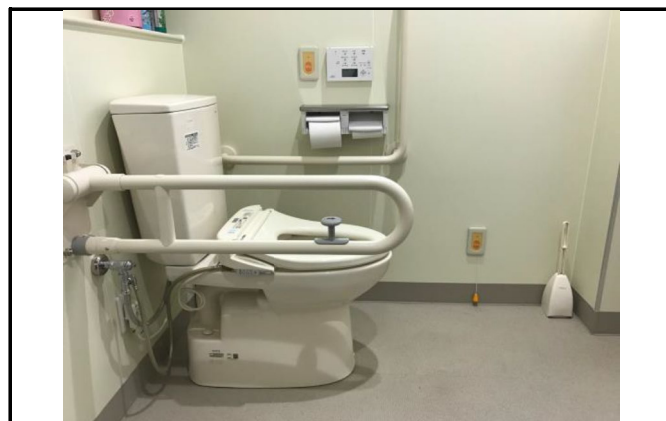
管理No.

画像1（扉開放状態で内部を撮影）

名称	明保地域コミュニティセンター		
所在地	宇都宮市鶴田町3668-36		
カテゴリー	地域コミュニティセンター		
男女別	男女共用		
扉	引戸		開口幅 88cm
	手すり (壁側)	固定式 L型	手摺間 71cm
手すり (移動側)	可動式 跳ね上げ式 (ロック機能あり)	高さ 66.5cm	
アプローチ	左側アプローチ (座って左側に壁)		高さ 74.5cm
洗面台	便座高 46cm		
洗面台	上：74.5cm 下：70.5cm ボウル下：60cm (自動水栓)		
設備	温水洗浄便座・非常呼出ボタン・ベビーシート・ベビーチェア		
備考	スロープ等：有り (点字ブロック敷設有り) 車いすP：1台 エレベーター：有り 入り口：自動ドア		



画像2 (トイレと手すりの位置がわかるよう撮影)



その他の画像



調査日：2017年2月21日

管理No.

画像1（扉開放状態で内部を撮影）

名称	陽南地域コミュニティセンター		
所在地	宇都宮市大和1-10-15		
カテゴリー	地域コミュニティセンター		
男女別	男女共用		
扉	引戸		開口幅 89.5cm
手すり (壁側)	固定式	L型	手摺間 82cm
手すり (移動側)	可動式	跳ね上げ	
アプローチ	右側アプローチ（座って右側に壁）		便座高 46cm
洗面台	上：70cm 下：66.5cm ボウル下：56.5cm（自動水栓）		
設備	温水洗浄便座・非常呼出ボタン・ベビーシート		
備考	スロープ等：有り（点字ブロック敷設有り） 車いすP：1台 エレベーター：なし 入り口：自動ドア		



画像2（トイレと手すりの位置がわかるよう撮影）



その他の画像




調査日：2017年4月5日

管理No.

画像1（扉開放状態で内部を撮影）


名称	宝木地域コミュニティセンター		
所在地	宇都宮市駒生町3364-29		
カテゴリー	地域コミュニティセンター		
男女別	男女共用		
扉	引戸	開口幅	85cm
手すり (壁側)	固定式	L型	手摺間 66cm
手すり (移動側)	可動式	跳ね上げ式（ロック機能あり）	
アプローチ	右側アプローチ（座って右側に壁）		便座高
洗面台	上：75cm 下：61cm（自動水栓）		
設備	温水洗浄便座・非常呼出ボタン・ベビーシート・ベビーチェア		
備考	スロープ等：有り（点字ブロック敷設有り） 車いすP：1台 エレベーター：有り 入り口：自動ドア		



画像2（トイレと手すりの位置がわかるよう撮影）



その他の画像



調査日：2017年2月21日

管理No.

画像1（扉開放状態で内部を撮影）

名称	細谷地域コミュニティセンター		
所在地	宇都宮市細谷 1-4-38		
カテゴリー	地域コミュニティセンター		
男女別	男女共用		
扉	引戸		開口幅 90cm
	手すり (壁側)	固定式 L型	手摺間 75cm
手すり (移動側)	可動式 スイング (ロック機能有り)	高さ 72.5cm	
アプローチ	右側アプローチ (座って右側に壁)		高さ 71cm
洗面台	上：71cm 下：67cm ボウル下：58cm (自動水栓)		
設備	温水洗浄便座 ・ 非常呼出ボタン ・ ベビーシート ・ ベビーチェア		
備考	スロープ等：段差なし (点字ブロック敷設有り) 車いすP：1台 エレベーター：有り 入り口：自動ドア		



画像2 (トイレと手すりの位置がわかるよう撮影)



その他の画像




調査日：2017年4月5日

管理No.

画像1（扉開放状態で内部を撮影）


名称	今泉地域コミュニティセンター		
所在地	宇都宮市今泉町 1 4 3 - 6		
カテゴリー	地域コミュニティセンター		
男女別	男女共用		
扉	引戸		開口幅 85 cm
	手すり (壁側)	固定式 L型	手摺間 68 cm
手すり (移動側)	可動式 跳ね上げ (ロック機能あり)	高さ 71 cm	
アプローチ	左側アプローチ (座って左側に壁)		高さ 70.5 cm
洗面台	上：76cm 下：62cm (自動水栓)		
設備	温水洗浄便座 ・ 非常呼出ボタン ・ ベビーシート ・ ベビーチェア		
備考	スロープ等：有り (点字ブロック敷設有り) 車いすP：1台 エレベーター：有り 入り口：自動ドア		



画像2 (トイレと手すりの位置がわかるよう撮影)



その他の画像



調査日：2017年4月5日

管理No.

画像1（扉開放状態で内部を撮影）


名称	桜地域コミュニティセンター		
所在地	宇都宮市桜3-2-22		
カテゴリー	地域コミュニティセンター		
男女別	男女共用		
扉	引戸		開口幅 85.5cm
手すり (壁側)	固定式	L型	手摺間 72cm
手すり (移動側)	可動式	跳ね上げ式	
アプローチ	左側アプローチ（座って左側に壁）		便座高 46cm
洗面台	上：74.5cm 下：61cm（自動水栓）		
設備	温水洗浄便座・非常呼出ボタン・ベビーシート・ベビーチェア		
備考	スロープ等：有り（点字ブロック敷設有り） 車いすP：1台 エレベーター：有り 入り口：自動ドア		



画像2（トイレと手すりの位置がわかるよう撮影）



その他の画像



調査日：2017年2月21日

管理No.

画像1（扉開放状態で内部を撮影）


名称	緑が丘地域コミュニティセンター		
所在地	宇都宮市緑3-5-3		
カテゴリー	地域コミュニティセンター		
男女別	男女共用		
扉	引戸		開口幅 89cm
手すり (壁側)	固定式	L型	手摺間 69cm
手すり (移動側)	可動式	跳ね上げ（ロック機能有り）	
アプローチ	左側アプローチ（座って左側に壁）		便座高 45.5cm
洗面台	上：74cm 下：70cm ボウル下：60.5cm（自動水栓）		
設備	温水洗浄便座・非常呼出ボタン・ベビーシート・ベビーチェア		
備考	スロープ等：段差なし（点字ブロック敷設有り） 車いすP：1台 エレベーター：有り 入り口：自動ドア		



画像2（トイレと手すりの位置がわかるよう撮影）



その他の画像

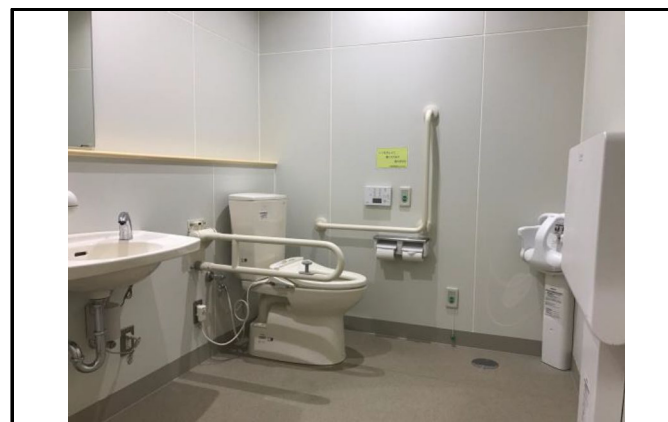


調査日：2017年2月21日

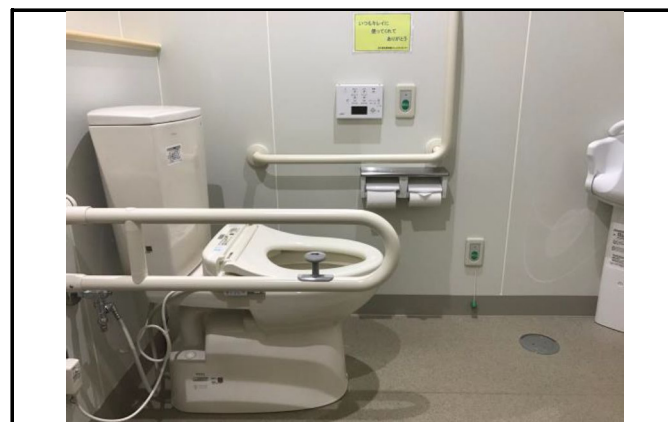
管理No.

画像1（扉開放状態で内部を撮影）

名称	五代若松原地域コミュニティセンター		
所在地	宇都宮市若松原3-19-27		
カテゴリー	地域コミュニティセンター		
男女別	男女共用		
扉	引戸		開口幅 85cm
	手すり (壁側)	固定式 L型	手摺間 72cm
手すり (移動側)	可動式 跳ね上げ（ロック機能有り）	高さ 71cm	
アプローチ	左側アプローチ（座って左側に壁）		便座高 46cm
洗面台	上：74.5cm 下：70.5cm ボウル下：61.5cm（自動水栓）		
設備	温水洗浄便座・非常呼出ボタン・ベビーシート・ベビーチェア		
備考	スロープ等：有り（点字ブロック敷設有り） 車いすP：1台 エレベーター：有り 入り口：自動ドア		



画像2（トイレと手すりの位置がわかるよう撮影）



その他の画像

