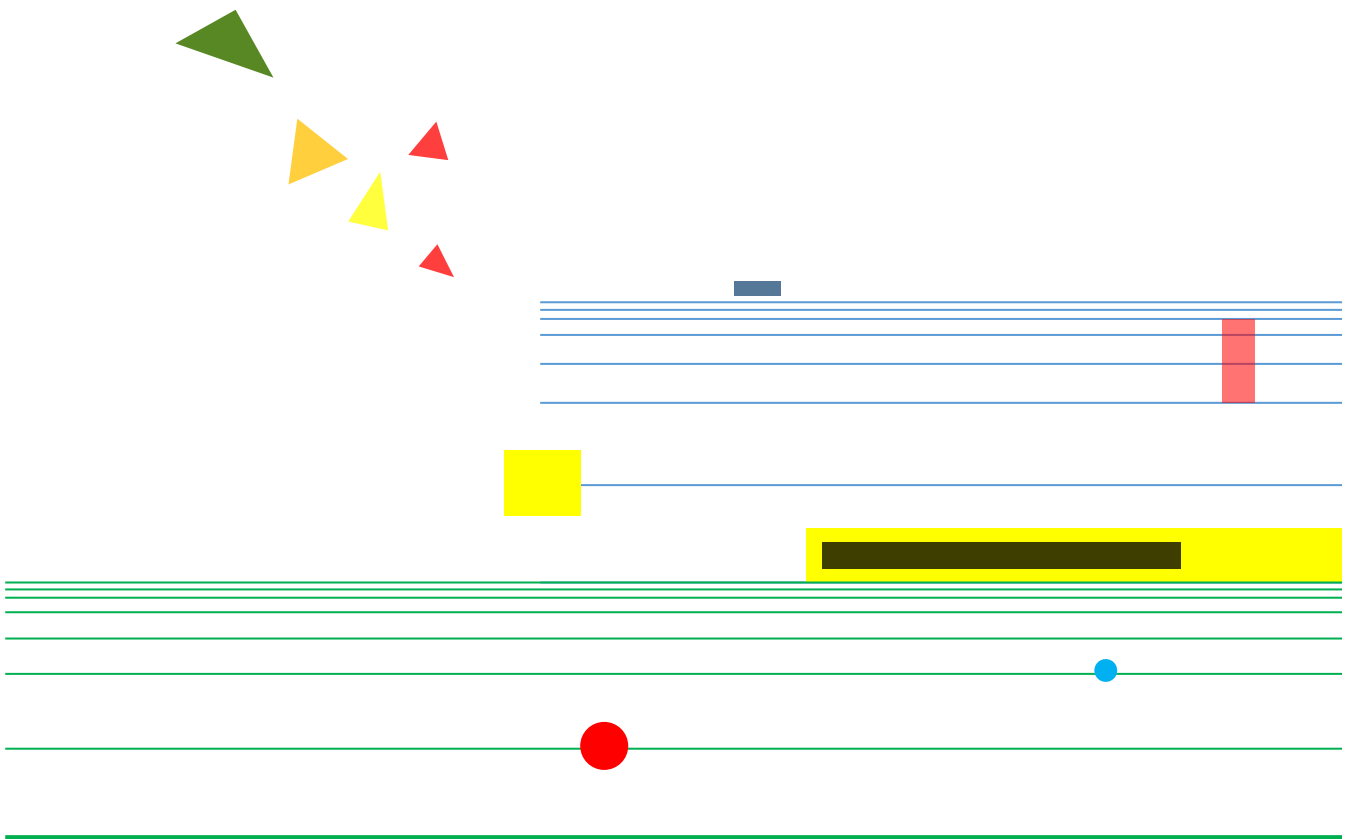


คู่มือแนะนำโรงเรียนชั้น ประถม • ชั้นมัธยม อำเภออุชิโนมิยะ

ถึง นักเรียนชาวต่างประเทศและผู้ปกครอง



ยินดีต้อนรับสู่โรงเรียน อำเภอเมืองอุชิโนมิยะ

สารบัญ

I	ยินดีต้อนรับผู้โรงเรียนอุษีโนมิยะ	1
	1 เกี่ยวกับ คู่มือแนะนำ [โรงเรียนประถม มัธยม เมืองอุษีโนมิยะ • ยินดีต้อนรับผู้โรงเรียนอุษีโนมิยะ]	
	2 แนะนำอำเภอเมืองอุษีโนมิยะ	
	3 โรงเรียนของอำเภออุษีโนมิยะ	
II	เกี่ยวกับระบบการศึกษาของประเทศญี่ปุ่น	3
	1 เกี่ยวกับ ระบบ โรงเรียนประถม • โรงเรียนมัธยม (การศึกษาภาคบังคับ)	
	2 เกี่ยวกับ เนื้อหา โรงเรียนประถม • โรงเรียนมัธยม	
	3 เกี่ยวกับการศึกษาหลังจากจบมัธยมต้น	
III	เกี่ยวกับโรงเรียนประถม • มัธยมต้นเมืองอุษีโนมิยะ	5
	1 การใช้ชีวิตในวันที่โรงเรียน ประถม • มัธยมต้น	
	2 เกี่ยวกับวิชาที่ต้องเรียน	
	3 เกี่ยวกับการใช้ชีวิตที่โรงเรียนใน 1 ปี	
	4 เสื้อผ้าและของที่จำเป็นต้องใช้ในโรงเรียน	
	5 ค่าใช้จ่ายที่จำเป็นต้องใช้ที่โรงเรียน	
	6 เกี่ยวกับผลการเรียน	
	7 เกี่ยวกับ สุขศึกษา • ความปลอดภัยในโรงเรียน	
IV	เกี่ยวกับการเรียนของนักเรียนชาวต่างประเทศของอุษีโนมิยะ	1 6
	1 จะสอนภาษาญี่ปุ่นและกฎระเบียบของโรงเรียนให้เด็ก และ นักเรียน	
	2 มีล่ามแปลภาษาให้กับผู้ปกครอง	
V	ปรึกษาเกี่ยวกับตอนที่มมีปัญหาและหนักใจ	1 8
	1 ตอนที่อยากจะปรึกษาเกี่ยวกับเรื่องการเรียนรู้	
	2 ปรึกษาการใช้ชีวิตทั่วไป	
	3 ตอนที่อยากจะเรียนภาษาญี่ปุ่น	
VI	เรียนผู้ปกครองทุกท่าน	1 9
	1 ขอให้ผู้ปกครอง ให้ความร่วมมือกับทางโรงเรียน	
	2 ช่วยให้กำลังใจบุตรของท่าน	
	3 ขอให้ผู้ปกครองให้ความร่วมมือกับคนในท้องถิ่น	
VII	การ์ดที่ใช้ติดต่อกับทางโรงเรียน	2 0

I ยินดีต้อนรับสู่โรงเรียนอำเภออุชิโนมิยะ

1 「เกี่ยวกับ คู่มือแนะนำโรงเรียนประถม มัธยม เมืองอุชิโนมิยะ • ยินดีต้อนรับสู่โรงเรียนอุชิโนมิยะ」 เพื่อให้เด็กได้ใช้ชีวิตอย่างสนุกในทุกๆวันจำเป็นจะต้องเรียนรู้เกี่ยวกับโรงเรียนของญี่ปุ่นและขอให้ผู้ปกครองทุกท่านให้ความร่วมมือกับครูที่โรงเรียนในด้านการอบรมศึกษา จำเป็นอย่างยิ่งที่จะต้องขอให้ผู้ปกครองทำความเข้าใจเกี่ยวกับระบบการศึกษาของประเทศญี่ปุ่น เพราะเป็นสิ่งที่สำคัญมาก

ฉะนั้นจึงจัดทำหนังสือ 「คู่มือแนะนำโรงเรียนประถม มัธยม เมืองอุชิโนมิยะ • ยินดีต้อนรับสู่โรงเรียนอุชิโนมิยะ」 ขึ้นมา ขอให้ใช้ให้เป็นประโยชน์

อนึ่ง หนังสือเล่มนี้ได้เขียนบันทึกถึงเนื้อหา และ ระบบการศึกษาของญี่ปุ่นและกำหนดการ ของโรงเรียนประถมและมัธยมต้น อำเภออุชิโนมิยะไว้ ขึ้นอยู่กับบางโรงเรียน ที่อาจจะแตกต่างกันบ้างนิดหน่อย

ถ้าต้องการทราบรายละเอียดคนนอกจากนี้ให้สอบถามจากครู ที่โรงเรียนตอน วันมอบตัว เข้าโรงเรียน

2 แนะนำอำเภอเมืองอุชิโนมิยะ

สถานที่ของอำเภอเมืองอุชิโนมิยะนี้ ระยะทางห่างจากโตเกียวมาทางทิศเหนือ ประมาณ100 กิโลเมตร

มีสถานที่ทำการของจังหวัดโทจิหงิ เป็นศูนย์กลางการประชุมการด้านการเมือง เศรษฐกิจ วัฒนธรรมของจังหวัด เป็นอำเภอที่มีจำนวนประชากรมากเกิน5แสนคนขึ้นไป

นอกจากนี้ จากทิศตะวันตกเฉียงเหนือของอำเภอสามารถมองเห็นทิวเขานิกโก้ที่มีความสูงเกิน 2 0 0 0 m แถบตะวันออกมีแม่น้ำคินุไหลผ่านความใสสะอาดของน้ำใช้เป็นน้ำดื่มและทำการเกษตรและใช้ในการผลิตอุปกรณ์ของโรงงานเป็นต้น

อำเภออุชิโนมิยะ ในตอนเย็นของฤดูร้อนมักจะมีฝนตกแต่ในฤดูหนาวจะไม่ค่อยมีฝนหรือหิมะตกแต่อากาศจะแห้งและมีลมเย็นพัด



อำเภออุชิโนมิยะ

การคมนาคมจากโตเกียวมาอำเภออุชิโนมิยะ

- JR จากโตเกียวมาอำเภออุชิโนมิยะ (โทโฮกุชิงกันเซิน) ประมาณ 5 0 นาที
- โทบุเตะชิโคะ จากอะซากุสะมาอุชิโนมิยะ (นิกโก้ • อุชิโนมิยะ เซน) ประมาณ 1 ชม 4 0 นาที
- รถยนต์ จากโตเกียวมาอำเภออุชิโนมิยะ (โทโฮกุชิโคะชะ โค) 1 3 0 กิโลเมตร

3 โรงเรียนของเมือง อูซึโนมิยะ

เมืองอูซึโนมิยะนี้มีโรงเรียนของหลวงและเอกชน และ ของจังหวัดโทจิหงิ มี โรงเรียนประถม และมัธยมต้นของประเทศ • ยิ่งกว่านี้ยังมีโรงเรียนมัธยมปลายหลายแห่งและ ยังมี มหาวิทยาลัยด้วย
โรงเรียนประถมของอำเภออูซึโนมิยะ มี 68 โรงเรียน โรงเรียนมัธยมต้นมี 25 โรงเรียน

【โรงเรียนประถม มัธยมต้นของเมือง อูซึโนมิยะ】

- โรงเรียนประถมของอำเภออูซึโนมิยะ มี 68 โรงเรียน โรงเรียนประถมของประเทศมี 1 โรงเรียน
โรงเรียนเอกชน 1 โรงเรียน
- โรงเรียนมัธยมต้นมี 25 โรงเรียน โรงเรียนมัธยมต้นของประเทศมี 1 โรงเรียน
โรงเรียนมัธยมต้นของจังหวัดมี 1 โรงเรียน
โรงเรียนมัธยมต้นของเอกชน มี 1 โรงเรียน

แผนที่ข้างล่างนี้เป็นแผนที่ของอำเภออูซึโนมิยะ แสดงให้เห็นการแบ่งเขตของแต่ละโรงเรียน



II เกี่ยวกับการศึกษาภาคบังคับ

【แผนผังโรงเรียนญี่ปุ่น】

อายุ	ทำงาน	มหาวิทยาลัย (4 ปี) วิทยาลัย (2 ปี)	
18	ทำงาน	ร.มัธยมปลาย (ทั้งหมด 3 ปี • เรียนภาคค่ำ 4 ปี)	ร.ช่วยเหลือ
16			
15	โรงเรียนมัธยมต้น 3 ปี	↑ ภาคบังคับ ↓	พิเศษมัธยมปลาย
13	※เด็กที่ไปเรียนที่ร.มัธยมต้นเรียกว่า「เซโตะ」		
12	โรงเรียนประถม 6 ปี		มัธยมต้น
	※เด็กที่ไปเรียนที่ร.ประถมเรียกว่า「จิโตะ」		
7			ประถม
6			
	อนุบาล • โฮอิกุเอ็น • เลี้ยงดูที่บ้านเอง		อนุบาล

1 เกี่ยวกับการศึกษา ชั้นประถม . มัธยมต้น (การศึกษาภาคบังคับ)

(1) ระยะเวลาที่ต้องรับการศึกษาจากโรงเรียนประถม 1 จนถึง มัธยม 3 ทั้งหมด 9 ปี

เมื่ออายุ 6 ขวบ พอถึงเดือนเมษายน แรก ก็จะเข้าโรงเรียนประถม ใช้เวลาเรียนที่โรงเรียนประถม 6 ปี จบการศึกษาที่โรงเรียนประถมแล้ว ก็จะเข้าโรงเรียน มัธยมต้น เรียนที่โรงเรียนมัธยมต้น 3 ปี



(2) (1ปี) โรงเรียนจะเริ่มต้นจากเดือนเมษายน

โรงเรียนประถม • มัธยม จะเริ่มเปิดเทอม ตั้งแต่เดือน เมษายน จนถึงเดือน มีนาคมของปีต่อไป (เปิดเทอมเดือน มีนาคม) โรงเรียนจะหยุด วันเสาร์ วันอาทิตย์และวันหยุดราชการ วันหยุดในฤดูร้อน ฤดูหนาว ฤดูใบไม้ผลิ

※ โรงเรียนของเมืองอุซึโนมิยะจะมีวันหยุด ในฤดูใบไม้ร่วง 2 วัน

ดูรายละเอียดในหน้าที่ 11



(3) ไม่เสียค่าเทอม โรงเรียน เสียเงินก็มี



โรงเรียนที่ ก่อตั้งโดยราชการ (ประเทศ • โตเกียว ฟุ กั้น (ชื่อรวมเรียกจ.วทั้งหมดใน ญี่ปุ่น) • โรงเรียนที่อยู่ใน อำเภอเมือง ตำบลและหมู่บ้าน) โรงเรียนประถม .มัธยมโรงเรียน ที่ได้รับการช่วยเหลือพิเศษโรงเรียนประถมและมัธยมไม่ต้องเสียค่าเทอมและค่าหนังสือแต่ ต้องจ่ายค่าอาหารกลางวันและค่าอุปกรณ์การเรียน

โรงเรียนประถม.มัธยมของเอกชนไม่เสียค่าหนังสือเรียนแต่ต้องเสียค่าเทอมและ ค่าอาหารกลางวันและค่าอุปกรณ์การเรียน

(4) สามารถเข้าโรงเรียนสอนพิเศษได้

สำหรับเด็กที่มีอุปสรรค พิการ มีห้องเรียนพิเศษให้ ในห้องเรียนจะมีจำนวนเด็กน้อยคน ให้เข้ารับการศึกษเป็น พิเศษ มีตั้งแต่ชั้นประถม ถึงชั้น มัธยม

(5) จะกำหนดให้เข้าเรียนโรงเรียน ประถม และมัธยม ในท้องถิ่นที่พำนักอาศัย

ผู้ปกครองไม่สามารถเลือกได้ตามใจชอบ



2 เกี่ยวกับเนื้อหาการเรียนในชั้น ประถม และมัธยม

(1) เกี่ยวกับครูที่โรงเรียนประถม • และโรงเรียนมัธยม

โรงเรียนประถมส่วนมากครูประจำชั้นจะเป็นผู้สอนเกือบทุกวิชา แต่โรงเรียนมัธยมจะมีครูสอนประจำวิชา ครูประจำชั้นเรียนของชั้นมัธยมจะเป็นผู้รับหน้าที่สอน และสอนวิชาพิเศษ คือ ศิลกรรม และสอนเกี่ยวกับกิจกรรมพิเศษ

ครูที่โรงเรียนประถม • มัธยมจะใช้ภาษาญี่ปุ่น พูดในตอนที่สอน ที่โรงเรียนมัธยมในวิชาภาษาต่างประเทศ ครูประจำวิชา ก็จะใช้(ภาษาอังกฤษ) สอน

(2) ทุกโรงเรียนครูจะสอนตามหลักสูตรของกระทรวงการศึกษากำหนดไว้

เรียนรู้อะไรจากโรงเรียน ได้เรียนใน หลักสูตรการศึกษาที่รัฐบาลอนุมัติให้ทำการสอน ทุกโรงเรียนในญี่ปุ่นจะต้องทำการสอนในเกณฑ์ หลักสูตรการศึกษาที่รัฐบาลกำหนดและอนุมัติ วิชา หลักภาษาญี่ปุ่น คณิตศาสตร์ เป็นต้น วิชาพิเศษ ศิลกรรม กิจกรรมพิเศษ จัดทำเนื้อหา การเรียน โดยทั่วไป

(3) หนังสือเรียนจะแตกต่างกันไป ขึ้นอยู่กับชั้นเรียนและโรงเรียน ประถมหรือมัธยม

ชั้นเรียน	ชื่อ วิชาการเรียน
โรงเรียนประถม ป.1 ป.2	โคคุโงะ ชังสึ เซกคชี่ อองกาคุ ชีเกะ โคะชะกุ ไทอิกุ โดโตกุ ไกอโกกุโงะ (เออิโงะ) คาซึโตะ กักกิวคะชึโตะ
โรงเรียนประถม ป.3 ป.4	โคคุโงะ ชักไคย ชังสึ ริกะ อองกาคุ ชีเกะโคชะกุ ไทอิกุ โตะโตกุ ไกอโกกุโงะ (เออิโงะ) คะชึโตะ กักกิวคะชึโตะ โซคุโงะเทกินะกักชูโนจิกัง
โรงเรียนประถม ป.5 ป.6	โคคุโงะ ชักไคย ชังสึ ริกะ อองกาคุ โคะชะกุ ไทอิกุ คะเตกะ ไกโกกุโงะ (เออิโงะ) คะชึโตะ กักกิวคะชึโตะ โซคุโงะเทกินะกักชูโนจิกัง
โรงเรียน มัธยม ม.1 ถึง ม.3	โคคุโงะ ชักไคย สึกักกุ ริกะ อองกาคุ บิจชึ โยเกินไทอิกุ กิ จุสชึ . คะเตกะ ไกโกกุโงะ (เออิโงะ) โดโตกุ กักกิวคะชึโตะ โซคุโงะเทกินะกักชูโนจิกัง

※เนื้อหาของหนังสือเรียน ดูในหน้าที่ 9.10 P 9, 10

(4) จะแจกหนังสือเรียนให้ฟรี ในทุกๆปี

ในหนังสือเรียนที่ใช้ใน โรงเรียนประถม มัธยม และที่ห้องเรียนเรียนพิเศษ ทาง ประเทศจะแจกหนังสือเรียนให้เด็ก นักเรียน ในทุกปีที่ขึ้นชั้นเรียนใหม่ แต่ จะต้องซื้อ หนังสืออ้างอิง เรียนเสริมแล้ว จะต้องซื้อเครื่องเล่นดนตรี อุปกรณ์ในการเรียนอื่น เพิ่ม เอง



3 เกี่ยวกับ ตอนจบการศึกษาชั้นมัธยมต้น

หลังจากจบการศึกษาชั้นมัธยมต้นแล้ว ในกรณีที่นักเรียนมีความประสงค์จะเข้าเรียนต่อที่โรงเรียนมัธยมปลายหรือสายอาชีพ เป็นเวลา 3 ปีก็ทำได้ หนึ่ง จะต้องเข้าสอบ คัดเลือกก่อนที่จะจบชั้น.3 จะมีการสอบทั้งการทำข้อสอบและการสัมภาษณ์เป็นต้น จะต้องสอบให้ผ่านแล้วถึงจะเข้าเรียนต่อในโรงเรียนมัธยมปลายได้

โรงเรียนของรัฐบาล • โรงเรียนเอกชน โรงเรียนมัธยมปลาย โรงเรียนสายอาชีพ จำเป็นจะต้องจ่ายค่าเทอมและค่าหนังสือเรียน เอง

III เกี่ยวกับโรงเรียนประถม • โรงเรียนมัธยม อำเภออุซึโนมิยะ

1 เกี่ยวกับการใช้ชีวิตในแต่ละวันที่โรงเรียนประถม • โรงเรียนมัธยม

ที่โรงเรียน ประถม • มัธยมไม่ใช่จะสอนในวิชาเรียนเท่านั้น มีการสอนให้เด็กนักเรียนรู้จักความสำคัญในการให้ความร่วมมือเช่น การทำความสะอาด การเตรียมจัดและแจกจ่ายอาหารกลางวัน
อนึ่ง เรื่องเวลาที่ต้องมาถึงโรงเรียนนั้นอาจจะแตกต่างกันไป ขึ้นอยู่กับโรงเรียน
ขอให้สอบถามรายละเอียด จากครูที่โรงเรียน

(1) เวลาเรียนในวิชา ชั้นประถม เรียน45 นาที ให้เข้าแถวเดินไปโรงเรียนกับกลุ่มเด็กที่กำหนดไว้

การไปโรงเรียน

- ส่วนมากจะให้เด็กนักเรียนไปโรงเรียนที่ใกล้บ้านและเพื่อเป็นการป้องกันไม่ให้ประสบอุบัติเหตุ จะให้เดินไปทางเส้นทางที่กำหนดไว้ให้ผู้ปกครองและคนในท้องถิ่นจะผลัดกันมาขึ้นที่สี่แยก เพื่อความปลอดภัยของเด็กนักเรียน
- เมื่อมาถึงโรงเรียนแล้วให้นำของมาเก็บไว้ก่อนเวลาเริ่มเรียนรนาที่ ขอให้นักเรียนทุกคนนั่งประจำที่



※ ตอนที่ ป่วย หรือบาดเจ็บ (จะไปสาย • กลับก่อนเวลา)

ต้อง ติดต่อไปบอกครูที่โรงเรียน ขึ้นอยู่กับทางโรงเรียนว่าจะให้โทรศัพท์หรือเขียนข้อความในการ์ดที่ใช้ติดต่อ (ดูในหน้า P 2 0) เขียนลาหยุดแล้วฝากเด็กนักเรียนที่รู้จักนำไปให้ครูที่โรงเรียน วิธีการติดต่อขึ้นอยู่กับโรงเรียนด้วย



การประชุมในเวลาเช้า

- หลังจากการอ่านและเรียนหนังสือในเวลาสั้นแล้ว ครูประจำชั้นก็จะทำการเช็คสุขภาพ และอธิบายแจ้งถึงกำหนดของการวัน(นี้) ให้ทราบ
- ในบางครั้ง นักเรียนทั้งโรงเรียนอาจจะเข้าไปในหอประชุม(ไทอิกุกัง) เพื่อไปฟังครูใหญ่ของโรงเรียนพูด



การเรียนในช่วงเช้า

- ช่วงเช้าเรียน 4 วิชา 1 วิชา ใช้เวลาเรียน45 นาที
- เรียนในห้องวิทยาศาสตร์ ห้องดนตรี และห้องเรียนพิเศษและในกรณีพิเศษ ที่หอประชุม(ไทอิกุกัง) และที่สนามของโรงเรียน และเรียนที่นอกโรงเรียน
- ระหว่างวิชาเรียน จะมีเวลาพักประมาณ10นาที บางโรงเรียนหลังวิชาที่2 ให้พักยาว20 นาทีก็มี

อาหารที่แจกให้(อาหารกลางวัน)

- ให้ทานอาหารที่ห้องเรียน .
- การยกภาชนะที่ใส่อาหาร การแจกจ่ายภาชนะและอาหารกลางวันนั้น จะผลัดกันรับหน้าที่(ทำเวร)



※ เด็กนักเรียนจะนำอาหารและเครื่องดื่ม มาทานที่โรงเรียนเองไม่ได้ ยกเว้น ในฤดูร้อน (ให้นำน้ำชา มาดื่มเพื่อป้องกันโรคพิษความร้อน) ฤดูหนาว (ให้นำน้ำชา มากลั้วคอเพื่อป้องกันไข้หวัดใหญ่)

จะมีบางครั้ง 1 วันให้นักเรียนนำข้าวใส่ปิ่นโตมาทานที่โรงเรียนและในวันนี้ให้นำทั้งอาหารและเครื่องดื่ม(น้ำชา)มาด้วย



พักกลางวัน

- จะเล่นในโรงเรียนหรือในหอประชุม(ไทอิกักง) หรือจะไปอ่านหนังสือที่ห้องหนังสือก็ได้
- จะเล่นกับเพื่อนร่วมชั้นทุกคนหรือจะจัดกลุ่มเล่นกันก็ได้

※ ถ้าไม่ได้รับอนุญาตจากครูห้ามออกนอกสถานที่ของโรงเรียน

กิจกรรมทำความสะอาด

- หลังเวลาพักกลางวัน นักเรียนทั้งโรงเรียนทุกคน นักเรียนที่เรียนห้องเดียวกันและนักเรียนที่เรียนร่วมชั้น จะต้องช่วยกัน แบ่งแยกสถานที่ทำความสะอาด
- บางวันก็ไม่มีกรทำความสะอาดอาจจะให้หยุดยาว
- บางโรงเรียนให้เรียนภาคบ่ายจบก่อนแล้วทำความสะอาดก็มี



※ ในเวลาทำกิจกรรมการทำความสะอาด เพื่อไม่ให้ ผงและฝุ่นติดที่ศีรษะจะใช้ผ้าฝ้ายที่พับเป็นสามเหลี่ยมหรือใส่หมวกที่ทางโรงเรียนกำหนดไว้ บางโรงเรียนให้เปลี่ยนเสื้อผ้าใส่ชุดพละทำความสะอาด

การเรียนในภาคบ่าย

- หลังจากทำความสะอาดเสร็จก็จะเริ่มเรียนในภาคบ่าย ภาคบ่ายจะมีเรียน1 ถึง2 วิชา
- แล้วแต่โรงเรียนจะกำหนด บางโรงเรียนหลังจากทำความสะอาดเสร็จก็จะให้มีการประชุมนัดหมายก่อนกลับบ้านเลยก็มี

ประชุมก่อนกลับบ้าน

- ครูประจำชั้นจะบอกถึงกำหนดการของวันพรุ่งนี้และบอกเรื่องการบ้านและครูจะอธิบายถึงของที่นำมาในวันต่อมา
ให้เขียนข้อความ ลงในสมุดที่แจกให้เรียกว่า 「สแตนด์ดาส ไคอารี」 (สมุดจดบันทึกประจำวัน)

※ บางครั้งครูอาจจะเขียนข้อความถึงผู้ปกครองนักเรียนก็มี
ขอให้ผู้ปกครองเปิดสมุด(เล็งรักกุโจ)ดูทุกวันด้วย ยิ่งไปกว่านั้นจะมีเอกสารแผ่นพิมพ์ให้นักเรียนนำกลับบ้าน ถ้าเป็นเอกสารที่สำคัญมากสำหรับนักเรียน ก็จะแปลเอกสารก่อน ที่จะให้นักเรียนนำกลับไปให้ผู้ปกครอง

โรงเรียนเล็ก

- ในแต่ละวัน โรงเรียนจะเลิกในเวลาต่างกัน ตอนเดินกลับบ้านเป็นไปได้จะไม่ให้นักเรียนเดินกลับบ้านคนเดียว จะให้เดินกลับบ้านกันเป็นกลุ่ม และเดินในเส้นทางที่ใช้ไปกลับโรงเรียน เพื่อเป็นการป้องกันไม่ให้ประสบอุบัติเหตุ จะมีผู้ปกครองและคนในท้องถิ่นจะผลัดกันมายืนที่สี่แยก เพื่อดูความปลอดภัยของเด็กนักเรียน
- บางบ้านที่ไม่มีผู้ปกครองอยู่หลัง โรงเรียนเล็กจะมีบ้านสำหรับเด็ก (โคโคะโมะโนะอึะเอะ)หรือ(รูสตีคะเตะ จิโคะไก) สถานที่เหล่านี้จะช่วยดูแลเด็กให้ถึงตอนเย็น
เป็นสถานที่นอกเหนือจากโรงเรียน ต้องเสียค่าใช้จ่าย



※ ผู้ที่มีความประสงค์จะเข้า 「โคโคะโมะโนะอึะเอะ」 และ 「รูสตีคะเตะ จิโคะไก」
ตอนไปทำเรื่องสมัครเข้าโรงเรียนที่ทำการอำเภอ ให้สอบถามเจ้าหน้าที่เกี่ยวกับเรื่องนี้
แต่ถ้าหลังจากเข้าโรงเรียนแล้วให้สอบถามจากครูที่โรงเรียน



(2) โรงเรียนมัธยมเรียนวิชาละ50นาที มาโรงเรียนด้วยการ เดิน หรือขี่จักรยาน

มาโรงเรียน

- ทางเส้นทางไปโรงเรียนนักเรียนที่บ้านอยู่ไกลจากโรงเรียน อนุญาตให้ขี่จักรยานไปโรงเรียนได้ ข้อกำหนดในการขี่รถจักรยานของแต่ละโรงเรียน อาจจะแตกต่างกันไป
- มาถึงโรงเรียนแล้วให้นำของเข้าล็อกเกอร์ นั่งประจำที่ก่อนเริ่มเรียน5นาที
- เด็กที่เข้าสมาคมกีฬา บางกีฬาจะมีการซ้อมในเวลาเช้า



※ ตอนที่ป่วย หรือบาดเจ็บ (จะไปสาย • กลับก่อนเวลา)

ต้อง ติดต่อไปบอกครูที่โรงเรียน ขึ้นอยู่กับทางโรงเรียนว่าจะให้โทรศัพท์หรือเขียนข้อความในการ์ดที่ใช้ติดต่อ (ดูในหน้า P 2 0) เขียนลาหยุดแล้วฝากเด็กนักเรียนที่รู้จักนำไปให้ครูที่โรงเรียน วิธีการติดต่อขึ้นอยู่กับโรงเรียนด้วย



การประชุมในเวลาเช้า

- หลังจากการอ่านและเรียนหนังสือในเวลาสั้นแล้ว ครูประจำชั้นก็จะทำการเช็คสุขภาพ และอธิบายแจ้งถึงกำหนดการของวัน(นี้) ให้ทราบ
- ในบางครั้ง นักเรียนทั้งโรงเรียนอาจจะเข้าไปในหอประชุม(ไทอิกุง) เพื่อไปฟังครูใหญ่ของโรงเรียนพูด



การเรียนในช่วงเช้า

- ช่วงเช้าเรียน 4 วิชา 1 วิชา ใช้เวลาเรียน 50 นาที
- เรียนในห้องวิทยาศาสตร์ ห้องดนตรี และห้องเรียนพิเศษและในกรณีพิเศษ ที่หอประชุม(ไทอิกุง) และที่สนามของโรงเรียน และเรียนนอกโรงเรียน
- ระหว่างวิชาเรียน จะมีเวลาพักประมาณ10นาที บางโรงเรียนหลังวิชาที่2 ให้พักยาว 15 นาทีก็มี

อาหารที่แจกให้(อาหารกลางวัน)

- ให้ทานอาหารที่ห้องเรียน .
- การยกภาชนะที่ใส่อาหาร การแจกจ่ายภาชนะและอาหาร กลางวันนั้น จะผลัดกันรับหน้าที่(ทำเวร)



※ เด็กนักเรียนจะนำอาหารและเครื่องดื่ม มาทานที่โรงเรียนไม่ได้

ยกเว้น ในฤดูร้อน (นำน้ำชา มาดื่มเพื่อป้องกันโรคพิษความร้อน) ฤดูหนาว (นำน้ำชา มากลั้วคอเพื่อป้องกันไข้หวัดใหญ่)

บางครั้งในวัน จะให้นักเรียนนำข้าวใส่ปิ่นโตมาทานที่โรงเรียนในวันนี้ให้นำทั้งอาหารและเครื่องดื่ม



พักกลางวัน

- จะเล่นที่สนามในโรงเรียน หรือจะไปอ่านหนังสือที่ห้องหนังสือ



※ ถ้าไม่ได้รับอนุญาตจากครูห้ามออกนอกสถานที่ของโรงเรียน

การเรียนในภาคบ่าย

- หลังจากทำความสะอาดเสร็จก็จะเริ่มเรียนในภาคบ่าย ภาคบ่ายจะเรียน 1 ถึง 2 วิชา
- แล้วแต่โรงเรียนจะกำหนด บางโรงเรียนหลังจากทำความสะอาดเสร็จก็จะให้มีการประชุม นัดหมายก่อนกลับบ้านเลย ก็มี

กิจกรรมทำความสะอาด

- หลังเรียนภาคบ่ายจบ นักเรียนทั้งโรงเรียนทุกคน นักเรียนที่เรียนห้องเดียวกันและนักเรียนที่เรียนร่วมชั้น จะต้องช่วยกัน แบ่งแยกสถานที่ทำความสะอาด

※ ตอนทำกิจกรรมทำความสะอาด เพื่อป้องกันไม่ให้เสื้อผ้าเปื้อน จะให้เปลี่ยนใส่ชุดพลและใช้ผ้าที่พับเป็น สามเหลี่ยม โปกศริชะไว้



ประชุมก่อนกลับ

- ครูประจำชั้นจะอธิบายถึงกำหนดการของวันพรุ่งนี้และเรื่องกรบ้านให้จดเนื้อหาใส่สมุดที่ทางโรงเรียนแจกให้ 「สแตนด์บาย โดอาร์」

โรงเรียนเล็ก

- เดินกลับตามเส้นทางที่ใช้ไปร.ร และ กลับบ้าน

※ จะมีเอกสารแผ่นพิมพ์ให้นักเรียนนำกลับบ้าน ถ้าเป็นเอกสารที่สำคัญมากสำหรับนักเรียนก็จะแปลภาษาเอกสารก่อน ที่จะให้นักเรียนนำกลับไปให้ผู้ปกครอง



สโมสรักกีฬา

- สำหรับนักเรียนที่มีความประสงค์จะเข้าสโมสรักกีฬาหลังจากประชุมก่อนกลับบ้าน ประชุมเสร็จแล้วก็ให้ไปทำกิจกรรมที่สนามหรือที่โรงยิมหรือที่ห้องเรียนเรียกว่า 「บุคาชิโตะ」 ครูที่โรงเรียนและคนในท้องถิ่นจะมาช่วยสอน
- การเข้าสโมสรักกีฬา ไม่ใช่มีไว้ฝึกซ้อมเพื่อการแข่งขันเอาชนะแต่อย่างเดียว แต่ยังส่งเสริม ช่วยให้นักเรียนมีมนุษยสัมพันธ์กับคนต่างวัยให้รู้จักคบค้ากับคนอื่นด้วย

【ตัวอย่างของสโมสรักกีฬา】

※ ประเภทกีฬาขึ้นอยู่กับที่โรงเรียนด้วย


- ยาก็ว • ซอฟบอล • ฟุตบอล • บาสเก็ตบอล •
- วอร์เร่บอล • เทนนิส • ปิงปอง • กีฬาบก • วายน้ำ • ยูโด •
- เคนโด • คิวโด • เครื่องดนตรี • ขับร้องประสานเสียง • ศิลป • เคมีเป็นต้น

2 เกี่ยวกับวิชาที่ต้องเรียน

P 4 บันทึกในหน้าที่ 4 วิชาเรียนขึ้นอยู่กับการศึกษาจะมีชื่อไม่เหมือนกันและถ้าอยู่ชั้นสูงก็จะมีหนังสือเรียนเพิ่มขึ้นมาใหม่ อธิบายถึงลักษณะเฉพาะของผู้ปุ่นที่ไม่เหมือนใคร

ในเวลาเรียนครูจะอธิบายก่อนหลังจากนั้นให้เด็กนักเรียนปรึกษากันเองก่อน ส่วนมากจะให้เขียนข้อมูลและชิ้นงาน

- (1) โรงเรียนประถม «เซกัดซี» นักเรียนป 1 , 2 เรียนรู้เกี่ยวกับธรรมชาติที่อยู่ใกล้ตัวในห้องดินชั้นประถม 3 จะเริ่มเรียนวิชา «สังคม» และ «วิทยาศาสตร์» แยกกัน



สังคม



วิทยาศาสตร์

- (2) โรงเรียน «กิจกรรมภาษาต่างประเทศ» หรือ «ภาษาต่างประเทศ» โรงเรียนมัธยม «ภาษาต่างประเทศ» เรียนเกี่ยวกับภาษาอังกฤษ

โรงเรียนประถม «กิจกรรมภาษาต่างประเทศ» หรือ «ภาษาต่างประเทศ» ใช้ภาษาอังกฤษสนทนา โรงเรียนมัธยมเรียน «ภาษาต่างประเทศ» เรียนรู้การสนทนาและไวยากรณ์ ภาษาอังกฤษ เป็นต้น

วิชาเรียนทั้งสองอย่างนี้ จะมีครูที่โรงเรียนกับครูที่เป็นชาวต่างประเทศที่เป็นเจ้าของภาษา A L T มาร่วมสอนในชั้นเรียนด้วย



- (3) โรงเรียนประถม «การบ้านการเรือน» กับ โรงเรียนมัธยม «การฝีมือ ศิลปะ • การเรือน» เรียนการทำอาหารและเรียนคอมพิวเตอร์ เป็นต้น

สอนในสิ่งที่เกี่ยวข้องกับการใช้ชีวิต

«การบ้านการเรือน» การเย็บจักร และ การทำอาหาร เรียนรู้เกี่ยวกับการใช้ชีวิต การคำนึงถึงสภาพแวดล้อมในการใช้ชีวิต



- «การฝีมือ ศิลปะ» นำวัตถุดิบมาประกอบ เลี้ยงพืช เรียนคอมพิวเตอร์ เป็นต้น



- (4) โรงเรียนประถม «พละ» กับ โรงเรียนมัธยม «สุขภาพและพลศึกษา»

วิ่ง และออกกำลังกายโดยการใช้ลูกบอล โรงเรียนประถม • มัธยม มีการเรียนว่ายน้ำ

เรียนเพื่อให้มีสุขภาพแข็งแรง (สุขภาพ) ด้วยเหตุผลที่กำลัง แรง ก็ให้เรียนแยกระหว่างนักเรียนหญิง นักเรียนชาย ก็มี โรงเรียนมัธยม ก็มีสอนการตี เคนโต ด้วย



(5) 「วิชาพิเศษ ศิลปกรรม」 เรียนให้มีความเห็นอกเห็นใจ และให้รู้จักความสำคัญต่อชีวิต

(6) 「ในช่วงเวลาการเรียนโดยทั่วไป」 เนื้อหาการเรียนจะเรียนเกี่ยวกับหลายวิชา เช่น

ธรรมชาติในสภาพแวดล้อม สังคมสงเคราะห์ หัวข้อการเรียนการเข้าใจในนานาชาติค้นหาข้อมูลต่างๆ มาบรรยาย แสดงให้เห็น

(7) 「กิจกรรมพิเศษ」 นั้น การพูดคุยนัดหมายการทำกิจกรรมของชั้นเรียน

「กิจกรรมของชั้นเรียน」 เรียนเกี่ยวกับการใช้ชีวิตที่สมบูรณ์ในหมู่คน 「งานของโรงเรียน」 งานแข่งกีฬา และการไปปิกนิก เป็นหมู่คณะของโรงเรียน

โรงเรียนประถม 「งานแข่งกีฬา」 และ โรงเรียนมัธยม 「งานกีฬา」 นั้น มีการวิ่งแข่ง และการโยนลูกบอล ใส่ตะกร้าที่อยู่ในที่สูง นั้นมีการจัดระดับชั้นเรียน

เด็ก นักเรียนชั้นเดียวกันออกไปเรียนนอกสถานที่ และค้างแรม ให้เด็ก นักเรียน ได้สัมผัสกับธรรมชาติ โดยตรง และ อบรม ฝึกฝน ให้มี ความร่วมมือและเข้ากับผู้อื่นได้

※ เนื้อหา เวลาที่จะไปเรียนนอกสถานที่นั้น ขึ้นอยู่กับที่ โรงเรียนซึ่งจะแตกต่างกันไป ขอให้สอบถามรายละเอียดได้จากครูที่โรงเรียน



การไปเรียนนอกโรงเรียน

【การเรียนที่ไปเข้าเย็นกลับ】

- 「ไปปิกนิก」 ไปสวนสัตว์และไปดูทรัพย์สินทางวัฒนธรรม 「ทัศนศึกษาในวิชาสังคม」 ไปดูสถานที่ที่น่าสนใจ และสถานที่ กำจัดขยะ
- 「มิยะโกะซาเร็นจิ วิก」 นักเรียนชั้น ม.2 จะเลือกการไปทำงาน หาระสบการณ์ จิตอาสา ตามห้างร้านต่างๆ



【เรียนรู้โดยการไปพักแรม】

- 「โบเก็นคะชิโคะเคียวชิชิ」 โรงเรียนประถมและมัธยมไป โรงเรียนละ 1 ครั้ง ที่ทางทิศเหนือของเมืองอุซึโนมิยะ (ชิโนอิ) เป็นสถานที่จัดไว้ให้ค้างแรมของอำเภออุซึโนมิยะ และยังมีกรป็นเขา บางโรงเรียนอาจให้ไปทะเลก็มี



「ทัศนศึกษาก่อนเรียนจบโรงเรียนประถม

จะไปค้างแรมเที่ยวทางคะมะคุระ 1 คืน 2 วัน โรงเรียนมัธยมจะไป ทางเมืองเกียวโตไปเรียนรู้ถึงทรัพย์สินทางวัฒนธรรม ไปค้าง 2 คืน 3 วัน

※ สถานที่ไปค้างแรมเพื่อเรียนรู้นี้ ผู้ปกครองไปด้วยไม่ได้

3 เกี่ยวกับการใช้ชีวิตที่โรงเรียนในปี

ตารางที่เขียนบอกถึงกิจกรรมส่วนมากของโรงเรียนประถม • โรงเรียนมัธยม

		โรงเรียนประถม	โรงเรียนมัธยม
เทอม 1	เดือน 4	พิธีเปิดภาคการศึกษาที่ 1 พิธีการเข้าโรงเรียน • งานรับนักเรียนใหม่ การวัดส่วนสูงและชั่งน้ำหนัก • การตรวจสุขภาพ • การซ้อมวิธีหลบภัย งานประชุมผู้ปกครอง • งานประชุมใหญ่ของ P T A	พิธีเปิดภาคการศึกษาที่ 1 พิธีการเข้าโรงเรียน • งานรับนักเรียนใหม่ การอธิบายถึงการเข้าสโมสริกกีฬาต่างๆ การวัดส่วนสูงและชั่งน้ำหนัก การตรวจสุขภาพ งานประชุมผู้ปกครอง • งานประชุมใหญ่ของ P T A
	เดือน 5	ครูไปเยือนที่บ้าน นักเรียนชั้นป.6 ไปทัศนศึกษาก่อนเรียนจบ (โรงเรียนส่วนมากจะไปในเดือน 10 หรือเดือน 11)	ครูไปเยือนที่บ้าน แข่งขันกีฬาของสโมสริก นักเรียนชั้นม.3 ไปทัศนศึกษาก่อนเรียนจบ โรงเรียนส่วนมากจะไปในเดือน 5 หรือเดือน 7)
	เดือน 6	วันแข่งกีฬาของร.ร (จะจัดขึ้นในเดือน 9 หรือเดือน 10)	งานแข่งกีฬาของโรงเรียน เริ่มหยุดในฤดูร้อน
	เดือน 7	เริ่มหยุดในฤดูร้อน การคุยระหว่างครูกับผู้ปกครอง	แข่งขันกีฬาของสโมสริก การคุยระหว่างครูกับผู้ปกครอง
	เดือน 8	จบสิ้นการหยุดในฤดูร้อน	การไปลองเข้าเรียน 1 วัน ที่ ร.มธยม ปลาย จบสิ้นการหยุดในฤดูร้อน
	เดือน 9	ซ้อมการหลบภัย พิธีจบการเรียนในเทอมที่ 1	ซ้อมการหลบภัย แข่งขันกีฬาของชมรม พิธีจบการเรียนในเทอมที่ 1
	เดือน 10	อะคิ ยาสุมิ(วันหยุดในฤดูใบไม้ร่วง) พิธีเปิดภาคการศึกษาที่ 2	อะคิ ยาสุมิ(วันหยุดในฤดูใบไม้ร่วง) พิธีเปิดภาคการศึกษาที่ 2
	เดือน 11	การแสดงให้เห็นในด้าน การเรียน มาดูลูกเรียนที่โรงเรียน • การคุยระหว่างครูกับผู้ปกครอง	งานวัฒนธรรม งานประกวดดนตรีของชมรม งานอธิบายถึงร.ม.ปลาย การคุยระหว่างครูกับผู้ปกครอง
	เดือน 12	การสำรวจเนื้อหาภายในการเรียนของ อำเภอบุขินิมิยะ	การสำรวจเนื้อหาภายในการเรียนของ อำเภอบุขินิมิยะ
เดือน 1	เริ่มวันหยุดในฤดูหนาว จบสิ้น วันหยุดในฤดูหนาว	เริ่มวันหยุดในฤดูหนาว จบสิ้น วันหยุดในฤดูหนาว	
เดือน 2		การสอบคัดเลือก เข้าเรียนในม.ปลาย	
เดือน 3	พิธีรับประกาศนียบัตรจบการศึกษา พิธีปิดภาคเรียน เริ่มหยุดในฤดูใบไม้ผลิ	พิธีมอบรางวัลแก่นักเรียน พิธีรับประกาศนียบัตรจบการศึกษา พิธีปิดภาคเรียน เริ่มหยุดในฤดูใบไม้ผลิ	

※ 「การคุยระหว่างครูกับผู้ปกครอง」 นั้นคือการพูดคุยระหว่างครูที่โรงเรียน ผู้ปกครอง และนักเรียน 3 คน
เกี่ยวกับเรื่องการใช้ชีวิตการเรียน พุดคุยปรึกษา กัน โดยเฉพาะชั้นม.3 จะคุยเกี่ยวกับอนาคตการเรียนต่อ
ผู้ปกครองต้องไปร่วมให้ได้

4 เสื้อผ้าและของที่จำเป็นต้องนำไปใช้ในโรงเรียน

เสื้อผ้าและของที่จำเป็นต้องนำไปใช้ในโรงเรียน ประถมและมัธยมนั้น ผู้ปกครองจะต้องซื้อ วิธีการซื้อ ให้ไปหาซื้อที่ร้านเอง บางกรณีทางโรงเรียนอาจไปซื้อแทน และ ขอเก็บเงินค่าของ ก็มี


(1) เสื้อผ้า

- โรงเรียนประถม ไม่กำหนดเรื่องเสื้อผ้าแต่ขอให้เสื้อผ้าที่สวมใส่แล้วเคลื่อนไหวได้สะดวก

บางโรงเรียน ก็ให้ใส่หมวกที่ทางโรงเรียนกำหนดไว้ไปโรงเรียน

- โรงเรียนมัธยมต้น ต้องใส่เสื้อผ้าตามที่โรงเรียนกำหนดไว้ไปโรงเรียน

โรงเรียนประถม • มัธยมต้น ต้องเรียนวิชาพลศึกษา ต้องเปลี่ยนใส่ชุดพลศึกษาตามที่ทางโรงเรียนกำหนดไว้



(2) ของที่จำเป็นต้องนำไป

- โรงเรียนประถม ให้สะพายกระเป๋า รันโดะเชรุ โรงเรียนมัธยมต้น ต้องถือกระเป๋าไปโรงเรียน ขึ้นอยู่กับทางโรงเรียนจะกำหนดกระเป๋า

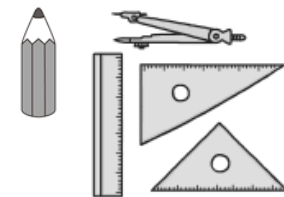


- ภายในโรงเรียน จะให้เปลี่ยนใส่รองเท้าที่เรียกว่า 「ควาบากิ」 และให้ใส่รองเท้าพลศึกษา

นอกจากนี้ บางโรงเรียน ยังให้ใส่รองเท้า ควาบากิ สำหรับที่จะใส่เข้า(ไทอูกัง) หอประชุมที่เป็นเหมือนโรงยิม



- ต้องใช้เครื่องเขียน สมุดโน้ตใช้จดในวิชาเรียน โรงเรียนประถมจะใช้ดินสอเพื่อเป็นการฝึกและจำการเขียนตัวหนังสือได้อย่างถูกต้อง



นอกจากนี้ ในบางวิชาเรียนยังต้องใช้ไม้บรรทัด และดินสอสี

- อุปกรณ์การเรียน ขึ้นอยู่กับวิชาที่จะเรียน

อุปกรณ์ที่ใช้ในการเรียนนั้น ส่วนมากทางโรงเรียนจะเป็นฝ่ายซื้อแทนให้ก่อน หลังจากนั้นก็จะขอเก็บเงินค่าอุปกรณ์ ที่ซื้อให้นักเรียน จากผู้ปกครอง

ผู้ปกครองอาจจะมาซื้อ โดนผ่านทางนักเรียน ตอนที่โรงเรียนเปิดจำหน่ายก็ได้ ทางโรงเรียนจะแจกใบสั่งซื้อของให้นักเรียน นำกลับไปบ้าน แล้วให้เลือกซื้อของที่ต้องการ พร้อมใส่เงินค่าของที่จะซื้อ

• เกมบั่ง ฮาโมนิก้าเครื่องดนตรี (หีบเพลงเป่า และกด) • ชุดยู (ชั้นประถม จะเรียกว่า โซปุรานโน รีโคด้า โรงเรียนมัธยม จะเรียกว่า อะรุโท รีโคด้า)

• สีน้ำและพู่กัน • เครื่องมือเย็บจักร • ชุดจิ โดงงู(เครื่องมือการเขียนตัวหนังสือเป็นต้น)



รีโคด้า



สีน้ำแลพู่กัน



พู่กันที่ใช้เขียนตัวคันจิ แป้นหมึก

※ โรงเรียนประถม โรงเรียน มัธยม ติดป้ายชื่อ ที่ทางโรงเรียนกำหนดไว้ที่เสื้อผ้า และให้เขียนชื่อ ติดไว้ที่ของใช้ที่นำมาโรงเรียนทุกชิ้น



5 เกี่ยวกับค่าใช้จ่ายที่จำเป็น

โรงเรียนประถม • โรงเรียนมัธยมของหลวงนี้ไม่เสียค่าเล่าเรียน แต่ต้องเสียค่า อาหารกลางวัน
อุปกรณ์ที่ใช้ในการเรียน

(1) จำเป็นต้องจ่ายเงินเดือนละประมาณ 7000 เยน

【อุปกรณ์การเรียน】 ใน1ปี ประมาณ 20000 เยน



นักเรียนแต่ละคนต้องซื้อหนังสือที่เป็นสมุดรวบรวมคำถาม ในการเรียน

【เงินที่จะต้องช่วยกันออก】 1เดือน ประมาณ 200 เยน

- ใช้ซื้อกระดาษที่ใช้ในห้องเรียน

【ค่าอาหารกลางวัน】 โรงเรียนประถมเดือนละประมาณ 4300 เยน โรงเรียนมัธยมประมาณ 7000 เยน

เป็นค่าอาหารกลางวันที่ได้ นักเรียน รับประทานที่โรงเรียนทุกวัน

【ค่าสมาชิกของเด็กชั้นประถม • นักเรียนมัธยม】 1เดือน 50 เยน

- นำมาใช้เป็นค่ากระดาษและปากกาที่ใช้เขียนตอนทำกิจกรรม

【ค่าสมาชิก P T A】 1เดือน ประมาณ 500 เยน

- ผู้ปกครองเป็นศูนย์กลาง การทำกิจกรรมการตกแต่งในแผ่นพับโฆษณาประชาสัมพันธ์

【เงินเก็บสะสมก่อนไปทัศนศึกษา】 นักเรียนประถมประมาณเดือนละ3000 เยน นักเรียนมัธยม
เดือนละประมาณ 7000 เยน

- ชั้นประถม6 กับ ชั้น ม.3เท่านั้นที่จะไป เพราะเป็นทัศนศึกษาก่อนเรียนจบ จะเก็บเงินค่านำเที่ยวตั้งแต่ปีก่อนที่จะไป

※ ชื่อเรียกกับประเภทของค่าใช้จ่าย แต่ละโรงเรียนอาจจะเรียกแตกต่างกันไปขึ้นอยู่กับโรงเรียน



(2) วิธีการเก็บเงิน จะตัดจากบัญชีธนาคาร

เวลาที่ทางโรงเรียนจำเป็นจะเรียกเก็บเงินจากผู้ปกครองจะเขียนเป็นตัวหนังสือแจ้งให้ผู้ปกครองทราบก่อน และจะตัดเงินจากบัญชีที่ผู้ปกครองระบุไว้ เดือนละ1ครั้งหรือครึ่งปี ครั้ง

※ การเก็บเงินค่าใช้จ่ายขอให้จ่ายเงินตามวัน ที่ทางโรงเรียนแจ้งไว้



(3) มีระบบ เงินช่วยเหลือในการศึกษา (เป็นเงินที่จะช่วยค่าเสื้อผ้าและอุปกรณ์ในการเรียน)

เหตุผลอันเนื่องมาจากด้านเศรษฐกิจผู้ปกครองมีรายได้ไม่เพียงพอที่จะจ่ายค่าอาหารกลางวัน และค่าอุปกรณ์การเรียนของเด็กนักเรียน ก็จะมีเงินช่วย ส่วนนี้

ผู้ที่ต้องการใช้ระบบนี้ขอให้ยื่นคำร้องไปยังโรงเรียนที่เด็ก นักเรียน เข้าเรียนอยู่ หลังจากยื่นคำร้องไปแล้ว 1 เดือน ต่อมาก็จะได้รับคำตอบว่าจะได้รับการอนุมัติหรือไม่

6 เกี่ยวกับผลการเรียน

(1) โรงเรียนประถม • โรงเรียนมัธยม อูชิโนมิยะ จะแจ้งผลการเรียนของนักเรียนให้ผู้ปกครองทราบ ปีละ2ครั้ง

○ ประถม • มัธยม ในการเรียนจะมีการสอบของแต่ละวิชาเรียนและ งานการฝีมือและยังแจ้งเรื่องราว เรื่องเรียนโดยทั่วไปให้ผู้ปกครองทราบด้วย ไม่ใช่แจ้งแต่เรื่องความสามารถในการเรียน แต่อย่างเดียวน แต่ยังแจ้งให้ทราบ ถึงท่าทีที่แสดงออกมาในเวลาเรียนและ ยังบอกถึงเรื่องการทำงานหรือการบ้านที่ครูให้ ทำอีกด้วย

○ โรงเรียนประถม • โรงเรียนมัธยม อูชิโนมิยะ ในเทอมที่1และเทอมที่ 2 (ใน 1 ปี) ในวันสุดท้ายของเทอม จะแจก 「บัตรรายงานการเรียน」 (สมุดพก) มีเนื้อหาเกี่ยวกับการเรียน และการใช้ชีวิตที่โรงเรียน นอกจากนี้ยังอาจจะขอความร่วมมือกับทางบ้าน เพื่อช่วยกันดูแลการเจริญเติบโตของเด็กนักเรียน จะให้เด็กนักเรียนนำไปให้ผู้ปกครอง เป็นการแจ้งผลการเรียนของเด็กนักเรียน ด้วย

อนึ่ง โรงเรียนมัธยม จะมีการสอบตามระยะเวลาที่กำหนดไว้ วิชาภาษาญี่ปุ่น สังคม คณิตศาสตร์ วิทยาศาสตร์ ภาษาอังกฤษ จะแจ้งให้ผู้ปกครองนักเรียนแต่ละคน ให้ทราบ ว่านักเรียนสอบได้ที่คะแนน

※ หลังจากคะแนนสอบแล้ว ขอให้ผู้ปกครองกล่าวคำชมถ้านักเรียนได้คะแนนดี

ในกรณีที่ได้คะแนนต่ำ ก็ขอให้ พูดให้กำลังใจเด็กนักเรียน ด้วย



(2) บัตรรายงานการเรียน(สมุดพก) จะรายงาน ถึงการเรียนของแต่ละวิชาเรียนและการใช้ชีวิตที่โรงเรียน จะเขียนเป็น ตัวเลข และสัญลักษณ์ วิธีการดูให้ดูจากบันทึกข้างล่าง ดังต่อไปนี้

<ในแต่ละวิชา >

【ในกรณีที่แบ่งออกเป็น5ขั้น】

- 5・・・ทำได้ดีพิเศษ เป็นที่น่าพึงพอใจมาก
- 4・・・ทำได้เป็นที่น่าพึงพอใจ
- 3・・・ใจความสำคัญทำได้
- 2・・・จำเป็นต้องใช้ความพยายาม
- 1・・・จำเป็นต้องใช้ความพยายามเป็นพิเศษ



ไม่ได้บอกแค่ผลการเรียนแต่อย่างเดียวนแต่จะเป็นการประเมินถึงสภาพการเอาใจใส่ความอยากเรียนรู้และการจัดแบ่งการเรียน โดยทั่วไป ของเด็กนักเรียน

【ในกรณีที่แบ่งออกเป็น3ขั้น】

- 3, A, ◎・・・ ทำได้ดีพิเศษ เป็นที่น่าพึงพอใจมาก
- ②, B, ○・・・ ทำได้เป็นที่น่าพึงพอใจ
- 1, C, △・・・ จำเป็นต้องใช้ความพยายาม



<การใช้ชีวิตความเป็นอยู่>

【ให้คะแนนเป็น2ประเภท】

- ・・・ สิ่งที่ได้ดีเป็นพิเศษ
- ไม่มี・・・ ไม่มีอะไรเด่นเป็นพิเศษ

ทำตามหัวข้อที่ทางโรงเรียนกำหนดไว้ การใช้ชีวิตที่โรงเรียนที่สังเกตเห็นได้ (ตัวอย่างเช่น) การใช้ชีวิตพื้นฐานในชนบทประเพณีได้มีความมีความเห็นอกเห็นใจผู้อื่น และรับผิดชอบและอยากทำงาน)



7 เกี่ยวกับสุขภาพศึกษาพนามัยและ • ความปลอดภัยที่โรงเรียน

- (1) ที่โรงเรียนมีห้องพยาบาล สำหรับนักเรียนที่บาดเจ็บหรือป่วยการปฐมพยาบาลก็ไม่เสียค่าใช้จ่าย ตอนที่มิใช่ขึ้น หรือได้รับบาดเจ็บ ครูประจำห้องพยาบาล จะเป็นผู้ดูแลที่ห้องพยาบาลมีเตียงนอนให้นอนพักฟื้น



※ ในกรณีที่ป่วยหรือ บาดเจ็บหนัก ผู้ปกครองจะต้องพาเด็กนักเรียนไปโรงพยาบาล เพื่อรับการรักษา ในกรณีที่บาดเจ็บที่โรงเรียน ขึ้นอยู่กับสภาพการ ครูอาจจะตัดสินใจเรียกรถพยาบาลให้มารับไปรักษาที่โรงพยาบาล ก็ได้

- (2) ที่โรงเรียนมีการ «ตรวจสอบสุขภาพ» และ «ซั่งน้ำหนักและวัดส่วนสูง» เป็นต้นนี้ การตรวจสอบสุขภาพ ไม่เสียค่าใช้จ่าย

เดือน 4~เดือน 6 แพทย์จากโรงพยาบาลจะมา ที่โรงเรียน และตรวจ ตา หู จมูก ฟัน และแพทย์ อายุรกรรม เป็นต้นนี้ จะมาตรวจสอบสุขภาพเด็กนักเรียน เฉพาะ นักเรียน ประถม 1 , 4 มัธยม. 1 จะตรวจหัวใจและวัดคลื่นหัวใจ อายุรแพทย์ (อวัยวะภายใน) จะตรวจปัสสาวะ และตรวจ วัฒนธรรม ด้วย



※ อายุรแพทย์ (แพทย์รักษา อวัยวะภายในตรวจหัวใจ ต้องถอดเสื้อออก)
※ ก่อนหน้าวันตรวจสอบสุขภาพต้องทบทวนสอบถามถึงสภาพร่างกายของเด็กนักเรียน ผู้ปกครองต้องเขียนใบสอบถาม ประวัติการป่วย ของเด็กนักเรียนว่ามีโรคประจำตัวไหม เคยป่วย เป็นอะไรบ้าง เป็นต้น เขียนแล้วฝากนักเรียนไปให้ครูที่โรงเรียน
※ ผลของ «การตรวจสอบสุขภาพ» เป็นต้นนี้ ถ้ามีความจำเป็นต้องเก็บไว้เป็นความลับ ทางโรงเรียนจะติดต่อผู้ปกครอง และให้ผู้ปกครองพาเด็กนักเรียนไปรับการรักษาที่โรงพยาบาล

- (3) อาการป่วยบางชนิด ห้ามมาโรงเรียนจนกว่าจะหายเป็นปกติก็มี

ในกรณีที่ เป็นโรคติดต่อที่กำหนดไว้ทางด้านกฎหมาย จะต้องให้แพทย์ที่รักษา ออก «ใบรับรองว่ารักษาหายขาด» ถ้าไม่มีใบรับรองจะมาโรงเรียนไม่ได้ (ในกรณีนี้ถึงจะหยุดเรียนแต่ก็ไม่นับว่า «ขาดเรียน»)



• ดิฉเชื้อไวรัสสายพันธ์ใหม่โคโรน่า • ไข้หวัดใหญ่ • ไอกรน • โรคหัด • โรคหัดเยอรมัน
• อีสุกอีใส • โรค คางทูม เป็นต้น

※ เกี่ยวกับ ไข้หวัดใหญ่ ผู้ปกครองต้องเขียน สภาพความเป็นมา ของไข้หวัดใหญ่ แล้วส่งให้ทางโรงเรียน

- (4) ในกรณีที่บาดเจ็บที่โรงเรียน และต้องไปรับการรักษาที่โรงพยาบาล จะมีเงินช่วยในการรักษาพยาบาล

• เข้าเป็นสมาชิกประกันภัยที่นิติบุคคลบริหารงานอิสระ นิโธ้ง สปอร์ต ซิงโกว เซ็นเตอร์
[ระบบเงินบริจาคภัยพิบัติ]

• จำเป็น จะต้องทำเรื่องสมัครเข้าเป็นสมาชิกก่อน

• ไม่บังคับว่า จะเข้าเป็นสมาชิกประกันหรือไม่ ถ้าสมัครใจเข้าเป็นสมาชิก ก็ «ต้องเขียนใบสมัคร» และ «ต้องจ่ายเงินค่าประกัน» แล้วส่งให้ที่ทางโรงเรียน

※ สอบถามรายละเอียดในเนื้อหา เกี่ยวกับ การเข้า เป็นสมาชิก ได้ที่โรงเรียน

※ ค่าประกัน ปีละ 920 เยน (ต่อปี) ผู้ปกครองจ่ายแค่ครั้งเดียว 460 เยน (460 เยนที่เหลือทางกรมการศึกษาเมือง อุซึโนะมิยะ จะเป็นผู้ออกให้)



- (5) เพื่อสุขภาพและความปลอดภัยในการดำเนินชีวิต

- ที่โรงเรียน จะ,
 - ไม่ให้วิ่งตรงทางเดินในโรงเรียนและในห้องเรียน
 - สอนให้ล้างมือหลังจากไปห้องสุขา และให้ล้างมือให้สะอาด ก่อนทานอาหารกลางวัน
 - ให้แปรงฟันหลังจากทานอาหารกลางวัน
- หลังจากกลับถึงบ้านแล้ว
 - ไม่ให้วิ่งออกไปที่ถนนอย่างกระหึ้นหั่น ไม่ให้เข้าไปในสถานที่ที่มีอันตราย
 - จะไปเล่นนอกบ้านให้บอกสถานที่ที่จะไปเล่นและเวลาที่จะกลับและต้องกลับภายในเวลาที่ทางโรงเรียนกำหนดไว้ให้



IV เกี่ยวกับการเรียนของนักเรียนชาวต่างประเทศ เมืองอุซึโนมิยะ

1 จะสอนภาษาญี่ปุ่น และ กฎเกณฑ์ ให้เด็ก และนักเรียน ก่อน

① สำหรับเด็กนักเรียนที่เพิ่งเข้ามาญี่ปุ่น จะมีห้องสอนภาษาญี่ปุ่นเริ่มต้น (สะบะตะกิ เคียว ชิชิ) เรียนภาษาญี่ปุ่นทุกวันเป็นเวลา 2 เดือน

【เกี่ยวกับห้องสอนภาษาญี่ปุ่นขั้นแรก】

- ตั้งอยู่ที่ ศูนย์การศึกษา (เคียวอิกุเซ็นเตอร์)
- เวลาเรียน ตั้งแต่ 9 : 00 ~ 12 : 00 3 ชั่วโมง
- จะสอน ถึงการพูดสนทนา การ ทักทาย การทำความเคารพ และ ให้หัดเขียน อ่าน ในภาษาญี่ปุ่น โดยอ่านตัว ฮิราคะนะ ก่อน

※ ผู้ปกครองต้อง ไปรับ ส่ง เด็ก



【เซ็นเตอร์ ห้องเรียน】



(พุทธอาระยามะจินจ้า 二荒山神社) (โอโดริ 大道り) (อะชิกิ่ง 足金) (ชูโอโซ 中央小)
(เจ อาร์ อุซึโนมิยะ เอกิ JR 宇都宮駅) (โทบุเอกิ 東部駅) (ชิยาคุโซ 市役所) (อะซะฮิ ชู 旭中) (ยะนาเซโซ 梁瀬小)
(โจอุชิโคเอ็น 城址公園) (อุซึโนมิยะ เคียวอิกุเซ็นเตอร์ 宇都宮教育センター) (โออิโจ 大銀香)
(ทะคาวา 田川)

- ② สำหรับนักเรียนชั้นป.1ป.2 จะมีครูที่พูดภาษาเดียวกับนักเรียน มาช่วยสอนภาษาญี่ปุ่น อาทิตย์ละ 2 ถึง 3 ครั้ง ครูจะสอนภาษาญี่ปุ่นและ สอนกฎระเบียบของโรงเรียนให้
- ③ เด็กนักเรียนที่พอจะพูดภาษาญี่ปุ่นได้บ้างแล้ว ก็จะจัดส่งครูไปสอนภาษาที่โรงเรียน อาทิตย์ละ 1 ครั้ง เพื่อให้นักเรียนเข้าใจในคำอธิบายในการสอนของครูกับแปลและ อธิบายคำพูดที่ครูอธิบาย และ ความหมายที่เขียนในหนังสือเรียน ครูจะไปสอน ภาษา ญี่ปุ่นจนกว่านักเรียนเข้าใจในภาษาญี่ปุ่น



- ※ ค่าใช้จ่ายในการเข้าเรียนที่ห้องสอนภาษาญี่ปุ่น เบื้องต้น กับการหาครูมาสอนภาษาพิเศษ ทางอำเภอ อูชิโนะมิยะ จะเป็นฝ่ายออกค่าใช้จ่ายเอง ผู้ปกครองไม่ต้องจ่าย กักโก เคียวอิกุกะ ชิโตะ กลู๊ป
เบอร์โทรฯที่สอบถาม 0 2 8 - 6 3 2 - 2 7 9 7
- ※ ถ้ามีความประสงค์ อยากให้ครูมาสอนภาษา ให้ปรึกษากับครูที่โรงเรียน

- ※ วันธรรมดา กับวันหยุด ในช่วงโรงเรียนปิดเทอมในฤดูร้อนเด็ก นักเรียน มาเรียนภาษาและวัฒนธรรมญี่ปุ่น ได้ที่สมาคมแลกเปลี่ยนนานาชาติ ของอำเภออูชิโนะมิยะ ขอให้ผู้ปกครองโทรฯ ถามรายละเอียด (องค์กรสมาคมแลกเปลี่ยนนานาชาติ 0 2 8 - 6 1 6 - 1 8 7 0)



2 จะแปลเอกสารและจัด ล่ามให้ไปช่วยในการแปลภาษาให้

- การพูดคุยระหว่างครูและนักเรียน ผู้ปกครอง (3 คน) นี้ จะจัดล่ามไปช่วยแปลภาษาให้ **【ล่ามแปลภาษา】** ภาษาโปรตุเกส สเปน จีน ไทย เป็นต้น
 - จะแปลข้อความ เรื่อง การติดต่อ ของโรงเรียน
 - อธิบาย ถึงระบบ การเข้าเรียนในชั้นมัธยมปลายของโรงเรียนญี่ปุ่น
- ※ จะหาล่ามส่งไปช่วยแปลภาษาให้ ขอให้บอกความประสงค์กับครูที่โรงเรียน
ถ้าไม่ถนัดในการโทรฯมาบอก ขอให้ ดูในหน้าที่ 20 การเขียนในแผ่นการ์ดติดต่อกับทางโรงเรียน

- ※ ปรึกษาการใช้ชีวิตทั่วไปได้ด้วยภาษาของตัวเอง ตามที่ระบุข้างล่างนี้
ปรึกษาเป็นภาษาตัวเองได้ (ภาษาโปรตุเกส ภาษาสเปน ภาษาจีน ภาษาไทย ภาษาเวียดนาม)
มุมที่ปรึกษา ที่ชั้น 2 ของที่ทำการอำเภอ TEL 0 2 8 - 6 3 2 - 2 8 3 4 (วันหยุดหัด เท่านั้น)
โคคุไซ โควิว พลาซ่า อำเภอ อูชิโนะมิยะ (โคคุไซ โควิว อำเภอ อูชิโนะมิยะ) TEL 0 2 8 - 6 1 6 - 1 5 6 4



V เกี่ยวกับการปรึกษา ในตอนที่แยะ ไม่รู้จะทำอย่างไร

1 ในเวลาที่อยากจะปรึกษาเกี่ยวกับเรื่องการศึกษา ที่โรงเรียน

(1) ถ้า อยากจะให้สอนภาษาญี่ปุ่นแก่เด็ก

【ต่อจากนี้ มีกำหนดการจะให้เด็กเข้าโรงเรียน】

ให้ติดต่อสมัคร ดำเนินเรื่องเข้าโรงเรียน ได้ที่ทำการอำเภอ ชั้น 13 แผนก ดูแลการศึกษา

【เด็กนักเรียนที่ไปโรงเรียน】

ขอให้บอกความประสงค์ให้ครูที่โรงเรียน หากครูมาสอนภาษาญี่ปุ่น

【ผู้รับผิดชอบ】 กักโกว เคียวอิกุ กะ ชิโตะ กะ ลู๊ป โทรฯ TEL 0 2 8 – 6 3 2 – 2 7 9 7
E-Mail u4602@city. utsunomiya. tochigi. jp

(2) ขอความช่วยเหลือ ตอนที่พูดคุยกับครูที่โรงเรียน

ขอให้เปิดคู่มือในหน้าที่ P 2 0 ให้ครูที่โรงเรียนดู 「การ์ดที่ใช้ติดต่อกับทางโรงเรียน」

จะให้ครูที่มาสอนภาษาญี่ปุ่นเป็นล่ามช่วยเหลือภาษาให้

หรือ ไม่ได้ไปสอนภาษาญี่ปุ่นที่โรงเรียนแต่กรมการศึกษาก็จะจัดหาล่ามไปช่วยเหลือภาษาให้

【ผู้รับผิดชอบ】 กักโกว เคียวอิกุ กะ ชิโตะ กะ ลู๊ป TEL 0 2 8 – 6 3 2 – 2 7 9 7
E-Mail u4602@city. utsunomiya. tochigi. jp

(3) อยากจะทำเรื่องเข้าเรียนที่ โรงเรียนประถม・มัธยม หรือ อยากจะทำเรื่องย้ายโรงเรียน

【ดำเนินการเข้าโรงเรียน】

ดำเนินเรื่องเข้าโรงเรียน ได้ที่ทำการอำเภอ ชั้น 13 แผนก กะ ลู๊ป ดูแลการศึกษา

ให้เตรียม ใจรวการ์ด ของผู้ปกครองและของเด็กนักเรียน และ นำตราชื่อ(อิงกัง) เป็นต้นนี้ มาด้วย

【ทำเรื่องย้ายโรงเรียน】

ถ้ามีกำหนดการ ย้ายโรงเรียนแล้ว ให้รีบบอกครูที่โรงเรียน ให้เร็วที่สุด

【ผู้รับผิดชอบ】 แผนก กะ ลู๊ป ดูแลการศึกษา TEL 0 2 8 – 6 3 2 – 2 7 2 4

2 ปรึกษาเกี่ยวกับเรื่องการใช้ชีวิตโดยทั่วไป

ขอให้สอบถามถึงการปรึกษาเกี่ยวกับเรื่องการใช้ชีวิตโดยทั่วไปตามที่บ้านที่ข้างล่างนี้ ซึ่งจะปรึกษาได้หลายภาษา เช่น (ภาษาอังกฤษ ภาษาจีน ภาษาโปรตุเกส ภาษาสเปน ภาษาไทย ภาษาเวียดนาม)

ที่ทำการอำเภอชั้น 2 มุมที่ปรึกษาชาวเมือง TEL 0 2 8 – 6 3 2 – 2 8 3 4
ก๊อ กุ ไช โคริว พลาคซ่า เมืองอุซึโนะมิยะ TEL 0 2 8 – 6 1 6 – 1 5 6 4

3 อยากเรียนภาษาญี่ปุ่น

เด็กนักเรียนและผู้ปกครอง ที่อยากจะเรียนภาษาและวัฒนธรรมญี่ปุ่นวันธรรมดา และ วันหยุด วันหยุดในฤดูร้อน ให้สอบถามได้ที่ สมาคมแลกเปลี่ยนนานาชาติ อำเภออุซึโนะมิยะ เป็นต้น ให้สอบถามที่หมู่คณะนานาชาติ TEL 0 2 8 – 6 1 6 – 1 8 7 0

VI ผู้ปกครองทุกท่าน

การเลี้ยงเด็กให้มีสุขภาพดี โรงเรียนและครอบครัว ตลอดจนคนในท้องถิ่น จะต้องให้ความร่วมมือต่อกัน

1 ขอ ความร่วมมือ ให้ทางโรงเรียนด้วย

(1) ขอให้เข้าใจและรู้จักโรงเรียนให้มาก

มาโรงเรียน เพื่อมาร่วมดูการเรียนของลูกที่โรงเรียน มาดูสภาพการเรียนของลูก

กรุณาดูเอกสารที่เด็กนักเรียนนำกลับมาบ้าน เพราะจะมีข้อความที่จะแจ้งให้ทราบกับเรื่องที่ยากจะขอความร่วมมือจากทางบ้าน โดยเฉพาะ ข้อความที่มีค่าแปล เป็นเรื่องที่สำคัญมาก ขอให้อ่านด้วย

(2) ขอให้บอกเด็กนักเรียนให้รักษากฎระเบียบของโรงเรียน

โรงเรียนมีกฎระเบียบหลายอย่าง เด็กส่วนมากจะอยู่รวมกัน ใช้ชีวิตร่วมกัน สมาธิในการเรียน เป็นเรื่องที่สำคัญมาก ที่บ้านก็ควรจะมีระเบียบและขอให้ทางบ้านสอนให้เด็กนักเรียน ทำตามระเบียบ ของบ้านด้วย

【กฎระเบียบข้อบังคับ】

- ไม่นำ ขนม และ น้ำหวาน ซึ่งไม่จำเป็นต่อการเรียน มาที่โรงเรียน
- ห้ามใส่เครื่องประดับและ ไม่ให้ทาเครื่องสำอางค์ มาโรงเรียน
- โรงเรียนมัธยม ต้องใส่เสื้อผ้าที่ทางโรงเรียนกำหนดไว้ เป็นต้น



2 ให้กำลังใจแก่ลูกของท่านด้วย

(1) เด็กได้พยายามเต็มที่แล้ว

เด็กได้ใช้ความพยายามในด้านภาษาญี่ปุ่น ในแต่ละวันเด็กนักเรียนได้ใช้ความพยายามในการเรียนที่สอนด้วยภาษาญี่ปุ่น ยิ่งกว่านั้น ยังต้องใช้ความพยายามในการใช้ชีวิตอยู่ร่วมกับเพื่อนให้ได้

ผู้ที่ช่วยสนับสนุนในความพยายามของเด็กก็คือผู้ปกครองเท่าที่ทำได้ขอให้

ผู้ปกครองฟังที่เด็กพูด(เล่าเรื่องต่างๆให้ฟัง) ฟังแล้วขอให้พูดชมลูกว่าได้ทำดี ใช้ความพยายามทำได้ดี ให้ชมลูกให้มากๆ



(2) พยายามให้ลูกไปโรงเรียนให้ได้ทุกวัน

ยกเว้น วันที่ป่วย พยายามอย่าให้ลูกหยุดเรียน ถ้าหยุดเรียนไปหลายวันจะทำให้ลืมภาษาญี่ปุ่นที่ได้เรียนมา และอาจจะทำให้เข้ากันกับเพื่อนไม่ได้อีกต่อไป

3 ขอความร่วมมือจากผู้ปกครอง และ บุคคลในท้องถิ่น

องค์กรที่ผู้ปกครองกับครูที่โรงเรียนจัดขึ้นมา 「PTA」 และผู้ที่พักอยู่ใกล้ๆที่ก่อตั้งขึ้น 「สภาท้องถิ่น」 ที่เป็นฝ่ายทำกิจกรรมในด้านงานประจำปีของท้องถิ่นและกิจการทำความสะอาดของท้องถิ่นถ้าผู้ปกครองได้เข้าไปร่วมในงานประชุมเหล่านี้ ก็จะได้รู้จักกับผู้ปกครองคนอื่นมากขึ้นและยังได้สนิทผูกพันกันได้พูดคุยและช่วยเหลือกัน ผู้ปกครองเองก็จะได้เรียนรู้ในภาษาญี่ปุ่นด้วย

VII การ์ดที่ใช้ติดต่อกับโรงเรียน

【ภาษาไทย】	การ์ดที่ใช้ติดต่อกับโรงเรียน	ชั้นเรียน	年	ห้อง	組名	ชื่อ												
<input type="checkbox"/>	วันนี้ขอลาหยุด	<input type="checkbox"/>	วันนี้จะไปสาย															
<input type="checkbox"/>	ขอกลับก่อนเวลา	<input type="checkbox"/>	วิชาพละ ขอดูอย่างเดียว															
<p>เหตุผล</p> <table><tr><td><input type="radio"/> เป็นหวัด</td><td><input type="radio"/> มีไข้</td></tr><tr><td><input type="radio"/> ปวดศีรษะ</td><td><input type="radio"/> ปวดท้อง</td></tr><tr><td><input type="radio"/> คลื่นไส้อยากอาเจียน</td><td></td></tr><tr><td><input type="radio"/> ได้รับบาดเจ็บ</td><td>[สถานที่ที่ได้รับบาดเจ็บ :]</td></tr><tr><td><input type="radio"/> ทางบ้านมีธุระ</td><td>[เหตุผล :]</td></tr><tr><td><input type="radio"/> นอกจากนี้</td><td>[เหตุผล :]</td></tr></table>							<input type="radio"/> เป็นหวัด	<input type="radio"/> มีไข้	<input type="radio"/> ปวดศีรษะ	<input type="radio"/> ปวดท้อง	<input type="radio"/> คลื่นไส้อยากอาเจียน		<input type="radio"/> ได้รับบาดเจ็บ	[สถานที่ที่ได้รับบาดเจ็บ :]	<input type="radio"/> ทางบ้านมีธุระ	[เหตุผล :]	<input type="radio"/> นอกจากนี้	[เหตุผล :]
<input type="radio"/> เป็นหวัด	<input type="radio"/> มีไข้																	
<input type="radio"/> ปวดศีรษะ	<input type="radio"/> ปวดท้อง																	
<input type="radio"/> คลื่นไส้อยากอาเจียน																		
<input type="radio"/> ได้รับบาดเจ็บ	[สถานที่ที่ได้รับบาดเจ็บ :]																	
<input type="radio"/> ทางบ้านมีธุระ	[เหตุผล :]																	
<input type="radio"/> นอกจากนี้	[เหตุผล :]																	
<input type="checkbox"/>	มีเรื่องอยากจะปรึกษากับครู																	
<input type="checkbox"/>	ขอล่ามแปลภาษาด้วย																	
<p>เนื้อหาให้เรื่องทีอยากจะปรึกษา</p> <table><tr><td><input type="radio"/> เรื่องการเรียนและการใช้ชีวิตของเด็ก</td><td><input type="radio"/> เกี่ยวกับการความสัมพันธ์กับเพื่อน</td></tr><tr><td><input type="radio"/> เกี่ยวกับภาษาญี่ปุ่นของเด็ก</td><td><input type="radio"/> เกี่ยวกับเส้นทางในอนาคตการเข้าเรียน มปลาย</td></tr><tr><td><input type="radio"/> เกี่ยวกับของที่พกติดตัว</td><td><input type="radio"/> เกี่ยวกับเรื่องเงิน ที่ทางร.รส่งใบมาเก็บ</td></tr><tr><td><input type="radio"/> เกี่ยวกับเรื่องการย้ายโรงเรียน</td><td><input type="radio"/> นอกจากนี้ []</td></tr></table>							<input type="radio"/> เรื่องการเรียนและการใช้ชีวิตของเด็ก	<input type="radio"/> เกี่ยวกับการความสัมพันธ์กับเพื่อน	<input type="radio"/> เกี่ยวกับภาษาญี่ปุ่นของเด็ก	<input type="radio"/> เกี่ยวกับเส้นทางในอนาคตการเข้าเรียน มปลาย	<input type="radio"/> เกี่ยวกับของที่พกติดตัว	<input type="radio"/> เกี่ยวกับเรื่องเงิน ที่ทางร.รส่งใบมาเก็บ	<input type="radio"/> เกี่ยวกับเรื่องการย้ายโรงเรียน	<input type="radio"/> นอกจากนี้ []				
<input type="radio"/> เรื่องการเรียนและการใช้ชีวิตของเด็ก	<input type="radio"/> เกี่ยวกับการความสัมพันธ์กับเพื่อน																	
<input type="radio"/> เกี่ยวกับภาษาญี่ปุ่นของเด็ก	<input type="radio"/> เกี่ยวกับเส้นทางในอนาคตการเข้าเรียน มปลาย																	
<input type="radio"/> เกี่ยวกับของที่พกติดตัว	<input type="radio"/> เกี่ยวกับเรื่องเงิน ที่ทางร.รส่งใบมาเก็บ																	
<input type="radio"/> เกี่ยวกับเรื่องการย้ายโรงเรียน	<input type="radio"/> นอกจากนี้ []																	



〒320-8540 โตจิหจิ เค็น อุซึโนะมิยะชิ 1-1-5
สำนักงานแผนกการศึกษา กรมการศึกษาอำเภออุซึโนะมิยะ
TEL 028-632-2728
FAX 028-639-0613
E-mail u4602@city.utsunomiya.tochigi.jp

