

Recicláveis (9 Tipos)

-feira

① Jornais



Jornais (inclusive panfletos)

- Amarrar com barbante em forma de cruz.

② Caixas de Papelão



Caixas de Papelão (Papelão ondulado.)

- Retirar as fitas adesivas e grampos. Desmanchar e dobrar a caixa, mesmo que seja uma, amarrar com barbante em forma de cruz.

③ Revistas, outros papéis



Revistas, livros Caixas de papel, envelopes, embrulhos, folhas de papel.

- Amarrar as revistas com barbante em forma de cruz.
- Outros papéis: remover filmes, grampos e itens anexos. Colocar em sacola de papel e amarrar com barbante em forma de cruz ou colocar em saco plástico transparente ou semitransparente.

④ Caixas de Bebidas



Caixas de leite, sucos com a parte interna branca.

- Lavar levemente, recortar para abrir e secar, amarrar com barbante em forma de cruz ou colocar em saco plástico transparente ou semitransparente.

⑤ Tecidos



Roupas como camisas, toalhas, etc

- Lavar, dobrar e colocar em saco plástico transparente ou semitransparente.
- Não levar ao posto de coleta em dias de chuva pois itens úmidos podem causar mofo nos depósitos.

⑥ Garrafas de Vidro e Latas

Garrafa até 1,8 L Lata até 20 cm



Garrafas e latas de bebidas, comidas, remédios, vidros de cosméticos.

- Remover as tampas e enxaguar. Colocar as garrafas de vidro e latas no mesmo saco plástico transparente ou semitransparente. Inclusive garrafas de vidro quebradas.

⑦ Garrafas PET



Esta é a marca de reciclagem



Garrafas PET de bebidas, molhos específicos com a marca PET

- Remover as tampas, rótulos e enxaguar. Colocar em saco plástico transparente ou semitransparente sem amassar.

⑧ Bandejas Brancas de Isopor



Somente bandejas brancas sem estampas e cores, usadas para conter carnes, peixes e comidas preparadas.

- Remover a sujeira e colocar em saco plástico transparente ou semitransparente.

⑨ Recipientes e Embalagens de Plástico

São os recipientes e embalagens descartáveis de plástico.

Colocar em saco plástico transparente ou semitransparente.

- Limpar ou enxaguar os itens sujos.
- Descartando os resíduos, não é necessário lavar embalagens de biscoitos, etc.
 - ※ Itens com resíduos difíceis de limpar, são lixo queimável.
 - ※ Retirar as tampas e bombinhas das garrafas e colocar todos no mesmo saco.
 - ※ Não necessita descolar a etiqueta de preço.



Esta é a marca de reciclagem

Lixo Queimável

Lixo queimável com menos de 50 cm

• -feira



Lixo de cozinha



Produtos de plástico



Papel não reciclável (Papel impermeável, papel térmico, etc.)



Galhos podados, etc.

Colocar em saco plástico transparente ou semitransparente.

- Escorrer bem o líquido do lixo orgânico.
- Jogar as fezes das fraldas no vaso sanitário.

Galhos podados. (menos de 50 cm de comprimento, menos de 10 cm de grossura.)

- Amarrar em ramos que possam ser carregados com uma mão.
- ※ Até 3 ramos (3 sacos) por vez.

Lixo Perigoso

(2 tipos de separação.)

-feira

① Baterias



Pilhas, Baterias moeda, Cigarros eletrônicos, Baterias botão, Baterias secundárias pequenas (recarregáveis), Baterias móveis

Colocar em saco plástico transparente ou semitransparente.

- Colar fita isolante nos polos das baterias para evitar o risco de acidentes de superaquecimento, combustão, explosão, etc.

② Outros tipos de lixo perigoso.



Lâmpadas, tubos fluorescentes, objetos cortantes, latas de spray, isqueiros, etc.

Colocar em saco plástico transparente ou semitransparente.

- Esvaziar totalmente o gás de isqueiros e latas de spray. (Fazer furos nas latas de spray ao ar livre ou em locais bem ventilados.)
- Enrolar a lâmina dos itens cortantes com papel ou trapo.

Lixo Não Queimável

Lixo não queimável com menos de 50 cm.

Quarta-feira

Itens de cerâmica, latas e garrafas não recicláveis, produtos de vidro.

Panelas, guarda-chuvas e eletrodomésticos com menos de 50 cm. (Remover as baterias.)

Colocar em saco plástico transparente ou semitransparente.

- Ajustar uns 3 guarda-chuvas (até 1 m) e amarrar.

Remover as baterias dos eletrodomésticos.

- Jogar as baterias usadas como "lixo perigoso" (baterias).
- Eletrodomésticos com baterias não removíveis não podem ser levados no posto de coleta. Colocar na caixa de coleta de eletrodomésticos de porte pequeno ou levar diretamente aos Centros de Limpeza. (Ver o verso da página.)



Lixo de Porte Grande

Itens com mais de 50 cm, menos de 2,5 m e menos de 100 kg.

(*Levar aos Centros de Limpeza (gratuito). Solicitar a coleta (pago).



Bicicleta



Acolchoado/ futon



Armário



Tábua de esqui

(obs.1) Clean Park Mobara, Clean Center Shimotawara. (Sobre limite de volume, etc para levar, ver o verso da página.)

- Solicitar a coleta particular.

Centro de Atendimento de Lixo de Porte Grande

☎(028)643-5371

Segunda a Sexta, das 9:00 às 17:00
¥840 / item, até 5 itens/ vez.

Lixo não coletado e lixo que não pode ser processado pela prefeitura.

Não é permitido levar no posto de coleta e nem levar para os centros de limpeza.

4 tipos de eletrodomésticos



ar condicionado televisão (Braun, cristal, plasma) Geladeira/ congelador Máquina de lavar/ secar roupas

Solicitar a coleta à loja de eletrodomésticos ou levar ao local de coleta da empresa licenciada.

● Em caso de solicitar à loja

Poderá ser a loja que comprou ou pretende comprar o eletrodoméstico ou solicitar à empresa de coleta licenciada. Além da taxa de reciclagem poderá ser cobrada a taxa de frete. Para mais detalhes, consultar a loja ou a empresa de coleta licenciada.

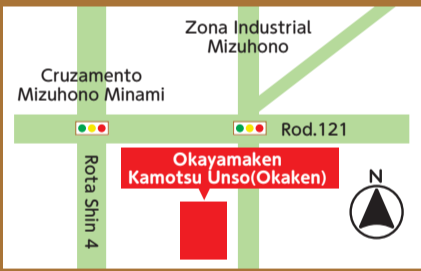
● Em caso de levar diretamente ao local de coleta.

- 1) Verificar o nome do fabricante, tamanho e a taxa de reciclagem do eletrodoméstico a ser descartado.
 - 2) Ir ao correio e depositar a taxa de reciclagem. (à parte, será cobrada a taxa de depósito.)
 - 3) Colar a ficha de reciclagem no eletrodoméstico e levar para o local de coleta abaixo:
- ※A taxa de reciclagem de eletrodoméstico varia conforme o fabricante. Mais detalhes consultar o Kaden Risaikuruken Center abaixo:

【Local de coleta:】

Horário : das 9:00 às 12:00, das 13:00 às 16:30
Fechado : domingo, feriados, feriado de obon,
Feriados de fim e começo de ano. Alguns sábados (confirmar antes)

Okayamaken Kamotsu Unso (S.A.) (Okaken)
Escritório de Utsunomiya
Nishi Osakabe machi 2730
☎(028)656-1981



(S.A.) Horie Soken
Yanaze Soko
Yanaze machi 1568
☎(028)634-3367



Fundação Geral Associação de Eletrodomésticos Kaden Risaikuruken Center

<https://www.rkc.aeha.or.jp/>

☎(0120)319-640

Horário : das 9:00-18:00 Fechado:domingo, feriados

Solicitar à loja de vendas ou à empresa de reciclagem.

- Os centros de limpeza da prefeitura não podem processar itens com mais de 2,5 m de comprimento, seja na vertical / horizontal / altura, mais de 100 kg de peso, etc. Solicitar à loja de vendas ou à empresa de reciclagem (licenciadas pela prefeitura).
- ※Não é permitido levar aos "Locais de reciclagem e coleta de lixo" indicados à direita.
- Consultar a empresa de coleta licenciada sobre os materiais aceitos, taxa de serviço, etc.
- ※Para saber sobre as empresas de coleta acessar o homepage da prefeitura.


Exemplos de lixos não coletados / lixos que não podem ser processados pela prefeitura.

- colchão de molas, sofá • piano • piano eletrônico
- tambor de lata • telha • cofre à prova de fogo
- tatame • motocicleta • produtos químicos
- extintor de fogo • botijão de gás propano
- Produtos de concreto • Autopeças (pneu, Parachoques, Aros de rodas, Baterias, etc.)
- Latas de spray contendo resíduos.



ページID: 1004978

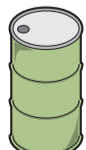
(Lixo não coletado / lixo não processado pela prefeitura.)



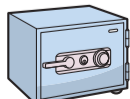
colchão de molas



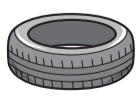
piano



tambor de lata



cofre à prova de fogo



pneu

Eletrodoméstico usado de porte pequeno

A prefeitura instalou caixas de coleta de eletrodomésticos usados de porte pequeno para incentivar a reciclagem de metais raros e úteis. Pedimos a colaboração dos cidadãos.



小型家電 宇都宮市

Marca de reciclagem da Caixa de Coleta



Caixa de Coleta

- Itens de coleta
Eletrodoméstico em desuso que passem pela abertura da caixa de coleta.
(Menos de 50 cm de largura x 15 cm de altura x 30 cm de profundidade.)
- Locais de coleta:
Prefeitura de Utsunomiya, Centro de Estudo do Meio Ambiente, Centros Comunitários Cívicos, Bibliotecas.
※Verificar no homepage da prefeitura os locais das caixas de coleta atuais.
- Atenção:
• A própria pessoa deve excluir os dados e informações pessoais do aparato.
• Remover a bateria e jogar como "lixo perigoso" (baterias).
• Quando não conseguir remover a bateria, poderá colocar na caixa de reciclagem sem removê-la.
• Jogar os cigarros eletrônicos / cigarros a vapor como "lixo perigoso" (baterias).

Cachorros / gatos mortos

- Animais mortos em ruas e de donos desconhecidos serão recolhidos gratuitamente.
- Para recolher o animal de estimação é cobrada a taxa de serviço.
• Solicitar para recolher ¥1.100 / animal
• Levar diretamente ¥ 530 / animal

Hiraishi Kankyo Sistem (S.A.)

Hiraide machi 414-1

☎(028)661-3553

Horário : das 8:30 às 17:00

Fechado : domingo, Feriados de fim e começo de ano.

Locais de reciclagem e coleta de lixo.

【Horário】 das 8:30 às 12:00, das 13:00 às 16:30

【Fechado】 domingo, Feriados de fim e começo de ano.

Feriados que coincidem com sábados.

(Aberto inclusive nos feriados de segunda a sexta.)

※(S.A.) SKC: sábado,domingo e feriados de fim e começo de ano.

Categoria	Recicláveis				Lixo			Lixo de empresas (pago)
	Papel / Tecidos (inclusive embalagem de papel)	Garras PET	Recipientes e Embalagens de Plástico	Lixo Queimável	Lixo Perigoso	Porte grande queimável	Porte grande não queimável	
Centro de Limpeza								
Clean Park Mobar Mobar machi 777-1 ☎(028)654-0018	×	○	▲	○	○	●	●	○※
Clean Center Shimotawara Shimotawara machi 3435 ☎(028)672-1997	×	▲	▲	○	▲	●	△	Somente Lixo Queimável/ Lixo de porte grande queimável. ○※
(S.A.) SKC Nagaoka-cho 413-1 ☎(028)621-6221	○	×	×	×	×	×	×	Somente Papel/ Tecidos (inclusive emb. de papel) ○※
Ecopla Center Shimoarahari machi 2678-176 ☎(028)648-4631	×	×	○	×	×	×	×	Somente Recipientes e Embalagens de Plástico/ bandejas brancas ○※

- O processo de reciclagem de lixo difere conforme o estabelecimento. Separar corretamente os itens em categorias e levar ao centro de limpeza determinado. O lixo doméstico é gratuito.

- Ao levar o lixo, apresentar um documento (cart. de motorista, etc) que conste endereço.

【Volume / quantidade】○:É permitido levar. ●:Até 1 carga de caminhão leve por dia. △:Até 2 itens por dia. ▲:Até 2 sacos plásticos de 45L por dia. ×:Não é permitido levar.

※Permitido levar somente lixo comum. Incentivar a redução e reciclagem de lixo. (Há restrição de item e volume.)

Aplicativo de Separação de Lixo 3 R San aru



← Android



← iOS